

社融增速回落，货币政策将适时发力

风险评级：低风险

4 月份信贷数据点评

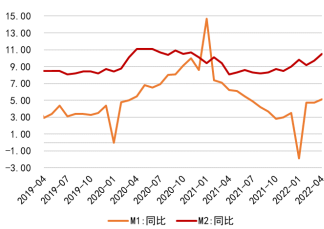
2022 年 5 月 16 日

投资要点：

分析师：费小平
SAC 执业证书编号：
S0340518010002
电话：0769-22111089
邮箱：fxp@dgzq.com.cn

研究助理：尹炜祺
SAC 执业证书编号：
S0340120120031
电话：0769-22118627
邮箱：
yinweiqi@dgzq.com.cn

M1 和 M2 同比

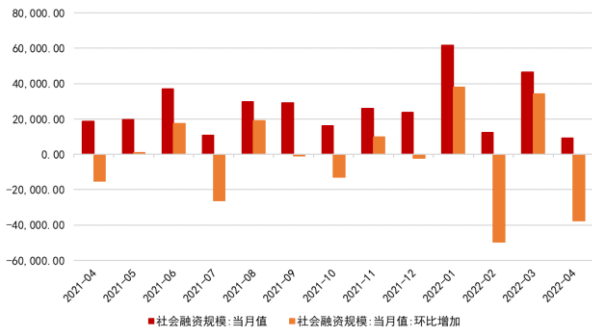


资料来源：东莞证券研究所，Wind

相关报告

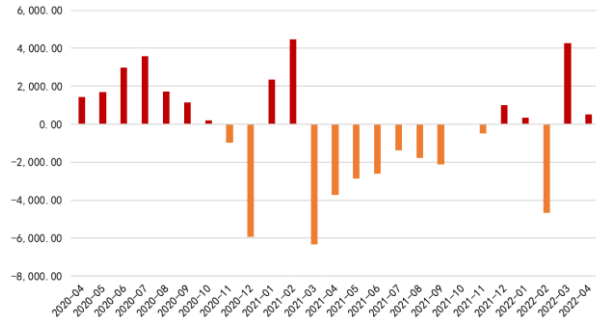
- **事件：**中国 4 月新增社会融资规模为 0.91 万亿元，前值为 4.65 万亿元。4 月新增人民币贷款 0.65 万亿元，预期为 1.53 万亿元，前值为 3.13 万亿元。M2 同比增长 10.5%，预期为 9.9%，前值为 9.7%。
- **社融存量同比增速回落，政府债对社融贡献减弱。**4 月新增社融为 0.91 万亿元，同比少增 9468 亿元。疫情反复冲击信贷需求，4 月社融存量同比增速较上月下降 0.4 个百分点至 10.2%。政府专项债发行速度放缓，4 月政府债券融资同比多增 173 亿元，环比少增 3162 亿元，对社融支撑效果减弱。4 月非标融资保持稳定，同比多增 519 亿元，其中信托贷款压降速度或有所放缓，4 月信托贷款同比多增 713 亿元。
- **新增人民币贷款弱于预期，信贷结构有所恶化。**近期疫情对实体经济的影响进一步显现，叠加要素短缺、原材料等生产成本上涨等因素，企业尤其是中小微企业经营困难增多，有效融资需求明显下降。4 月份新增人民币贷款为 0.65 万亿元，弱于预期值，同比少增 8246 亿元。分结构来看，企业端方面，企业中长期贷款同比少增 3953 亿元，短期贷款同比多增 199 亿元，这或表明实体融资意愿疲软，企业对短期流动性资金仍有较大需求。居民端方面，住户贷款减少 2170 亿元，同比少增 7453 亿元。其中，住房贷款减少 605 亿元，同比少增 4022 亿元；不含住房贷款的消费贷款减少 1044 亿元，同比少增 1861 亿元；经营贷款减少 521 亿元，同比少增 1569 亿元。三项数据同比少增指向多地稳楼市政策频出，但居民购房意愿依旧偏弱、近期国内疫情反复抑制居民消费意愿、居民对未来经济发展信心转弱。
- **M2、M1 增速回升，符合市场预期。**或受降准释放资金以及 4 月企业收到留抵退税资金等因素影响，M1 同比增长 5.1%，较前值提高 0.4 个百分点。低基数效应叠加央行结存利润上缴进度靠前发力，4 月 M2 增速明显回升，同比增长 10.5%，较上月提升 0.8 个百分点。
- **4 月信贷数据受疫情扰动大幅回落，央行将加大稳健货币政策的实施力度。**受疫情扰动，4 月信贷数据总量及结构亟待改善，居民消费萎靡叠加购房意愿偏弱，居民贷款数据继续走弱。疫情反复加大企业生产经营压力，融资需求明显降低，我国稳增长力度仍需加码。不过央行在金融数据出来后表示将稳定信贷总量、降低融资成本以及强化对重点领域和薄弱环节支持力度。同时 5 月 15 日央行和银保监会调整差异化住房信贷政策，将首套房贷款利率下限调整为不低于相应期限 LPR 减 20 个基点，我们预计相关政策还将持续发力、适时加力，避免信贷塌方。
- **风险提示：**美联储紧缩的货币政策掣肘中国货币政策的操作空间；国内疫情反复阻碍经济发展，进一步加大经济下行压力。

图 1：新增社会融资规模



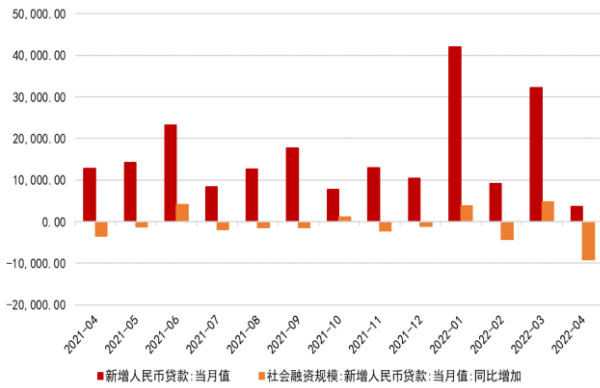
资料来源：Wind，东莞证券研究所

图 2：新增非标融资同比多增情况



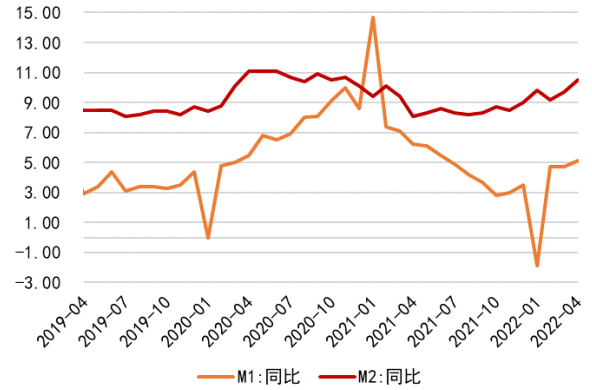
资料来源：Wind，东莞证券研究所

图 3：新增人民币贷款



资料来源：Wind，东莞证券研究所

图 4：M1、M2 同比



资料来源：Wind，东莞证券研究所

东莞证券研究报告评级体系：

公司投资评级	
推荐	预计未来 6 个月内，股价表现强于市场指数 15%以上
谨慎推荐	预计未来 6 个月内，股价表现强于市场指数 5%-15%之间
中性	预计未来 6 个月内，股价表现介于市场指数±5%之间
回避	预计未来 6 个月内，股价表现弱于市场指数 5%以上
行业投资评级	
推荐	预计未来 6 个月内，行业指数表现强于市场指数 10%以上
谨慎推荐	预计未来 6 个月内，行业指数表现强于市场指数 5%-10%之间
中性	预计未来 6 个月内，行业指数表现介于市场指数±5%之间
回避	预计未来 6 个月内，行业指数表现弱于市场指数 5%以上
风险等级评级	
低风险	宏观经济及政策、财经资讯、国债等方面的研究报告
中低风险	债券、货币市场基金、债券基金等方面的研究报告
中风险	可转债、股票、股票型基金等方面的研究报告
中高风险	科创板股票、北京证券交易所股票、新三板股票、权证、退市整理期股票、港股通股票等方面的研究报告
高风险	期货、期权等衍生品方面的研究报告

本评级体系“市场指数”参照标的为沪深 300 指数。

分析师承诺：

本人具有中国证券业协会授予的证券投资咨询执业资格或相当的专业胜任能力，以勤勉的职业态度，独立、客观地在所知情的范围内出具本报告。本报告清晰准确地反映了本人的研究观点，不受本公司相关业务部门、证券发行人、上市公司、基金管理公司、资产管理公司等利益相关者的干涉和影响。本人保证与本报告所指的证券或投资标的无任何利害关系，没有利用发布本报告为自身及其利益相关者谋取不当利益，或者在发布证券研究报告前泄露证券研究报告的内容和观点。

声明：

东莞证券为全国综合性证券公司，具备证券投资咨询业务资格。

本报告仅供东莞证券股份有限公司（以下简称“本公司”）的客户使用。本公司不会因接收人收到本报告而视其为客户。本报告所载资料及观点均为合规合法来源且被本公司认为可靠，但本公司对这些信息的准确性及完整性不作任何保证。本报告所载的资料、意见及推测仅反映本公司于发布本报告当日的判断，可随时更改。本报告所指的证券或投资标的的价格、价值及投资收入可跌可升。本公司可发出其它与本报告所载资料不一致及有不同结论的报告，亦可因使用不同假设和标准、采用不同观点和分析方法而与本公司其他业务部门或单位所给出的意见不同或者相反。在任何情况下，本报告所载的资料、工具、意见及推测只提供给客户作参考之用，并不构成对任何人的投资建议。投资者需自主作出投资决策并自行承担投资风险，据此报告做出的任何投资决策与本公司和作者无关。在任何情况下，本公司不对任何人因使用本报告中的任何内容所引致的任何损失负任何责任，任何形式的分享证券投资收益或者分担证券投资损失的书面或口头承诺均为无效。本公司及其所属关联机构在法律许可的情况下可能会持有本报告中提及公司所发行的证券头寸并进行交易，还可能为这些公司提供或争取提供投资银行、经纪、资产管理等服务。本报告版权归东莞证券股份有限公司及相关内容提供方所有，未经本公司事先书面许可，任何人不得以任何形式翻版、复制、刊登。如引用、刊发，需注明本报告的机构来源、作者和发布日期，并提示使用本报告的风险，不得对本报告进行有悖原意的引用、删节和修改。未经授权刊载或者转发本证券研究报告的，应当承担相应的法律责任。

东莞证券研究所

广东省东莞市可园南路 1 号金源中心 24 楼

邮政编码：523000

电话：（0769）22119430

传真：（0769）22119430

网址：www.dgzq.com.cn