

A 股全线收阳 券商 IPO 承销业务收入过百亿

证券研究报告—行业日报

2022. 5. 30

(预计发布时间: 2022. 5. 31)

分析师: 段进才

执业证书编号: S0770519080003

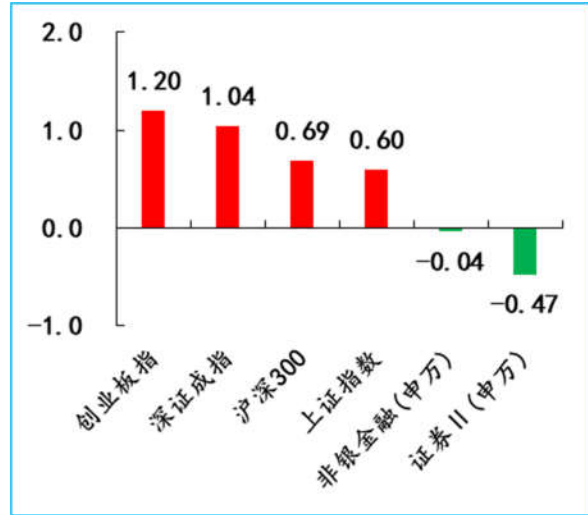
电话: 15634992251

E-mail: duanjc@dtsbc.com.cn

地址: 山西太原长治路 111 号山西世贸中心 A 座
F12、F13

网址: <http://www.dtsbc.com.cn>

5 月 30 日主要指数表现 (%)



数据来源: wind 大同证券研究发展部

核心观点

周一(5月30日),三大指数早盘高开后全天震荡,尾盘全线收阳,深指、创指涨幅逾1%。近期市场行情虽有恢复趋势,这可能与短期政策的发布相关,但目前投资热点尚不明确,应警惕板块轮动过快带来的市场风险。

市场方面,29日下午上海市发布《上海市加快经济恢复和重振行动方案》,内含8方面50条举措。随着疫情形势逐渐好转,上海有序复工复产,此次方案的发布在保就业、稳外资、促消费等方面有重要意义,也将为市场投资者带来信心。

券商方面,随着IPO募资规模逐年扩大,年内券商承销收入过百亿,5家券商存在“零过会”问题。当前IPO承销业务炙手可热,但相关券商要在发展业务的同时对承销项目严格审核,明确自身作为保荐机构的责任,避免“零过会”问题再发生。

风险提示: 警惕板块轮动风险、券商发展不及预期

行情回顾

周一(5月30日),三大指数早盘高开后全天震荡,尾盘全线收阳,深指、创指涨幅逾1%,板块红多绿少。截至收盘,上证指数(+0.60%)收报3149.06,深证成指(+1.04%)收报11310.28,创业板指(+1.20%)收报2350.38点,两市成交额超8000亿元,北向资金净买入70.49亿元。申万I级31个行业中共25个行业上涨,社会服务、汽车和食品饮料行业领涨,房地产、煤炭和银行业领跌。证券II下跌0.47%,44家上市券商中共7家上涨,湘财股份、山西证券和中金公司领涨,太平洋、华创阳安和兴业证券领跌。

要闻关注

上海市发布《上海市加快经济恢复和重振行动方案》,内含8方面50条举措;

券商IPO承销业务收入过百亿,5家券商存在“零过会”问题。

正文目录

一、行情回顾.....	4
二、券商行情.....	6
三、重大事项.....	7

图 表 目 录

图表 1	申万 I 级行业日涨跌幅 (%)	4
图表 2	热门行业涨跌幅 (%)	5
图表 3	沪深两市涨跌家数统计 (家)	5
图表 4	申万 I 级行业日资金净流入规模 (亿元)	5
图表 5	上市券商日涨跌幅 (%)	6
图表 6	上市券商日资金净流入规模 (亿元)	7
图表 7	上市券商日换手率 (%)	7

一、行情回顾

■ 板块表现

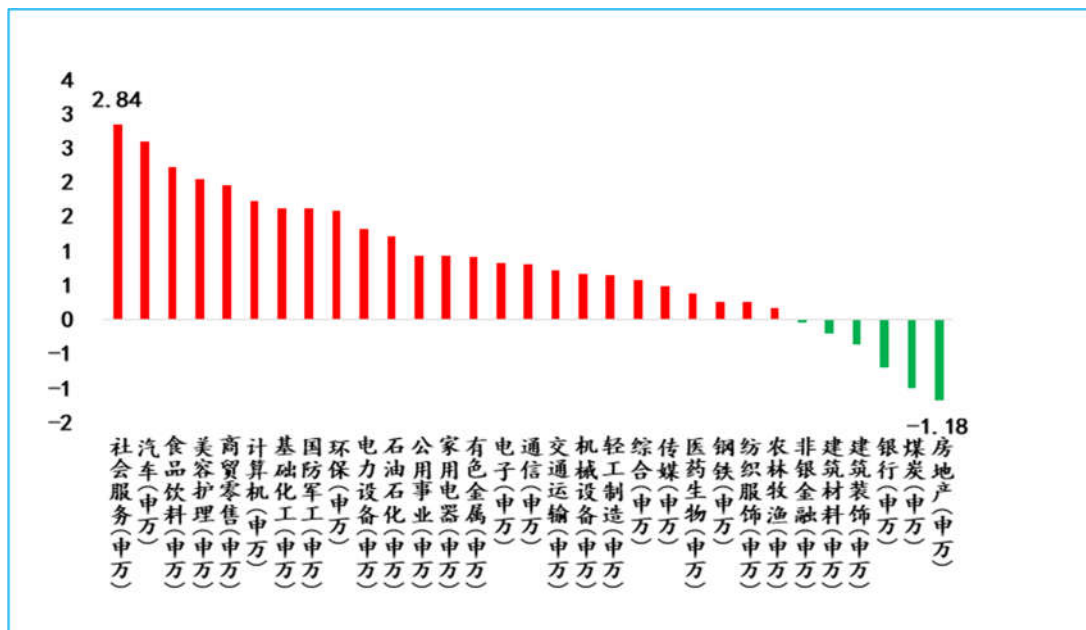
周一（5月30日），三大指数早盘高开后全天震荡，尾盘全线收阳，深指、创指涨幅逾1%。板块红多绿少，橡胶制品、旅游酒店和酿酒板块领涨，航运港口、房地产开发和煤炭板块领跌。截至收盘，上证指数（+0.60%）收报3149.06，深证成指（+1.04%）收报11310.28，创业板指（+1.20%）收报2350.38点，沪深300（+0.69%）收报4029.02点。

今日沪深两市上涨股票为2961家，环比上个交易日上涨58.60%，横盘205家，下跌1547家，市场交投情绪较高。资金流方面，上证指数今日成交额为3767亿元，深证成指今日成交额为4343亿元，两市成交额共计8110亿元，创业板成交额1291亿元，沪深300成交额2111亿元。

当天申万I级31个行业中共25个行业上涨，涨幅最大的三个行业分别是，社会服务（+2.84%）、汽车（+2.61%）和食品饮料（+2.23%）；另外，跌幅最大的三个行业分别是，房地产（申万）（-1.18%），煤炭（申万）（-1.00%）和银行（申万）（-0.70%）。

金融板块今日多数下跌，非银金融（申万）今日下跌了0.04%，证券II（申万）今日下跌了0.47%，保险II（申万）今日上涨了1.10%，多元金融（申万）今日下跌了0.64%。

图表 1 申万 I 级行业日涨跌幅 (%)



数据来源: Wind 大同证券研究发展部

图表 2 热门行业涨跌幅 (%)

	名称	涨跌幅 (%)
前五	社会服务(申万)	2.84
	汽车(申万)	2.61
	食品饮料(申万)	2.23
	美容护理(申万)	2.05
	商贸零售(申万)	1.96
后五	房地产(申万)	-1.18
	煤炭(申万)	-1.00
	银行(申万)	-0.70
	建筑装饰(申万)	-0.35
	建筑材料(申万)	-0.20

数据来源: Wind 大同证券研究发展部

图表 3 沪深两市涨跌家数统计 (家)

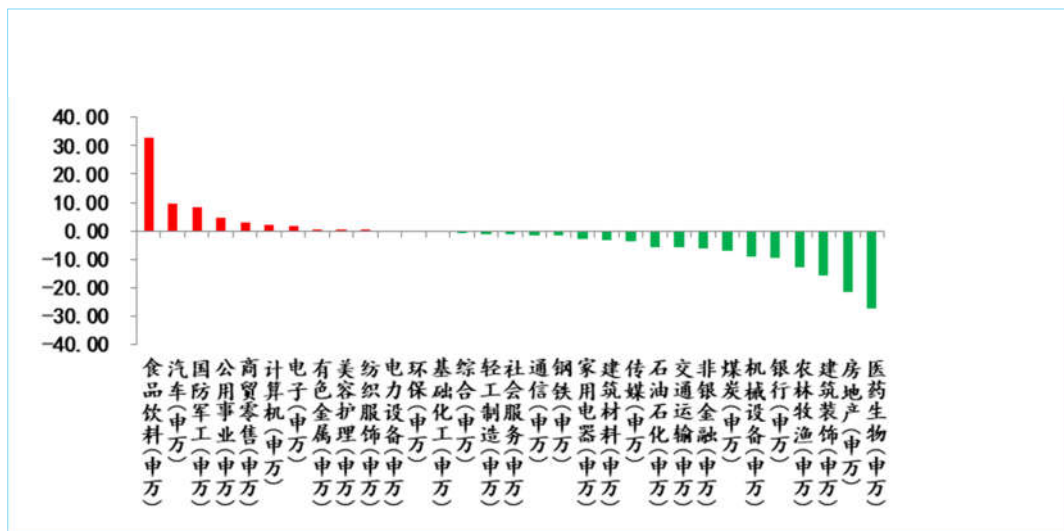
日期	涨跌家数	
5月30日	上涨家数	2961
	平盘家数	205
	下跌家数	1547
	涨停家数	22
	跌停家数	103
5月27日	上涨家数	1867
	平盘家数	229
	下跌家数	2617
	涨停家数	90
	跌停家数	21

数据来源: Wind 大同证券研究发展部

■ 资金表现

今日申万 I 级 10 个行业呈主力资金净流入状态, 净流入主力资金最多的三个行业分别是, 食品饮料(申万)主力资金净流入 32.73 亿元, 汽车(申万)主力资金净流入 9.79 亿元, 国防军工(申万)主力资金净流入 8.48 亿元; 另外, 净流出主力资金最多的三个行业分别是, 医药生物(申万)主力资金净流出 27.51 亿元, 房地产(申万)主力资金净流出 21.63 亿元, 建筑装饰(申万)主力资金净流出 15.64 亿元。

图表 4 申万 I 级行业日资金净流入规模 (亿元)



数据来源: Wind 大同证券研究发展部

二、券商行情

■ 个股表现

今日 44 家上市券商中共 7 家券商上涨，湘财股份（+2.84%）、山西证券（+0.78%）和中金公司（+0.43%）涨幅最大。太平洋（-3.52%）、华创阳安（-1.65%）和兴业证券（-1.28%）跌幅最大。

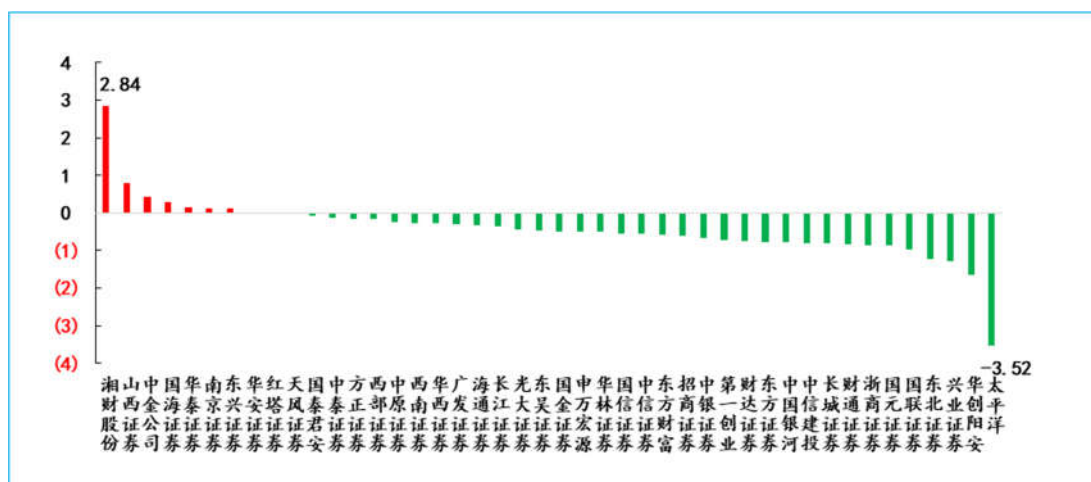
■ 资金流向

资金流方面，今日 44 家上市家券商共 10 家券商呈主力资金净流入状态，主力资金净流入最多的三家券商分别是，海通证券主力资金净流入 0.12 亿元，国泰君安主力资金净流入 0.10 亿元，湘财股份主力资金净流入 0.09 亿元。另外，净流出主力资金最多的三家券商分别是，东方财富主力资金净流出 2.26 亿元，中信证券主力资金净流出 1.25 亿元，太平洋主力资金净流出 1.07 亿元。

■ 换手率

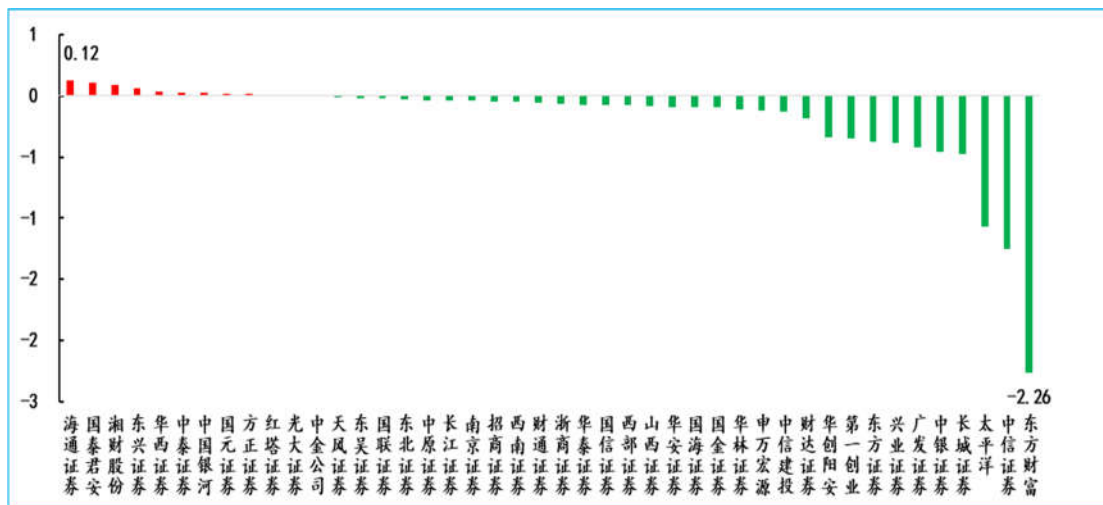
换手率方面，今日活跃度最高的 3 家上市券商分别是，财达证券（3.23%），中银证券（2.60%）和太平洋（2.36%）；活跃度最低的 3 家上市券商分别是国信证券（0.10%），申万宏源（0.15%）和方正证券（0.15%）这三家上市券商。

图表 5 上市券商日涨跌幅（%）



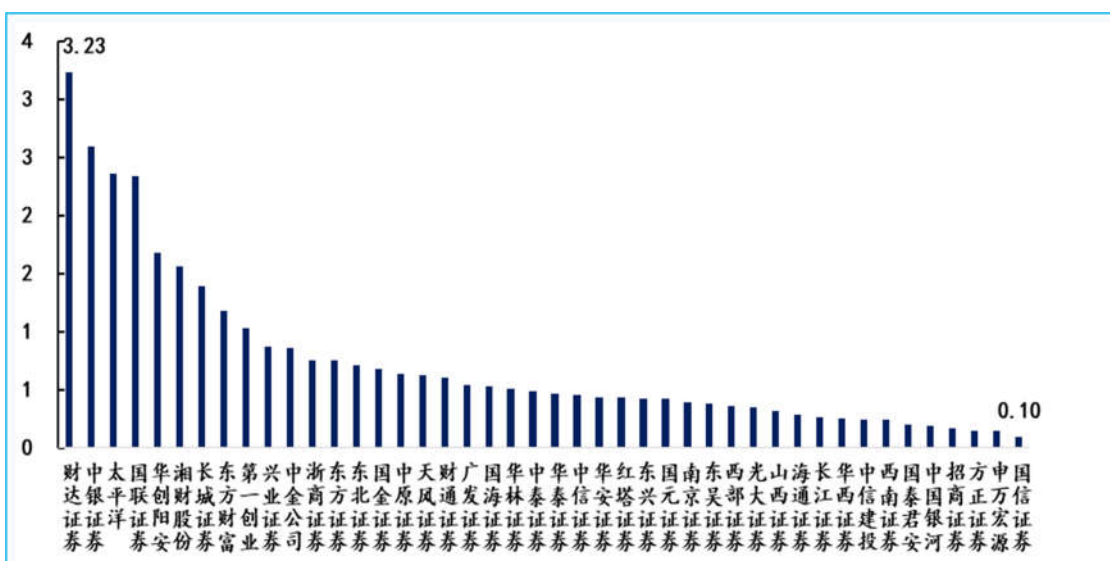
数据来源：Wind 大同证券研究发展部

图表 6 上市券商日资金净流入规模（亿元）



数据来源：Wind 大同证券研究发展部

图表 7 上市券商日换手率（%）



数据来源：Wind 大同证券研究发展部

三、重大事项

上海重振经济 50 条措施来了!取消企业复工复产白名单制 购买纯电动车补贴 1 万元

5月29日下午，上海市召开新闻发布会，市政府领导和相关部门负责人介绍上海市最新出台的《上海市加快经济恢复和重振行动方案》的有关内容。《行动方案》共包括八个方面、50条政策措施，其中，上海在复工复产、汽车消费、房地产政策、税费减免、落户政策等方面将有重磅举措。相关政策措施自2022年6月1日起施行，有效期至2022年12月31日。

资料来源：<https://finance.eastmoney.com/a/202205302395461677.html>

■ 年内券商 IPO 承销收入超 105 亿元 5 家券商 IPO 项目“零过会”

总体上，随着 A 股 IPO 募资规模的提升，券商投行收入也水涨船高，一季度上市券商各业务线中唯有投行业务实现同比正增长。至此，今年以来，44 家券商已获得承销保荐收入 105.24 亿元，同比微增。从券商的承销项目 IPO 过会率情况来看，今年以来，22 家券商实现 100%过会率。不过，也有 5 家券商的过会率为零。

近日，证监会在系统内印发了《证券公司投资银行类业务内部控制现场检查指引》，明确五种应当开展检查的情形，包括投行项目撤否率高、投行执业质量评价低、负面舆情数量多或影响大、承销公司债券或管理资产证券化项目违约率高、因投行业务违法违规被采取重大监管措施或行政处罚。

资料来源：<http://www.zqrb.cn/jrjg/quanshang/2022-05-30/A1653842201190.html>

■ 国资重组转让将迎新规 完善国有资产交易流转

为进一步推动国有经济布局优化和结构调整，助力企业实现高质量发展，国有资产交易流转方面的相关规定将有新的调整。比如，涉及政府或国有资产监督管理机构主导推动的国有资本布局优化和结构调整，以及专业化重组等方面的重大事项，企业产权在不同的国家出资企业及其控股企业之间转让，且受让方有特殊要求的，可以采取协议方式进行。

资料来源：<https://finance.eastmoney.com/a/202205302395939435.html>

■ 经纪业务、投行收入贡献全国第一，深圳证券公司交“团体”成绩单，以全国 1/5 净资产创造 1/4 净利润

2021 年，深圳证券公司实现营收 1246.53 亿元，同比增长 13.80%，全国占比 24.81%；实现净利润 504.86 亿元，同比增长 22.06%，全国占比 26.41%，营业收入和净利润均居全国第一；年末净资产 5627.95 亿元，同比增长 11.54%，全国占比 21.89%。

资料来源：<https://finance.eastmoney.com/a/202205302396364354.html>

大同证券投资评级的类别、级别定义：

类别	级别	定义
股票评级	强烈推荐	预计未来 6~12 个月内，股价表现优于市场基准指数 20% 以上
	谨慎推荐	预计未来 6~12 个月内，股价表现优于市场基准指数 10%~20%
	中性	预计未来 6~12 个月内，股价波动相对市场基准指数-10%~+10%
	回避	预计未来 6~12 个月内，股价表现弱于市场基准指数 10% 以上
	“+”表示市场表现好于基准，“-”表示市场表现落后基准	

类别	级别	定义
行业评级	看好	预计未来 6~12 个月内，行业指数表现强于市场基准指数
	中性	预计未来 6~12 个月内，行业指数表现跟随市场基准指数
	看淡	预计未来 6~12 个月内，行业指数表现弱于市场基准指数

注 1：公司所处行业以交易所公告信息为准

注 2：行业指数以交易所发布的行业指数为主

注 3：基准指数为沪深 300 指数

分析师声明：

作者具有中国证券业协会授予的证券投资咨询执业资格并注册为注册分析师，本报告准确客观反映了作者本人的研究观点，结论不受第三方授意或影响。在研究人员所知情的范围内本公司、作者以及财产上的利害关系人与所评价或推荐的证券不存在利害关系。

本报告采用的研究方法均为定性、定量相结合的方法，本报告所依据的相关资料及数据均为市场公开信息及资料(包括但不限于：Wind/国家统计局/公司官网等)，做出的研究结论与判断仅代表报告发布日前的观点，具有一定局限性。

免责声明：

本报告由大同证券有限责任公司(已具备中国证监会批复的证券投资咨询业务资格)制作。本报告所载资料的来源及观点皆为公开信息，但大同证券不能保证其准确性和完整性，因此大同证券不对因使用此报告的所载资料而引致的损失负任何责任。

本报告所载的意见、评估及预测仅为本报告出具日的观点和判断。本公司不保证文中观点或陈述不会发生任何变更，在不同时期，本公司可发出与本报告所载资料、意见及推测不一致的报告。

市场有风险，投资需谨慎。此报告仅做参考，并不能依靠此报告以取代独立判断。本报告仅反映研究员的不同设想，见解及分析方法，并不代表大同证券有限责任公司。

特别提示：

- 1、投资者应自主做出投资决策并自行承担投资风险，任何形式的分享证券投资收益或者分担证券投资损失的书面或口头承诺均为无效。
- 2、未经允许投资者不得将证券研究报告转发给他人。

- 3、投资者需慎重使用公众媒体刊载的证券研究报告。
- 4、本报告预计发布时间可能会受流程等因素影响而延迟，但最大延迟不会超一周。

版权声明：

本报告版权为大同证券有限责任公司所有，未经书面许可，任何机构和个人不得以任何形式翻版、复制和发布。如引用需注明出处为大同证券研究部，且不得对本报告进行有悖原意的引用、删节和修改。