

摘要:

研究院宏观策略组

海运研究团队: 李彦森 陈臻 王骏

执业编号: F3050205 (期货从业)、Z0013871 (投资咨询)

F3084620 (从业)

F0243443 (期货从业)、Z0002612 (投资咨询)

联系方式:

chenzhen1@foundersc.com

投资咨询业务资格: 京证监许可【2012】75号

成文时间: 2022年6月20日星期一



更多精彩内容请关注方正中期官方微信

根据 XSI-C 最新指数显示, 6月15日远东→欧洲航线录得\$10400/FEU, 日环比上升\$130/FEU, 日涨幅1.27%, 周环比下降0.13%; 远东→美西航线录得\$7754/FEU, 日环比下降\$161/FEU, 日跌幅2.03%, 周环比下降2.98%。

随着欧美央行加快了货币收紧的步伐, 欧美需求增速大幅放缓。美国方面, 5月美国季调零售和食品消费销售额录得6789亿美元, 同比增速达到8.09%, 环比下降0.3%。其中, 季调零售总额录得5879亿美元, 同比增速6.85%, 环比下降0.4%。由此可以看出, 美国消费需求增速大幅缩水甚至下降, 并且消费倾向从实物向服务转变。虽然美国零售商库存消费比维持历史低位, 但是4月美国零售商库存录得6972亿美元, 续创历史新高, 同比增长15.1%。以前由于疫情导致船舶周转效率大幅回落, 亚洲至美西航线周转达到120天左右, 所以零售商大批下订单补库。现在亚洲至美西航线周转降至40天左右, 缩短了近2/3, 补库效率大幅提升, 塔吉特、沃尔玛等多家美国零售巨头已经出现库存偏多需要打折促销以及取消部分订单的情况。剔除价格因素, 美国民众的4月季调可支配收入录得3794美元/人, 与前值相同, 在疫情爆发之后处于最低水平。美国6月消费者信心指数录得50.2, 创历史最低, 其中预期指数仅录得46.8。欧洲方面, 欧盟5月季调零售指数录得117.1, 同比增长5%, 环比下降1.3%; 英国4月季调零售销售指数录得103.3, 同比下降4.9%, 环比上升1.4%。5月欧盟消费信心指数录得-22.2, 创2020年5月以来新高; 5月英国消费信心指数录得-40, 创该指数发布新低。整体来看, 欧美实际消费金额都在大幅放缓, 消费信心屡创新低, 后期欧美需求并不可乐观, 好在三季度是传统集运发运旺季, 可以对冲部分消费需求放缓的压力。

全国正在持续推进复工复产, 陆上供应链得到较快恢复, 但与正常水平依然有一定差距, 尤其是上海。上周五中国整车货运流量指数录得109.32, 月环比上升12.6%, 年同比下降11.5%; 其中, 上海整车货运流量指数录得71.71, 月环比上升245.3%, 年同比下降34.5%。6月以来, 上海洋山口岸日出口报关量已增至1.1万单, 为确保通关平稳有序, 上海海关先后发布了4批措施, 进一步为进出口企业纾困解难, 当前上海港的集装箱吞吐量已经基本恢复至疫情前水平。全面解封之后, 上海又爆出多例社会面阳性病例, 外省市对来沪车辆维持较严格的封控等级, 上海集卡依然无法前往同为长三角地区的宁波舟山港和太仓港。

目 录

一、国际集装箱运输市场情况	1
1、市场情况	1
2、运力规模	1
3、港口情况	2
二、国际干散货运输市场情况	2
1、市场情况	2
2、FFA 市场	3
三、成本端情况	4
四、重要海运事件评述	4
五、全球大宗商品单日涨跌幅	5
六、全球新冠疫情最新情况	6
七、全球宏观经济重点数据日历及提示	6

一、国际集装箱运输市场情况

1、市场情况

根据 XSI-C 最新指数显示,6月15日远东→欧洲航线录得\$10400/FEU,日环比上升\$130/FEU,日涨幅 1.27%,周环比下降 0.13%;远东→美西航线录得\$7754/FEU,日环比下降\$161/FEU,日跌幅 2.03%,周环比下降 2.98%。



图 1-1: 远东→北欧/美西航线运价
数据来源: Xeneta、方正中期期货研究院整理

2、运力规模

截至 6 月 20 日,全球共有 6380 艘集装箱船舶,合计 25684186TEU。其中,亚欧、跨太平洋、跨大西洋三大主干航线的舱位供给分别达到 443089、674411、172577,日环比下降 0.27%、下降 0.16%、持平。

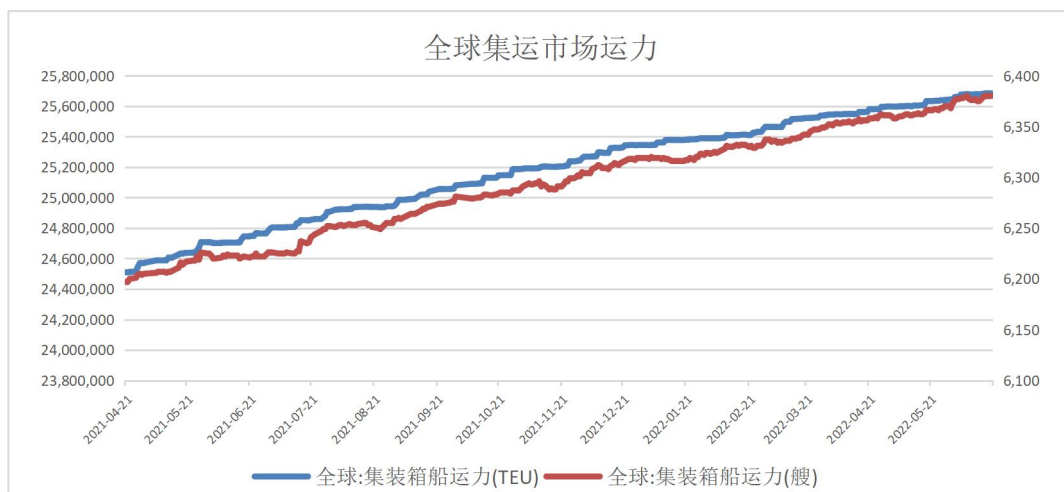


图 1-2: 全球集运市场运力规模
数据来源: Alphaliner、方正中期期货研究院整理

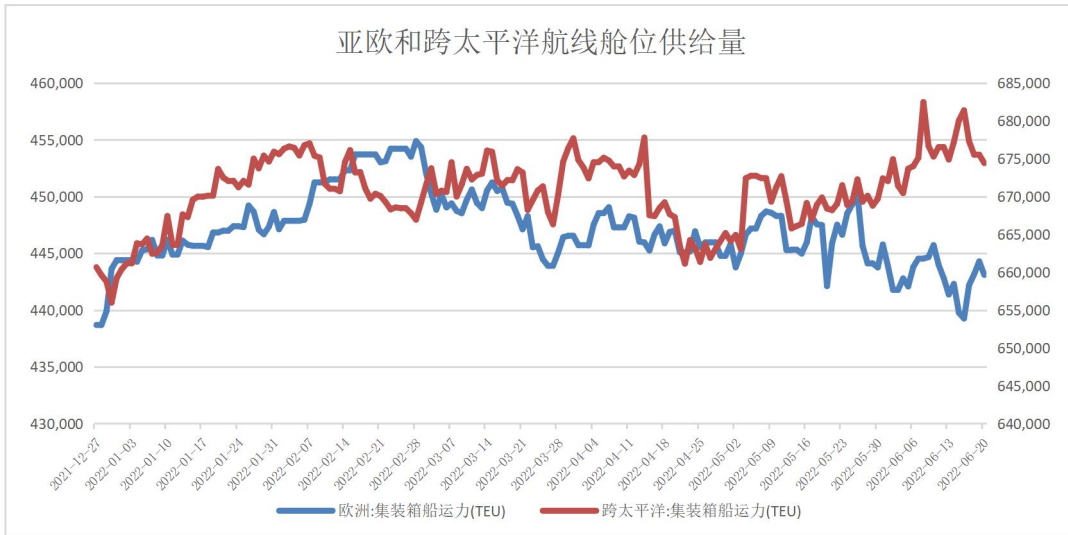


图 1-3: 跨太平洋和亚欧航线集装箱运力规模

数据来源: Alphaliner、方正中期期货研究院整理

表 1-1 2022 年 6 月 20 日全球 TOP10 班轮公司规模及占比

排名	班轮公司	运力规模 (TEU)	全球占比
1	地中海航运	4417896	17.2%
2	马士基航运	4278370	16.7%
3	达飞轮船	3298513	12.8%
4	中远海运	2923318	11.4%
5	赫伯罗特	1752665	6.8%
6	长荣海运	1533410	6.0%
7	海洋网联	1508272	5.9%
8	韩新航运	814557	3.2%
9	阳明航运	660420	2.6%
10	以星航运	474969	1.8%
	合计	21662390	84.3%

数据来源: Alphaliner、方正中期期货研究院整理

3、港口情况

截至 6 月 17 日, 140 英里以内圣佩德罗湾的待泊船数量为 44 艘, 其中洛杉矶和长滩两港分别为 21 艘和 23 艘。

截至 6 月 20 日, 洛杉矶、长滩、奥克兰三大美西港口的平均锚泊时长分别为 575、113、42 小时, 鹿特丹、汉堡、安特卫普三大北欧港口的锚泊时长分别为 111、129、110 小时。

二、国际干散货运输市场情况

1、市场情况

6 月 17 日国际干散货市场触底反弹, BDI 录得 2578 点, 日环比上涨 4.7%。其中, BCI、BPI、BSI 和 BHSI 分别录得 2987、2862、2467 和 1343, 分别日环比上涨 10.5%、2.6%、0.3% 和 0.1%。

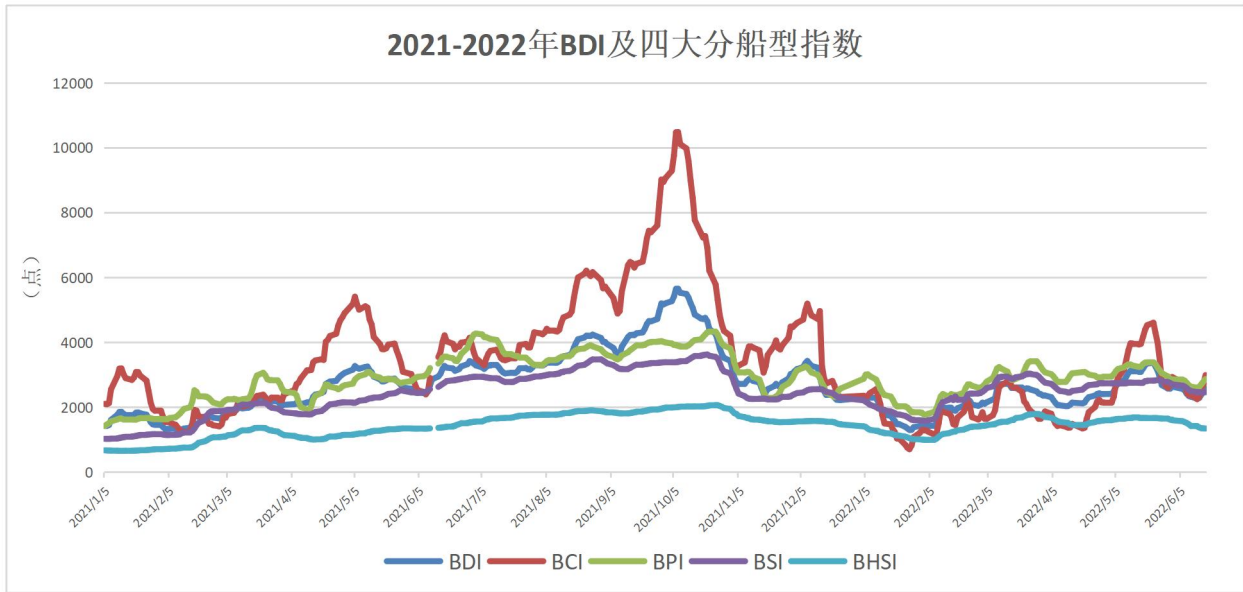


图 2-1: BDI 及分船型指数

数据来源: Baltic Exchange、方正中期期货研究院整理

重点航线情况: 6月20日, 6-7万吨船型秦广线煤炭运价为36.8元/吨, 较上周五上涨0.3元/吨; 4-5万吨船型秦张线煤炭运价为28.4元/吨, 较上周五上涨0.2元/吨。Capesize 市场: 西澳大利亚丹皮尔至中国青岛铁矿石运价为13.6美元/吨, 较上周五上涨0.476美元/吨, 巴西图巴朗至中国青岛铁矿石运价为33.304美元/吨, 较上周五上涨0.294美元/吨; Panamax 市场: 印尼萨马林达至中国广州7万吨船型煤炭运价为13.1美元/吨, 较上周五上涨0.035美元/吨; 巴西桑托斯至中国北方港口6.6万吨船型粮食运价为69.77美元/吨, 较上周五上涨0.32美元/吨; Supramax 市场: 菲律宾苏里高至中国日照5万吨船型镍矿运价为21.983美元/吨, 较上周五上涨0.077美元/吨。

2、FFA 市场

6月17日Capesize的当月+1、当季+1、当年+1合约收盘价分别为\$25600/日、\$26500/日和\$16750/日, 日环比下降1.5%、上涨1.9%和上涨1.5%。

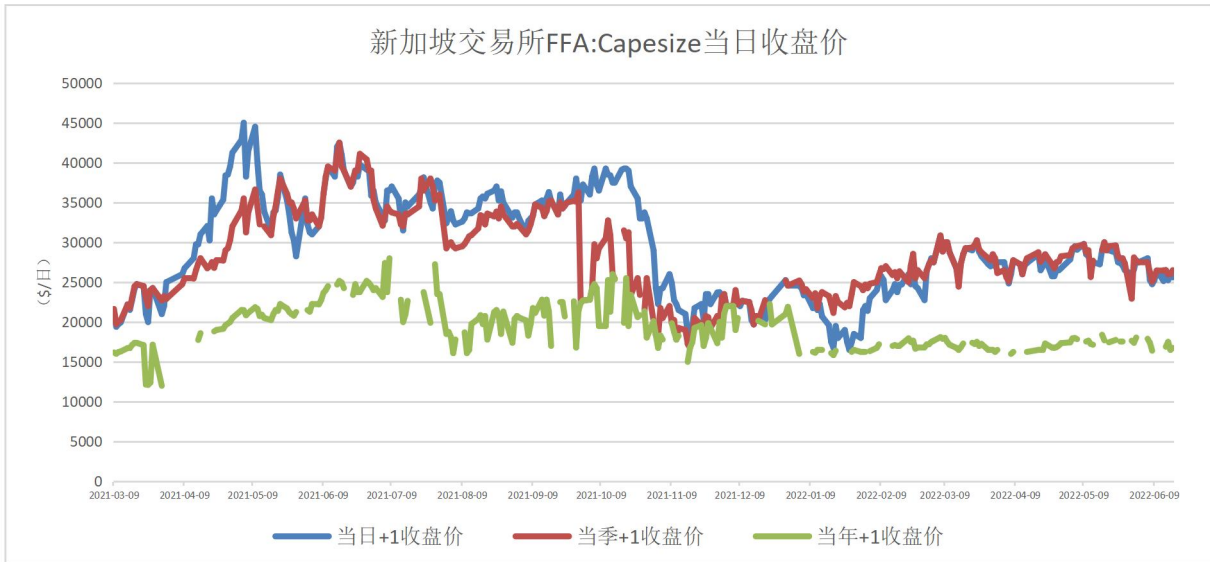


图 2-2：新加坡交易所 FFA:Capesize 当日收盘价
数据来源：Wind、方正中期期货研究院整理

三、成本端情况

6月17日 OPEC 一揽子原油价格录得 118.97 美元/桶，日环比下降 2.3%。6月16日，新加坡重油 IFO380、重油 IFO180 和轻油 MDO 分别录得 630、655、758 美元/吨，日环比上涨 0.5%、0.5%、0.4%。

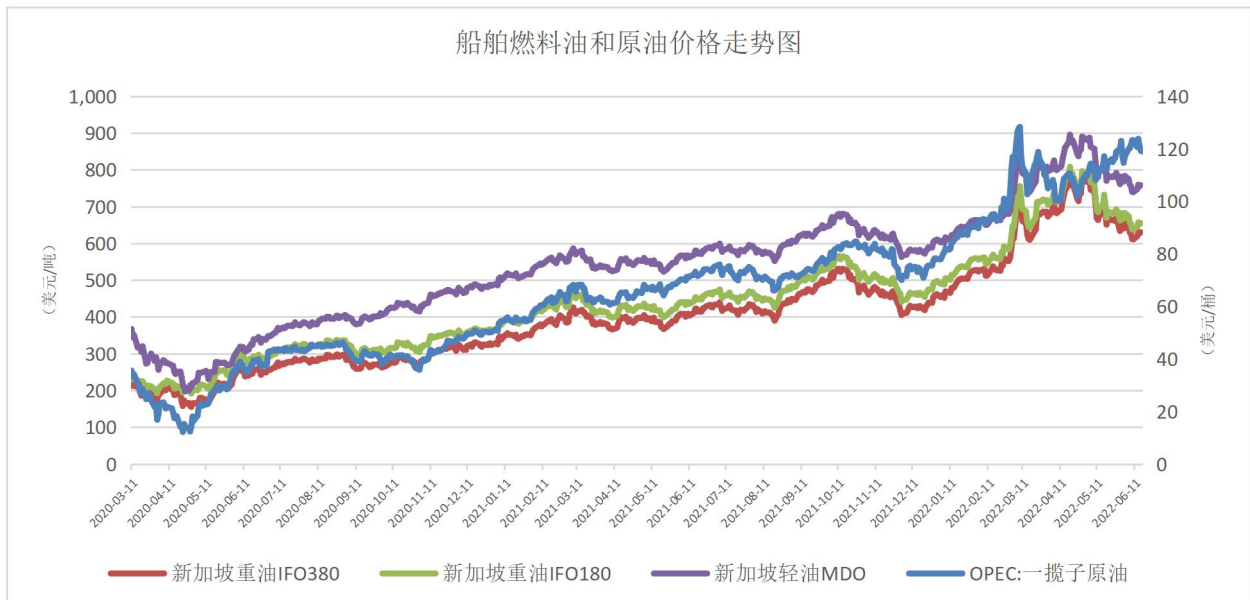


图 3-1：全球燃料油和原油价格趋势
数据来源：Wind、方正中期期货研究院整理

四、重要海运事件评述

1、随着欧美央行加快了货币收紧的步伐，欧美需求增速大幅放缓。美国方面，5月美国季调零售和食品消费销售额录得6789亿美元，同比增速达到8.09%，环比下降0.3%。其中，季调零售总额录得5879亿美元，同比增速6.85%，环比下降0.4%。由此可以看出，美国消费需求增速大幅缩水甚至下降，并且消费倾向从实物向服务转变。虽然美国零售商库存消费比维持历史低位，但是4月美国零售商库存录得6972亿美元，续创历史新高，同比增长15.1%。以前由于疫情导致船舶周转效率大幅回落，亚洲至美西航线周转达到120天左右，所以零售商大批下订单补库。现在亚洲至美西航线周转降至40天左右，缩短了近2/3，补库效率大幅提升，塔吉特、沃尔玛等多家美国零售巨头已经出现库存偏多需要打折促销以及取消部分订单的情况。剔除价格因素，美国民众的4月季调可支配收入录得3794美元/人，与前值相同，在疫情爆发之后处于最低水平。美国6月消费者信心指数录得50.2，创历史最低，其中预期指数仅录得46.8。欧洲方面，欧盟5月季调零售指数录得117.1，同比增长5%，环比下降1.3%；英国4月季调零售销售指数录得103.3，同比下降4.9%，环比上升1.4%。5月欧盟消费信心指数录得-22.2，创2020年5月以来新高；5月英国消费信心指数录得-40，创该指数发布新低。整体来看，欧美实际消费金额都在大幅放缓，消费信心屡创新低，后期欧美需求并不容乐观，好在三季度是传统集运发运旺季，可以对冲部分消费需求放缓的压力。

2、全国正在持续推进复工复产，陆上供应链得到较快恢复，但与正常水平依然有一定差距，尤其是上海。上周五中国整车货运流量指数录得109.32，月环比上升12.6%，年同比下降11.5%；其中，上海整车货运流量指数录得71.71，月环比上升245.3%，年同比下降34.5%。6月以来，上海洋山口岸日出口报关量已增至1.1万单，为确保通关平稳有序，上海海关先后发布了4批措施，进一步为进出口企业纾困解难，当前上海港的集装箱吞吐量已经基本恢复至疫情前水平。全面解封之后，上海又爆出多例社会面阳性病例，外省市对来沪车辆维持较严格的封控等级，上海集卡依然无法前往同为长三角地区的宁波舟山港和太仓港。

五、全球大宗商品单日涨跌幅

方正中期期货 FOUNDER CIFCO FUTURES 全球主要大宗商品及金融市场单日涨跌幅情况			
名称	2022年6月16日收盘价	2022年6月17日收盘价	日度涨跌幅
LME3个月铜：期货收盘价（电子盘）（美元/吨）	9126.00	8949.00	-1.94%
LME3个月铝：期货收盘价（电子盘）（美元/吨）	2521.50	2503.00	-0.73%
LME3个月镍：期货收盘价（电子盘）（美元/吨）	25280.00	25595.00	1.25%
期货结算价(连续):布伦特原油（美元/桶）	119.03	113.61	-4.55%
NYMEX天然气：期货收盘价(连续)（美元/百万英热）	7.43	7.01	-5.72%
CBOT大豆：期货收盘价（连续）（美分/蒲式耳）	1711.00	1702.00	-0.53%
CBOT小麦：期货收盘价（连续）（美分/蒲式耳）	1079.75	1033.00	-4.33%
COMEX黄金：期货收盘价（活跃合约）（美元/盎司）	1859.70	1841.90	-0.96%
ICE鹿特丹煤炭：期货收盘价（美元/吨）	休市	335.00	—
TSI铁矿石CFR中国62%铁粉：掉期收盘价（美元/吨）	134.50	131.75	-2.04%
美元兑人民币	6.7045	6.7167	0.18%

数据来源：Wind、方正中期期货研究院整理

六、全球新冠疫情最新情况

截至6月19日，全球累计确诊5.34亿例，日环比新增19万例；现有确诊3454万例，日环比上升76673例；累计死亡632万例，日环比上升421例；累计治愈4.93亿例，日环比增加99531例。

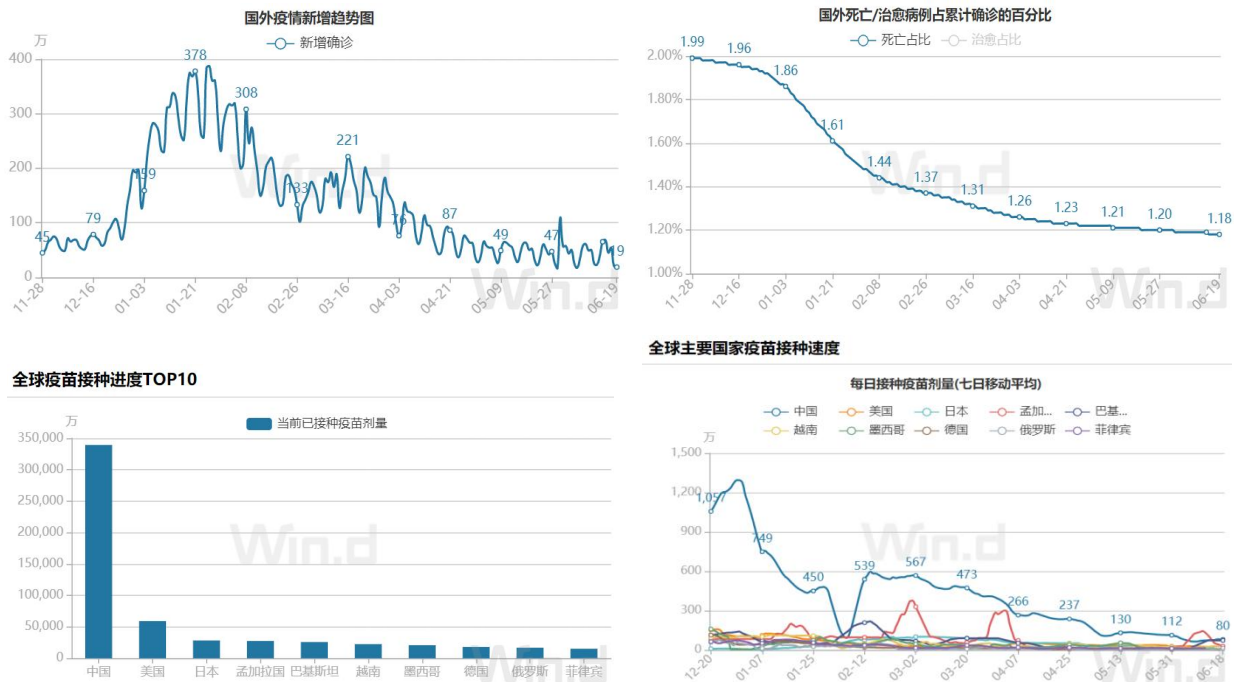


图6-1：全球新冠感染人数及疫苗接种情况
数据来源：Wind、方正中期期货研究院整理

七、全球宏观经济重点数据日历及提示

方正中期期货 FOUNDER CIFCO FUTURES		2022年6月17日—6月21日全球宏观经济数据及提示						
日期	星期	时间	国家/地区	指标名称	重要性	前值	预期	今值
2022/6/17	星期五	17:00	欧盟	5月欧元区:CPI:环比(%)	重要	0.6	0.8	0.8
2022/6/17	星期五	17:00	欧盟	5月欧元区:CPI:同比(%)	重要	7.4	8.1	8.1
2022/6/17	星期五	17:00	欧盟	5月欧元区:核心CPI:环比(%)	中等	1	0.5	0.5
2022/6/17	星期五	17:00	欧盟	5月欧元区:核心CPI:同比(%)	中等	3.5	3.8	3.8
2022/6/21	星期二	21:55	美国	6月18日上周红皮书商业零售销售年率(%)	中等	12.4		

注：红色代表高于前者利好经济，绿色代表不及前值利空经济；字体粗细代表重要程度。如有疑问请随时联系方正中期期货研究院宏观经济研究组。

数据来源：Wind、方正中期期货研究院整理

联系我们：

分支机构	地址	联系电话
总部业务平台		
资产管理部	北京市朝阳区东三环北路38号院1号楼泰康金融大厦22层	010-85881312
期货研究院	北京市西城区展览馆路48号新联写字楼4层	010-85881117
投资咨询部	北京市西城区展览馆路48号新联写字楼4层	010-68578587
产业发展部	北京市朝阳区东三环北路38号院1号楼泰康金融大厦22层	010-85881109
金融产品部	北京市朝阳区东三环北路38号院1号楼泰康金融大厦22层	010-85881273
金融机构部	北京市朝阳区东三环北路38号院1号楼泰康金融大厦22层	010-85881224
总部业务部	北京市朝阳区东三环北路38号院1号楼泰康金融大厦22层	010-85881292
分支机构信息		
北京分公司	北京市西城区展览馆路48号新联写字楼4层	010-68578987
北京石景山分公司	北京市石景山区金府路32号院3号楼5层510室	010-66058401
北京朝阳分公司	北京市朝阳区东三环北路38号院1号楼泰康金融大厦22层	010-85881205
河北分公司	河北省唐山市路北区长安道110号A座2109、2110室	0315-5396886
保定分公司	河北省保定市高新区朝阳北大街2238号汇博上谷大观B座1902、1903室	0312-3012016
南京分公司	江苏省南京市栖霞区紫东路1号紫东国际创业园西区E2-444	025-58061185
苏州分公司	江苏省苏州市工业园区通园路699号苏州港华大厦1606室	0512-65162576
上海分公司	上海市浦东新区浦东南路360号新上海国际大厦2307室	021-50588107/ 021-50588179
常州分公司	江苏省常州市钟楼区延陵西路99号嘉业国贸广场32楼	0519-86811201
湖北分公司	湖北省武汉市硚口区武胜路花样年喜年中心18层1807室	027-87267756
湖南第一分公司	湖南省长沙市雨花区芙蓉中路三段569号陆步小区湖南商会大厦东塔26层2618-2623室	0731-84310906
湖南第二分公司	湖南省长沙市岳麓区滨江路53号楷林商务中心C座2304、2305、2306	0731-84118337
深圳分公司	广东省深圳市福田区中康路128号卓越城一期2号楼806B室	0755-82521068
广东分公司	广东省广州市天河区林和西路3-15号樵中广场B座35层07-09室	020-38783861
北京望京营业部	北京市朝阳区望京中环南路望京大厦B座12层B-9号	010-62681567
天津营业部	天津市和平区大沽北路2号津塔写字楼2908室	022-23559950
天津滨海新区营业部	天津市滨海新区第一大街79号泰达MSD-C3座1506单元	022-65634672
包头营业部	内蒙古自治区包头市青山区钢铁大街7号正翔国际S1-B8座1107	0472-5210710
邯郸营业部	河北省邯郸市丛台区人民路与滏东大街交叉口东南角环球中心T6塔楼13层1305房间	0310-3053688
青岛营业部	山东省青岛市崂山区香港东路195号上实中心T6号楼10层1002室	0532-82020088
太原营业部	山西省太原市小店区长治路329号和顺公寓2幢1单元5层	0351-7889677
西安营业部	陕西省西安市雁塔区太白南路118号4幢1单元1F101室	029-81870836
上海南洋泾路营业部	上海市浦东新区南洋泾路555号1105、1106室	021-58381123
上海世纪大道营业部	上海市浦东新区世纪大道1589号长泰国际金融大厦1107室	021-58861093
上海自贸试验区分公司	上海市浦东新区南泉北路429号1703	021-58991278
宁波营业部	浙江省宁波市江北区人民路132号银亿外滩大厦1706室	0574-87096833
杭州营业部	浙江省杭州市江干区采荷嘉业大厦5幢1010室	0571-86690056
南京洪武路营业部	江苏省南京市秦淮区洪武路359号福鑫大厦1803、1804室	025-58065958
苏州东吴北路营业部	江苏省苏州市姑苏区东吴北路299号吴中大厦9层902B、903室	0512-65161340
扬州营业部	江苏省扬州市新城河路520号水利大厦附楼	0514-82990208
南昌营业部	江西省南昌市红谷滩新区九龙大道1177号绿地国际博览城4号楼1419、1420	0791-83881026
岳阳营业部	湖南省岳阳市岳阳楼区建湘路天伦国际11栋102号	0730-8831578
株洲营业部	湖南省株洲市芦淞区新华西路999号中央商业广场(王府井A座11楼)	0731-28102713
郴州营业部	湖南省郴州市苏仙区白鹿洞街道青年大道阳光瑞城1栋10楼	0735-2859888
长沙黄兴中路营业部	湖南省长沙市芙蓉区黄兴中路168号新大新大厦5层	0731-85868397
常德营业部	湖南省常德市武陵区穿紫河街道西园社区滨湖路666号时代广场21楼	0736-7318188
风险管理子公司		
上海标丰投资管理有限责任公司	上海市浦东新区福山路450号新天地国际大厦24楼	021-20778922

重要事项:

本报告中的信息均源于公开资料，方正中期期货研究院对信息的准确性及完备性不作任何保证，也不保证所包含的信息和建议不会发生任何变更。我们力求报告内容的客观、公正，但文中的观点、结论和建议仅供参考，报告中的信息和意见并不构成所述期货合约的买卖出价和征价，投资者据此作出的任何投资决策与本公司和作者无关，方正中期期货有限公司不承担因根据本报告操作而导致的损失，敬请投资者注意可能存在的交易风险。本报告版权仅为方正中期期货研究院所有，未经书面许可，任何机构和个人不得以任何形式翻版、复制发布，如引用、转载、刊发，须注明出处为方正中期期货有限公司。