

这是我爱的哈尔滨
@HARBIN 助商惠民计划

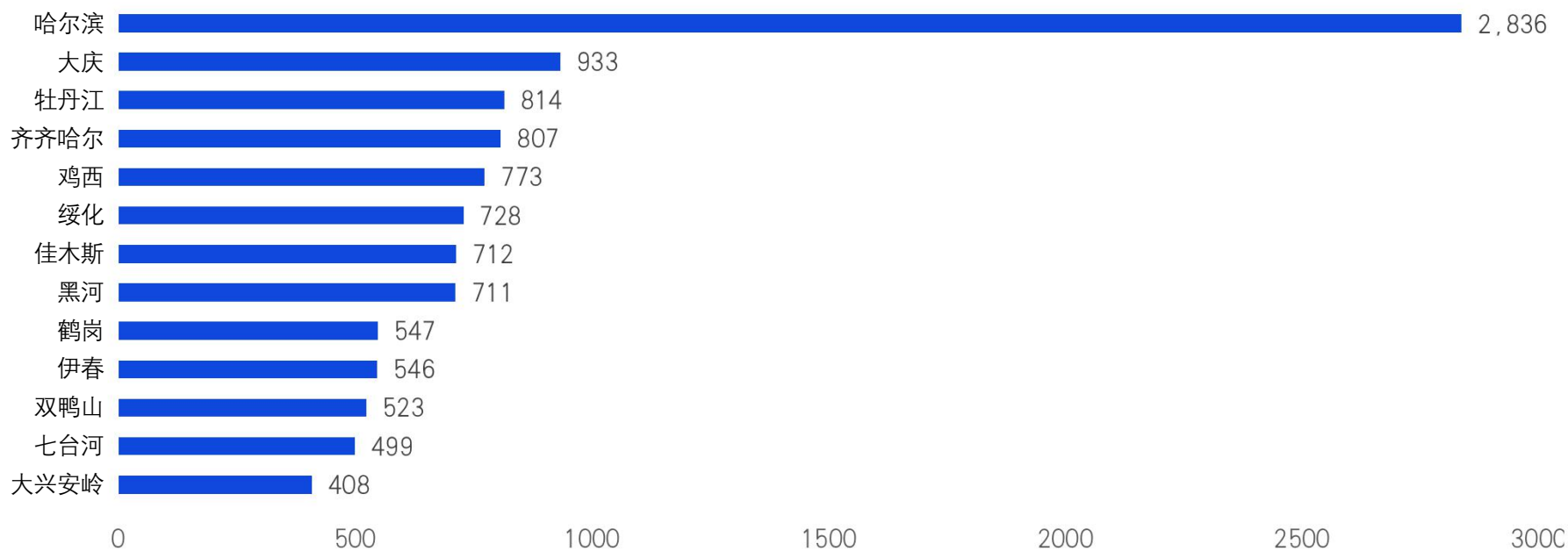
城市复苏 数据报告



01 哈尔滨城市概览

哈尔滨的城市繁荣度指数领先于黑龙江省内其他城市

2022年1月-6月黑龙江各城市繁荣度指数



备注：线上繁荣程度是城市综合繁荣的重要组成部分，通过一系列可量化的数据指标对城市以及构成城市的各个模块进行综合性评估，按照城市及其各类模块的POI视频在线上呈现的传播状态进行划分，将数据指标分为传播度、影响度、推荐度、好感度和吸引力，进而判断该城市的线上繁荣程度，全面评估城市发展。

数据来源：巨量引擎城市研究院，2022年1月-2022年6月

哈尔滨城市热门话题体现了抖音用户对哈尔滨生活的关心、关注与向往

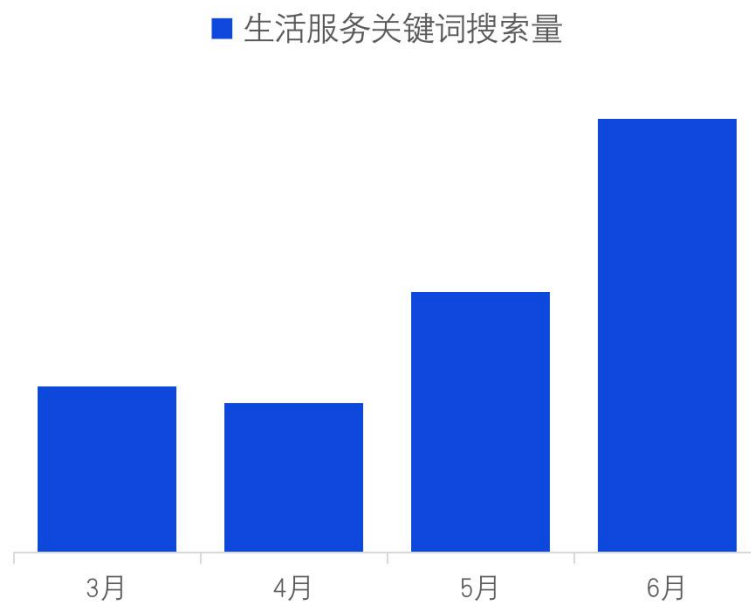
2022年1月-6月哈尔滨市热门话题关键词



备注：搜索热词根据用户在抖音内搜索和点击行为综合计算得出
数据来源：巨量引擎城市研究院，2022年1月-2022年6月

人们对哈尔滨的美好生活逐渐向往，
对生活服务相关的内容搜索整体呈上升趋势


哈尔滨生活服务相关关键词搜索量




备注：当用户的搜索内容中含有城市名称（哈尔滨）和生活服务关键词（如：餐饮、宾馆等）时，记为1次相关搜索
数据来源：巨量引擎城市研究院，2022年3月-2022年6月

2022年第二季度对比第一季度， 哈尔滨生活服务相关内容数量及订单量均有显著提升

哈尔滨生活服务短视频数量及订单量



哈尔滨生活服务直播间数量及订单量



数据来源：巨量引擎城市研究院，2022年1月-2022年6月

话题#这是我爱的哈尔滨 在活动期间播放量近1.5亿，
引发超22万话题讨论



#这是我爱的哈尔滨 话题数据

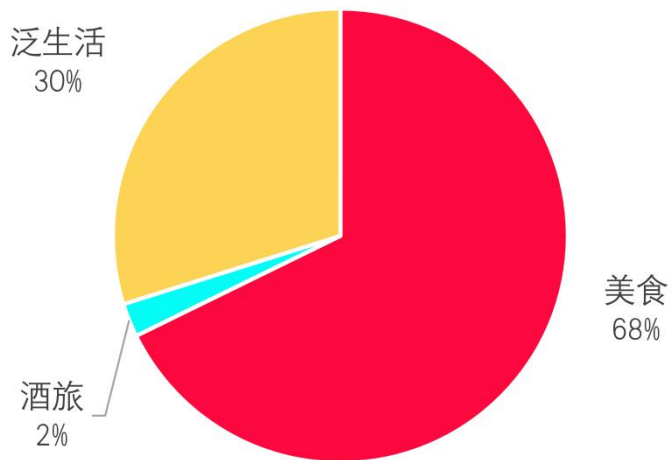
活动期间播放量	近1.5亿
活动期间讨论量	22万+
活动期间点赞量	223万+

数据来源：巨量引擎城市研究院，2022年6月13日-2022年6月30日

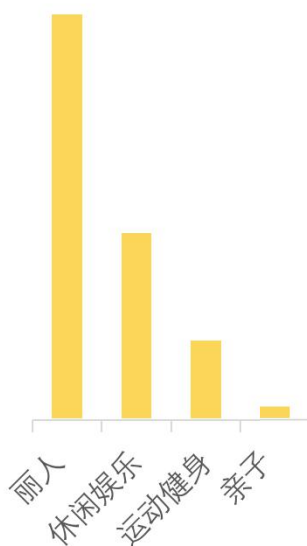
02 哈尔滨生活服务概况

商家：哈尔滨生活服务入驻商家中， 餐饮美食品类商家占比高达68%

哈尔滨生活服务入驻商家分布



哈尔滨泛生活入驻商家分布



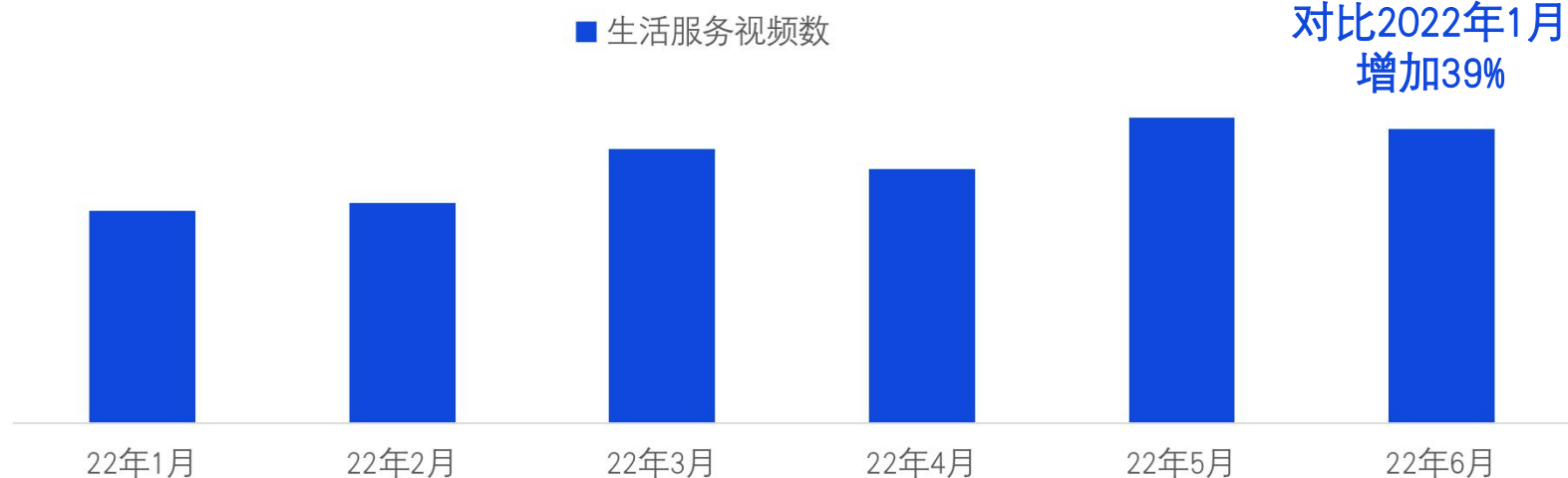
哈尔滨美食入驻商家分布



数据来源：巨量引擎城市研究院，截止至2022年6月

达人：哈尔滨生活服务团购达人发布视频数呈上升趋势，2022年6月对比1月增加39%

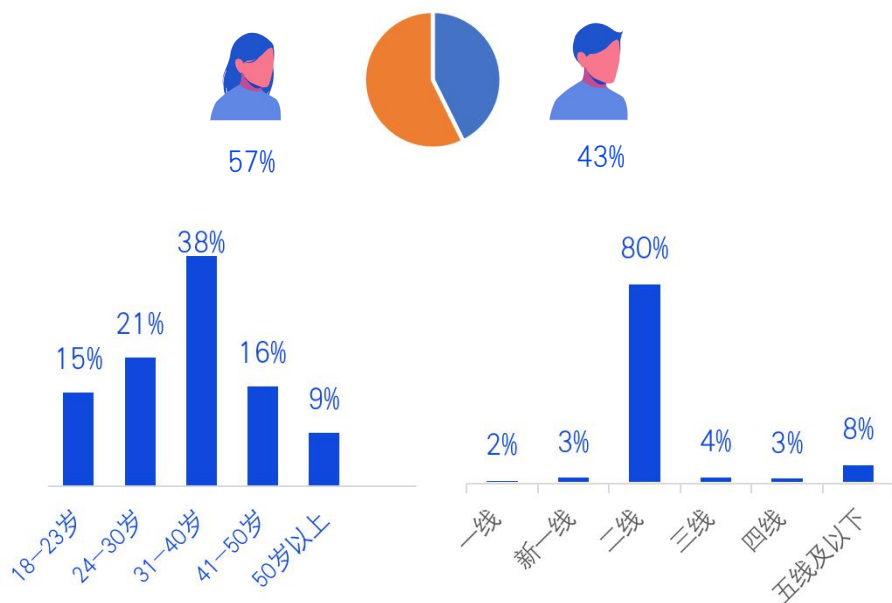
哈尔滨生活服务团购达人发布生活服务视频数



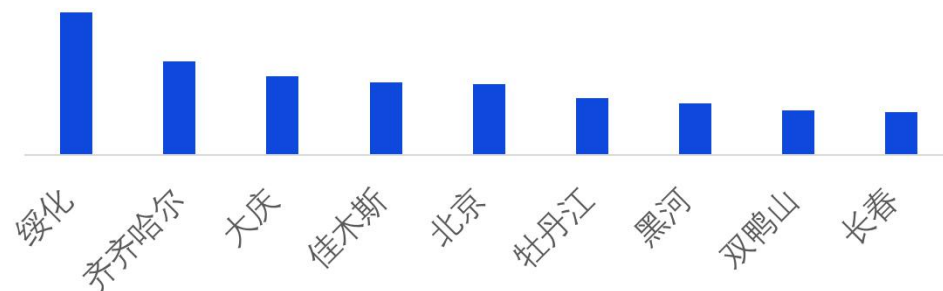
备注：生活服务团购达人指在抖音内完成认证的抖音生活服务创作者
数据来源：巨量引擎城市研究院，2022年1月-2022年6月

用户：哈尔滨打卡人群中女性用户占比57%， 外省打卡人群中山东和辽宁人数最多

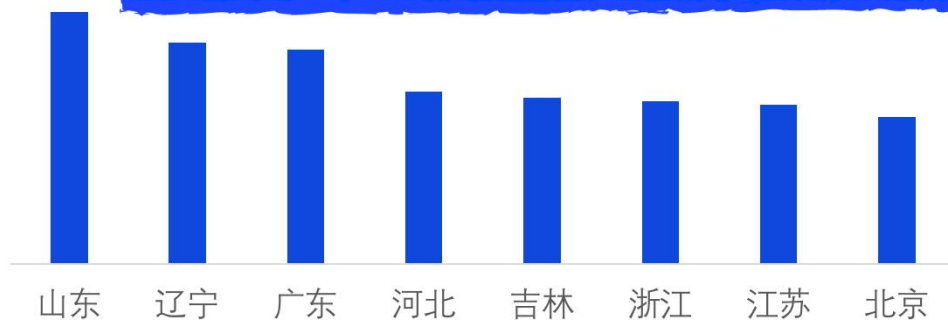
哈尔滨打卡用户画像



哈尔滨外地打卡用户TOP10城市



黑龙江省外哈尔滨打卡用户TOP10省份



备注：哈尔滨外地打卡用户指在哈尔滨打卡人群中，非哈尔滨本地常驻用户的人群

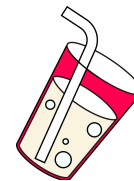
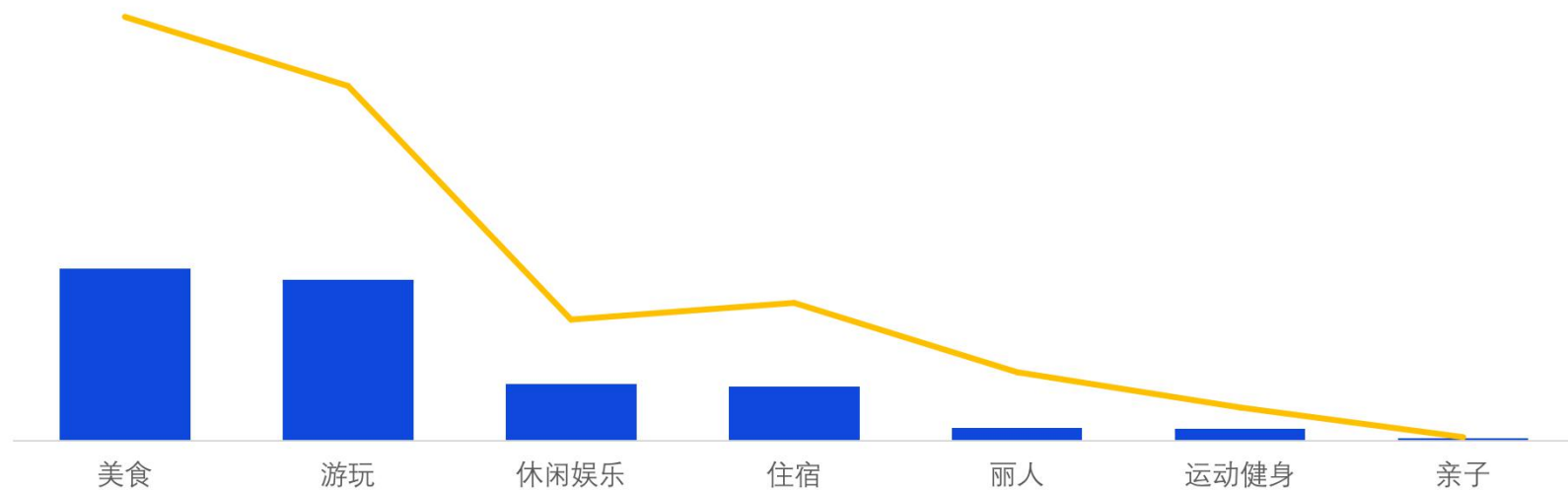
备注：黑龙江省外哈尔滨打卡用户指在哈尔滨打卡人群中，非黑龙江省内常驻用户的人群

数据来源：巨量引擎城市研究院，2022年1月-2022年6月

餐饮美食是生活服务的重要组成部分， 打卡人数和打卡视频量领先

2022年1月-6月哈尔滨生活服务打卡人数和打卡视频量分布

■ 打卡人数 — 打卡视频量

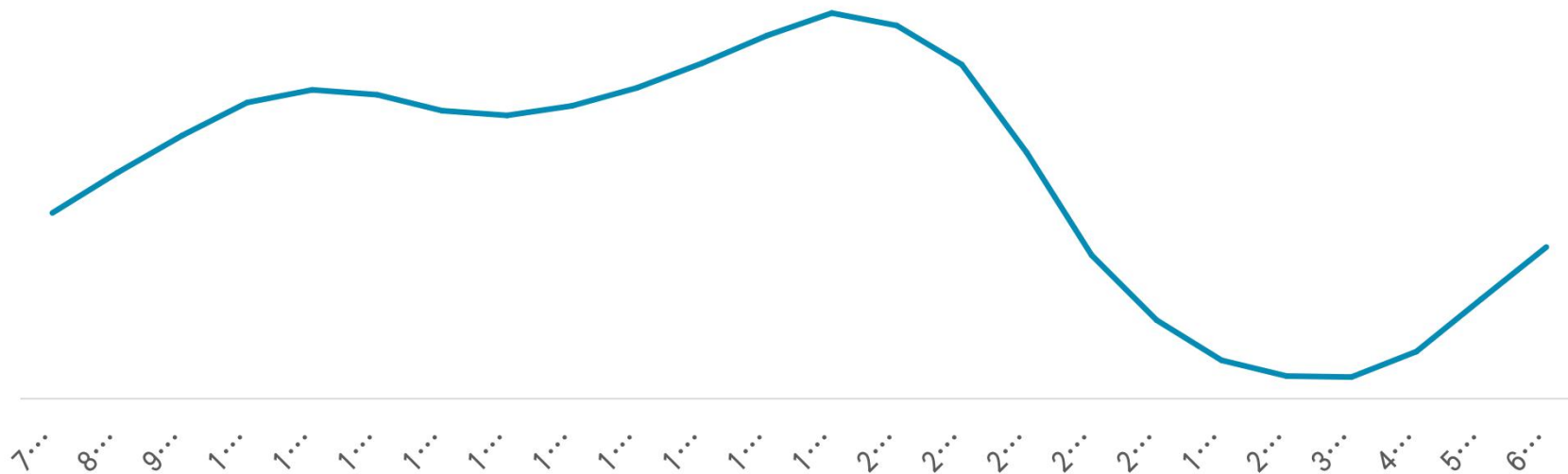


数据来源：巨量引擎城市研究院，2022年1月-2022年6月

哈尔滨城市打卡高峰在18-21时， 用户活跃时间一直持续到午夜



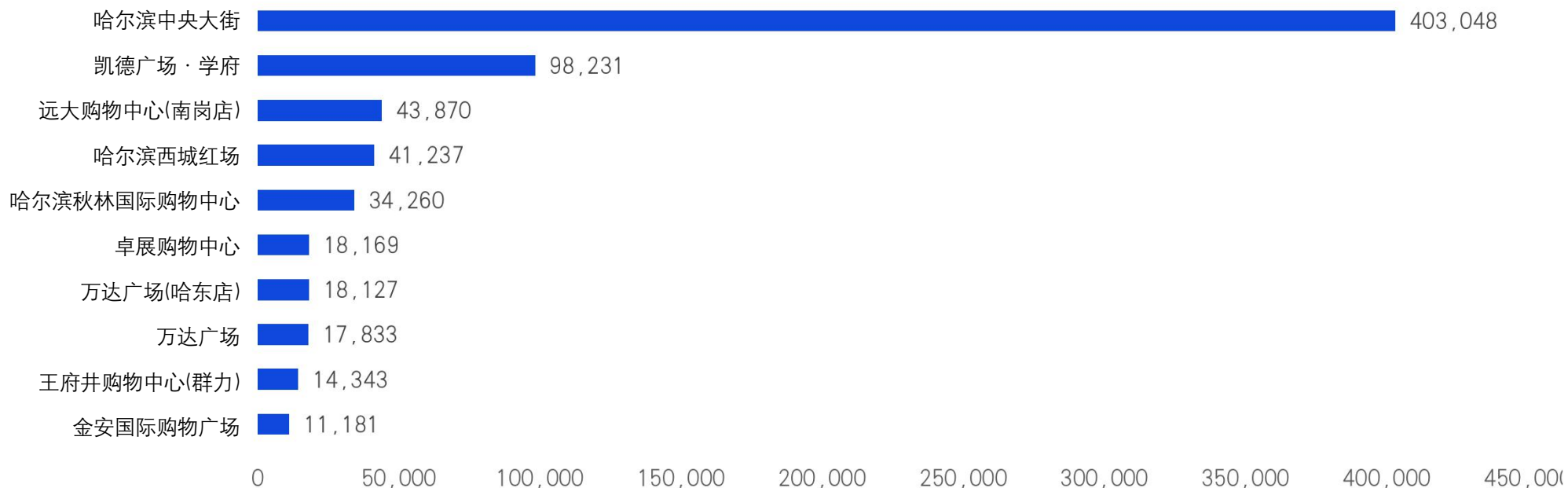
2022年第二季度哈尔滨每小时打卡视频数



数据来源：巨量引擎城市研究院，2022年4月-2022年6月

哈尔滨中央大街是哈尔滨城市繁荣的代表，繁荣度指数位列第一

2022年1月-6月哈尔滨繁荣度指数TOP10商业综合



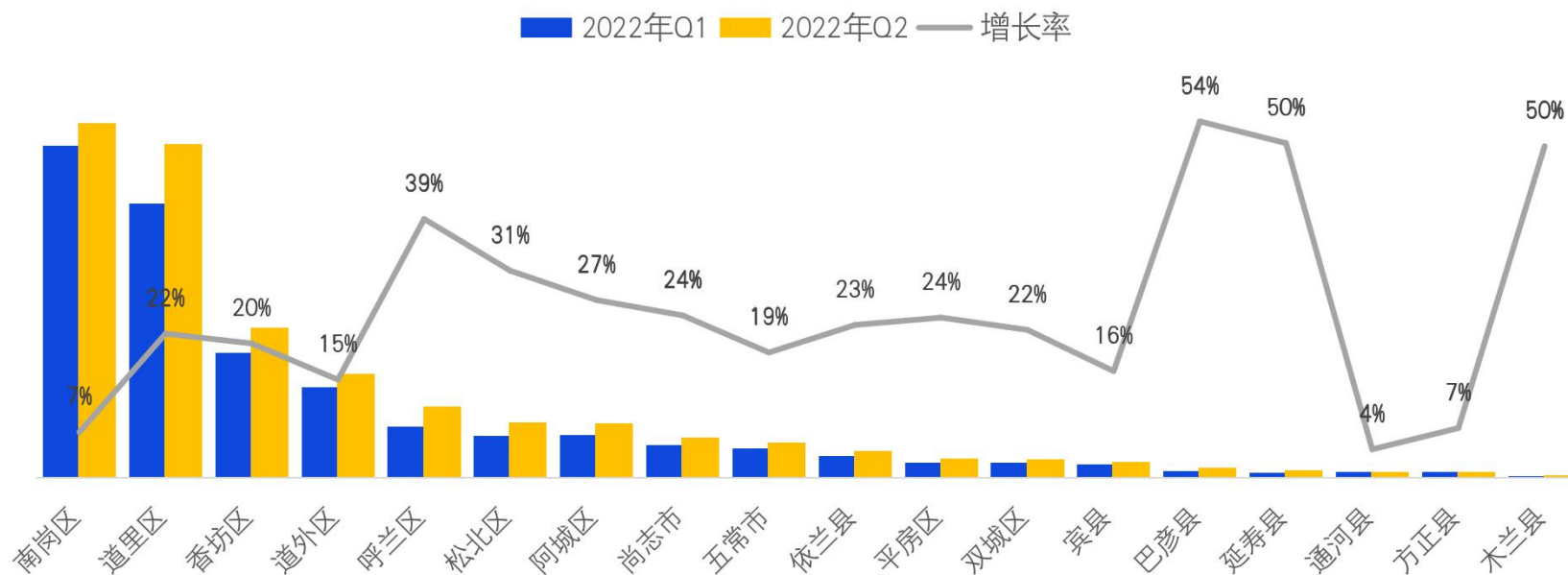
备注：线上繁荣程度是城市综合繁荣的重要组成部分，通过一系列可量化的数据指标对城市以及构成城市的各个模块进行综合性评估，按照城市及其各类模块的POI视频在线上呈现的传播状态进行划分，将数据指标分为传播度、影响度、推荐度、好感度和吸引度，进而判断该城市的线上繁荣程度，全面评估城市发展。

数据来源：巨量引擎城市研究院，2022年1月-2022年6月

03 哈尔滨本地餐饮

哈尔滨南岗区餐饮打卡量在2022年上半年位居各区第一，但增长率低于道里区

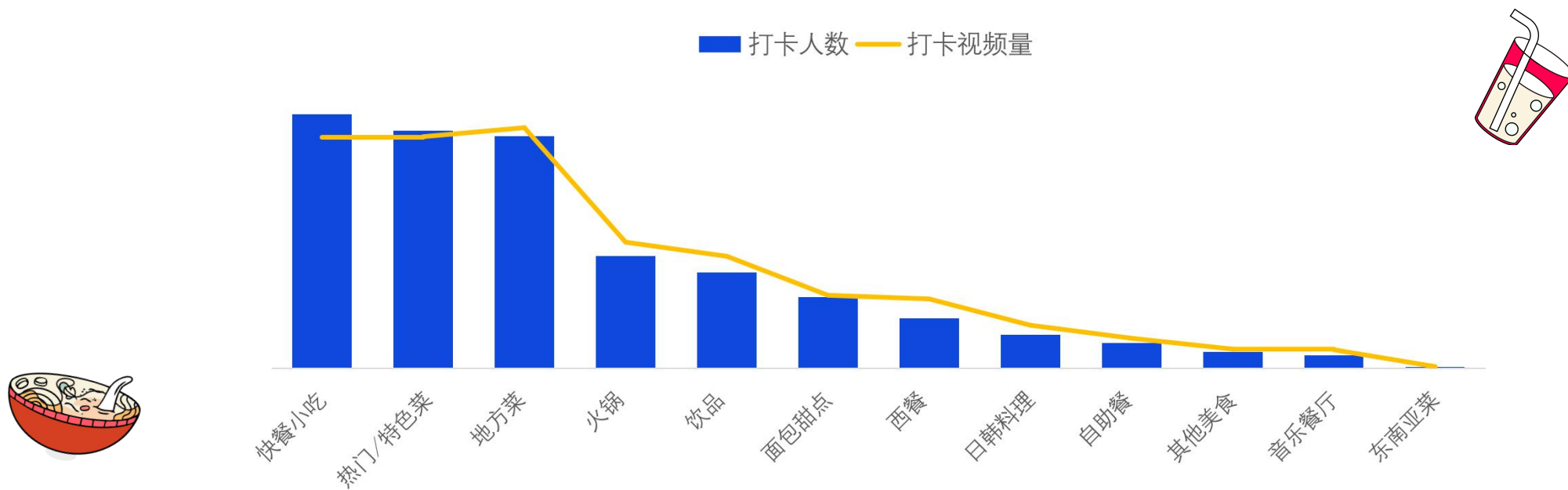
2022年1月-6月哈尔滨各区餐饮打卡量及增长率



数据来源：巨量引擎城市研究院，2022年1月-2022年6月

快餐小吃、热门/特色菜和地方菜在哈尔滨备受欢迎、平分秋色，打卡人数及视频量均领先

2022年1月-6月哈尔滨餐饮打卡人数和打卡视频量

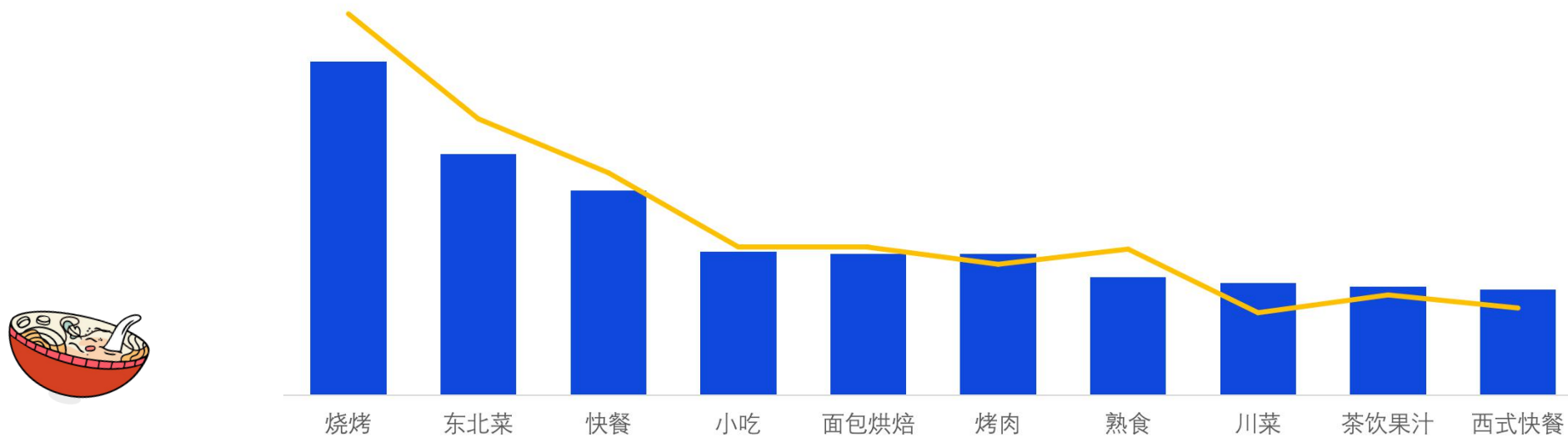


数据来源：巨量引擎城市研究院，2022年1月-2022年6月

聚焦细分品类，烧烤和东北菜这两个具有地区特色的餐饮品类最受欢迎

2022年1月-6月哈尔滨餐饮打卡人数TOP10餐饮类型

■ 打卡人数 — 打卡视频量



数据来源：巨量引擎城市研究院，2022年1月-2022年6月

哈尔滨餐饮热门商户（排名不分先后）

TAO遗迹花园

冰雪清澄手工冷饮加盟店

不二·民谣音乐餐吧

宏姐串串香

肯德基


辣庄重庆老火锅

觅思特韩餐厅

奈雪的茶

晓宇盒饭

营信刘罗锅铁锅炖

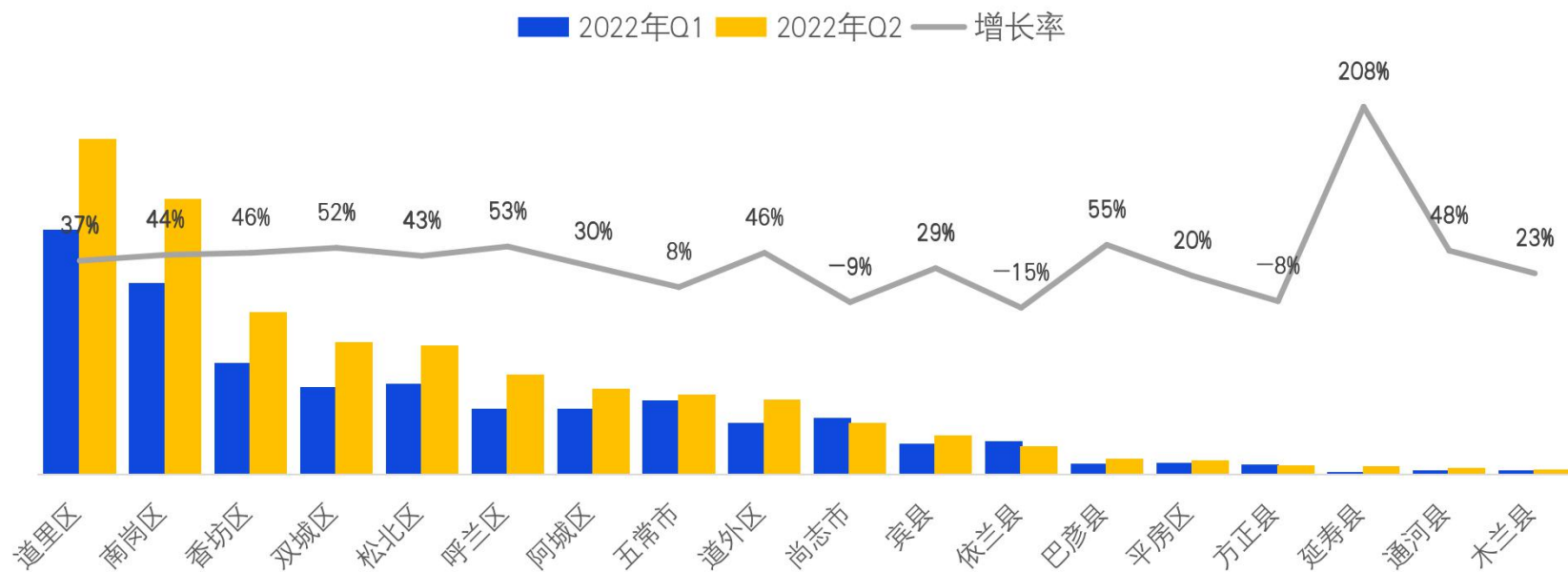


数据来源：巨量引擎城市研究院，2021年1月-2022年6月
数据备注：推荐根据商家相关视频的点赞、收藏、推荐等指标综合计算得出

04 哈尔滨本地酒旅

哈尔滨住宿类打卡集中于道里区和南岗区，且头部区域打卡数据在第二季度持续增长

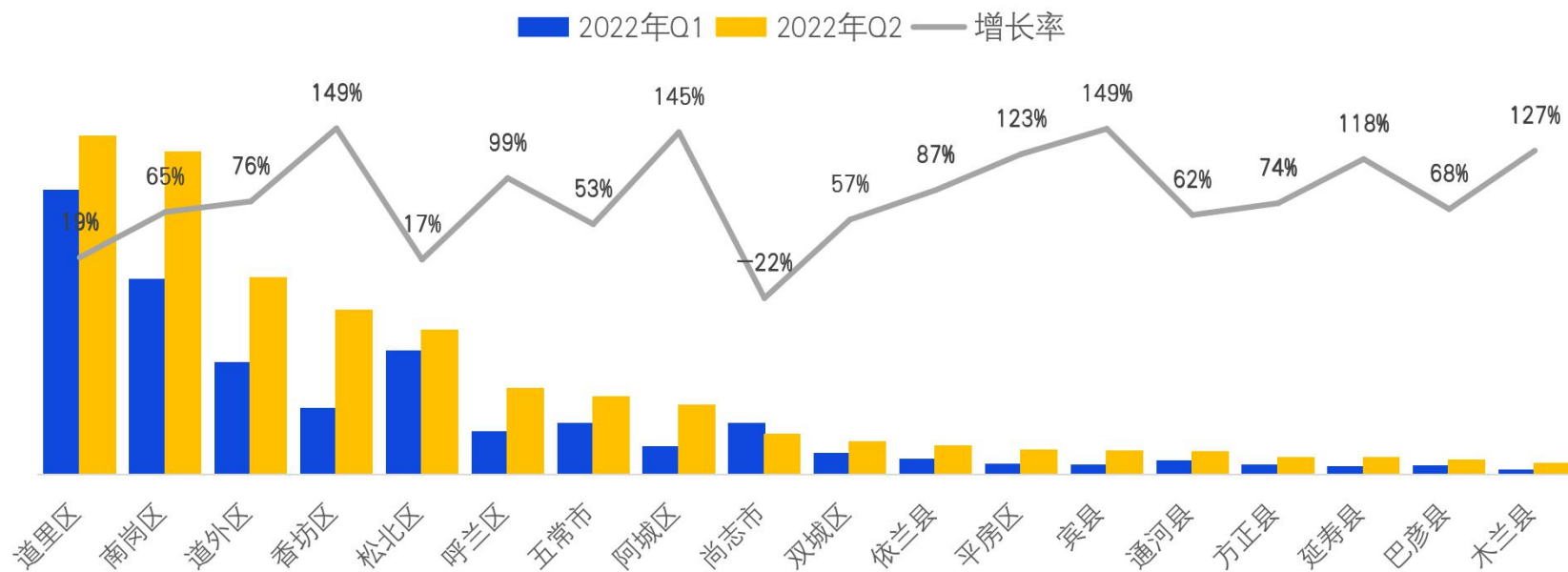
2022年1月-6月哈尔滨各区住宿类打卡量及增速



数据来源：巨量引擎城市研究院，2022年1月-2022年6月

2022年第二季度对比第一季度， 哈尔滨各区游玩类打卡量整体呈上升态势

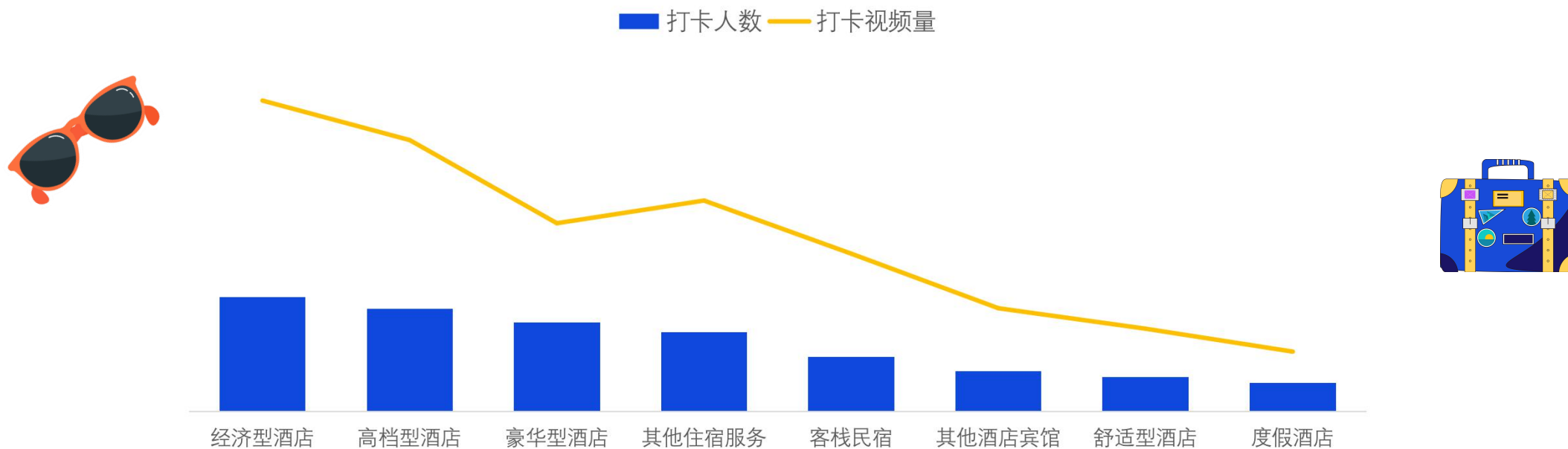
2022年1月-6月哈尔滨各区游玩类打卡量及增速



数据来源：巨量引擎城市研究院，2022年1月-2022年6月

“高大上”又“接地气”， 不同价格档位的住宿场所在哈尔滨均吸引了用户的打卡

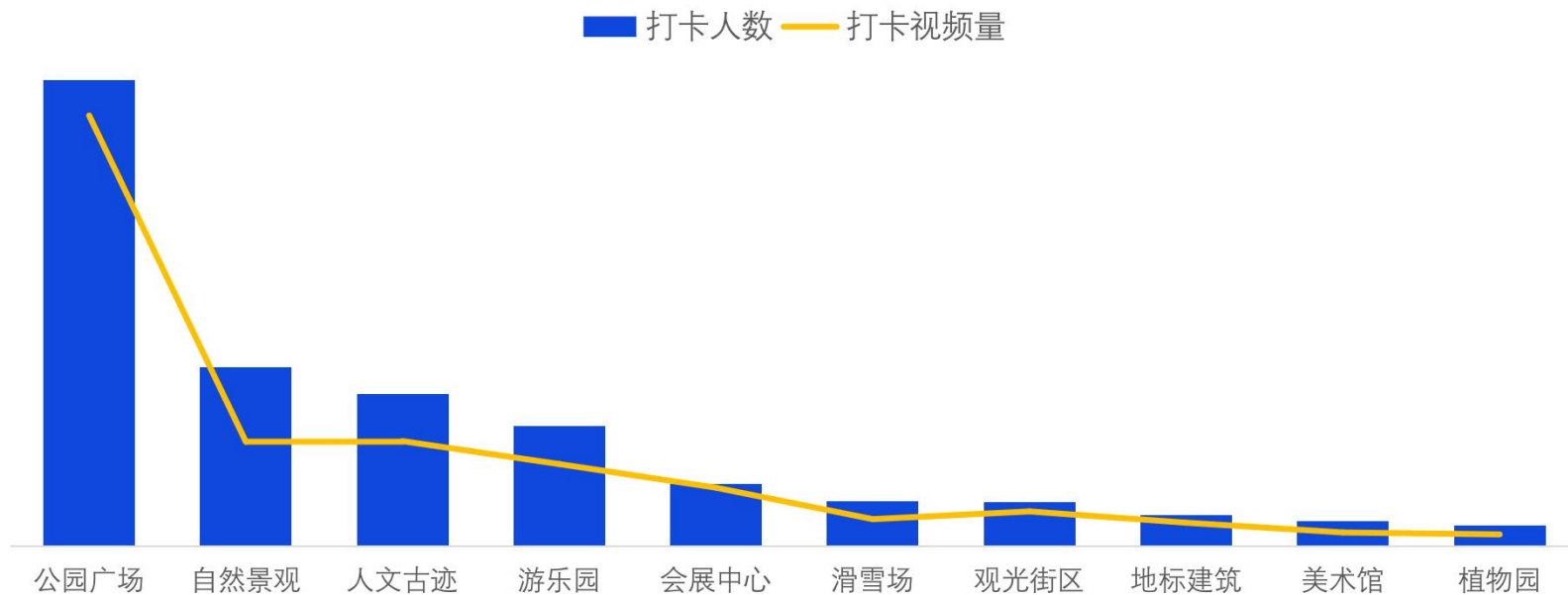
2022年1月-6月哈尔滨住宿类打卡人数及打卡视频量



数据来源：巨量引擎城市研究院，2022年1月-2022年6月

来哈尔滨去哪玩？公园广场、自然景观、人文古迹“必打卡”， 游乐园、滑雪场“不能少”

2022年1月-6月哈尔滨游玩打卡人数TOP10类型



数据来源：巨量引擎城市研究院，2022年1月-2022年6月

哈尔滨住宿热门商户（排名不分先后）

巴黎四季酒店

哈尔滨敖麓谷雅酒店

哈尔滨富力万达嘉华酒店

哈尔滨群力希尔顿欢朋酒店

哈尔滨索菲特酒店

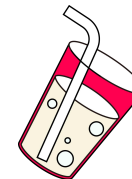
哈尔滨香格里拉

金谷大厦

开元曼居酒店

希岸Deluxe酒店

正明大酒店



数据来源：巨量引擎城市研究院，2021年1月-2022年6月
数据备注：推荐根据商家相关视频的点赞、收藏、推荐等指标综合计算得出

哈尔滨景点热门商户（排名不分先后）

波塞冬沙滩水世界

哈尔滨极地公园

哈尔滨融创乐园

黑龙江龙塔

帽儿山风景区

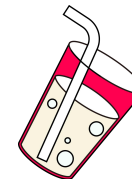
东北虎林园

哈尔滨集酷梦想王国

海豚堡水乐园

呼兰河口湿地公园

鑫磊美丽岛温泉水世界

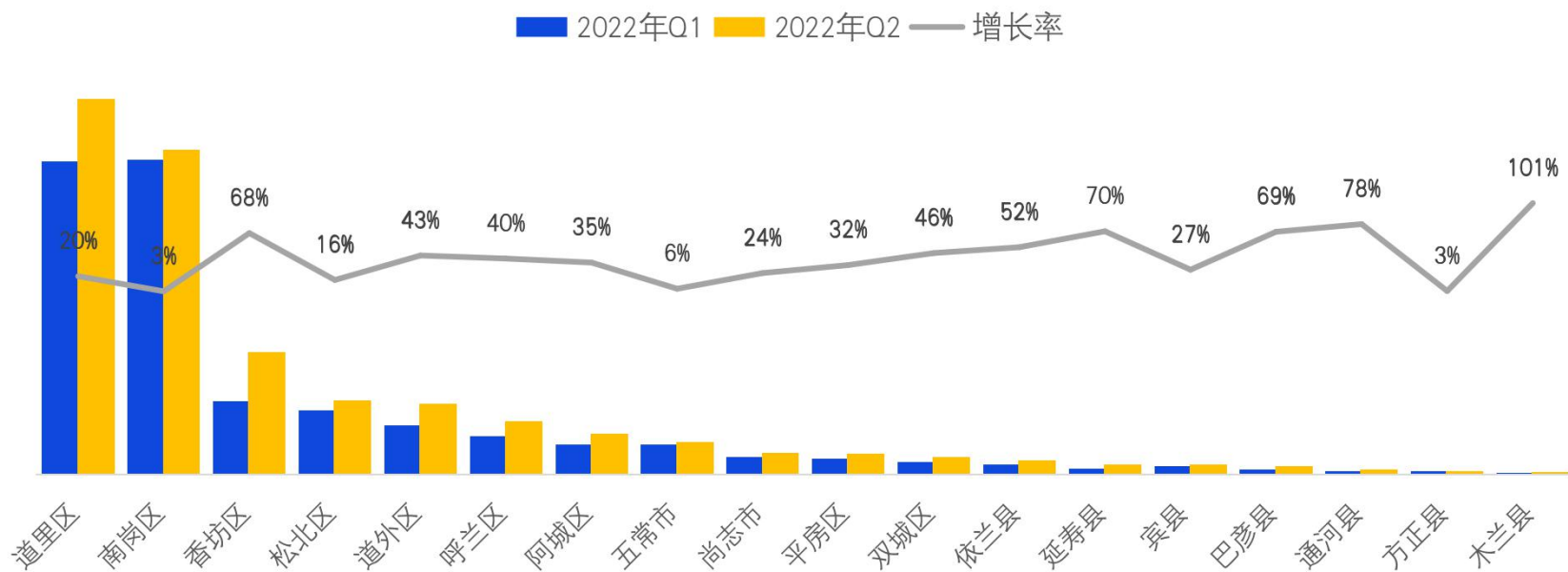


数据来源：巨量引擎城市研究院，2021年1月-2022年6月
数据备注：推荐根据商家相关视频的点赞、收藏、推荐等指标综合计算得出

05 哈尔滨本地泛休闲

哈尔滨休闲娱乐当属道里区和南岗区， 打卡量显著领先于第二梯队的城市区域

2022年1月-6月哈尔滨各区泛休闲打卡量及增速

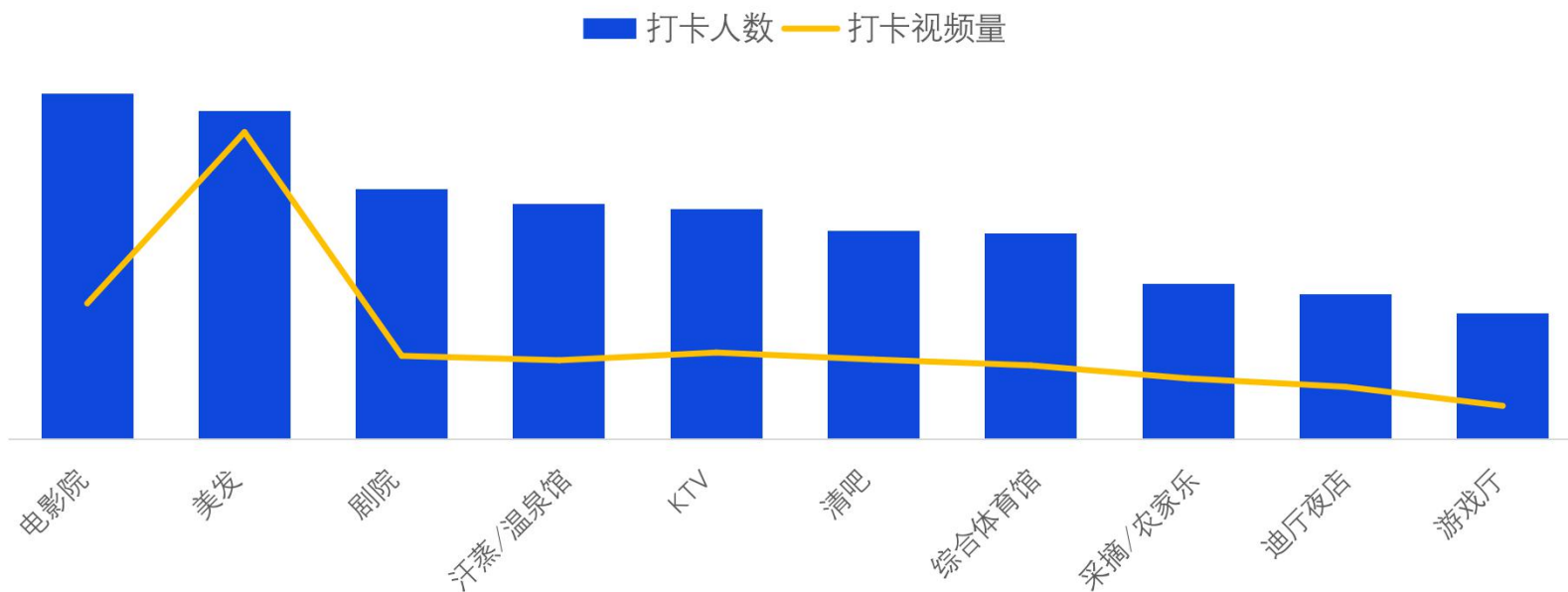


数据来源：巨量引擎城市研究院，2022年1月-2022年6月

玩乐休闲都要有，哈尔滨泛休闲打卡TOP10类别体现了当地丰富又美好的生活



2022年1月-6月哈尔滨泛休闲打卡人数TOP10类型



数据来源：巨量引擎城市研究院，2022年1月-2022年6月

哈尔滨泛休闲热门商户（排名不分先后）

OUR STYLE

茜芙妮音乐酒吧

圣龙馨水汇

肆喜酒馆

万达影城

Times Live House

清浅水界

斯卡拉演艺机构

玩美攻略哈尔滨旗舰店

云尚汤泉洗浴会馆



数据来源：巨量引擎城市研究院，2022年1月-2022年6月

数据备注：推荐根据商家相关视频的点赞、收藏、推荐等指标综合计算得出

感谢观看



扫码关注
巨量引擎城市研究院
获取更多报告信息



扫码关注
抖音生活服务商业观察
获取更多商家资讯

