

高考核目标强化增长动能

华泰研究

2022年7月31日 | 中国内地

公告点评

饮料

投资评级(维持):

买入

目标价(人民币):

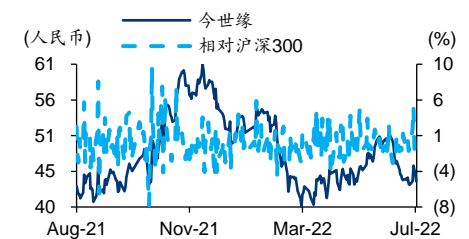
64.32

研究员	龚源月
SAC No. S0570520100001	gongyuanyue@htsc.com
SFC No. BQL737	+(86) 21 2897 2228
研究员	张墨
SAC No. S0570521040001	zhangmo@htsc.com
SFC No. BQM965	+(86) 21 2897 2228

基本数据

目标价(人民币)	64.32
收盘价(人民币 截至7月29日)	43.77
市值(人民币百万)	54,909
6个月平均日成交额(人民币百万)	374.25
52周价格范围(人民币)	40.07-61.00
BVPS(人民币)	8.21

股价走势图



资料来源: Wind

股票期权草案变更计划发布, 高目标与高行权价彰显信心

公司发布股票期权激励计划(草案变更), 更新授予对象及考核要求等, 拟向不超过 345 名激励对象授予不超过 770 万份股票期权(占总股本 0.6%), 行权价格 56.24 元/份, 考核 22-24 年营收/扣非净利 CAGR 为 24%/15%, ROE 不低于 21.5%, 且均不低于对标 20 家酒企的平均或 75 分位值。我们认为, 此次激励计划体现公司对未来发展的坚定信心、内部动能强化: 1) 考核目标较高, 从绝对增速和行业对比看, 三年维度上收入和利润目标均保持较高成长性; 2) 行权价格较现价较高, 体现出公司对未来发展的坚定信心。新一届管理层继续在原有基础上推动全国化与结构升级进程, 激励赋能, 成长可期。我们预计 22-24 年 EPS 2.01/2.54/3.26 元, 参考可比 22 年 PE 均值 32x (Wind 一致预期), 给予 22 年 32x PE, 目标价 64.32 元, “买入”。

绑定核心人员, 形成发展合力, 高目标与高价格彰显成长信心

1) 覆盖员工: 本次计划激励对象不超过 345 人(占 21 年底员工总数 9.2%); 2) 激励力度: 授予股票期权不超过 770 万份(占总股本 0.6%), 授予价格 56.24 元; 3) 考核目标: 以 2021 为基数, 22-24 年营收增速不低于 22%/51.3%/90.6% (对应年同比增速 22%/24%/26%), 扣非归母净利润增速不低于 15%/32.3%/52.1% (对应年同比增速 15%/15%/15%), ROE 不低于 21.5%, 且收入/扣非归母净利润增速、ROE 水平不低于对标 20 家公司的平均水平或 75 分位值, 我们认为, 公司此次激励绑定核心员工、强化上下动能, 高要求的考核目标与较高水平的行权价格彰显公司未来成长信心。

高激励要求彰显信心, 股权激励/结构升级支撑下动能充足

我们看好在新一届管理层带领下, 股权激励/结构升级支撑下, 公司业绩有望维持较强增长动能, 兑现激励目标: 1) 新一届管理层: 22 年 4 月发布董事长换届公告, 原董事长周素明先生到龄退休, 原公司副董事长顾祥悦先生接任董事长。新董事长经验丰富、积极进取, 有望带领今世缘开启新征程; 2) 股权激励: 本次激励有助于公司健全长期激励机制, 汇聚发展合力, 助力中长期发展; 3) 结构升级: 公司在上届管理层带领下已凭借国缘系列顺利完成江苏省内的市场份额提升和产品升级, 我们看好在新一届管理层带领下, 公司进一步完成 V 系列市场培育, 实现在次高端及以上价格带放量。

增长动能强化, 维持“买入”评级

考虑疫情影响, 下调 22 年盈利预测, 因股权激励有望强化内部动能, 上调 23-24 年盈利预测, 预计 22-24 年 EPS 2.01/2.54/3.26 元(前次 2.03/2.53/3.14 元), 给予 22 年 32xPE, 目标价 64.32 元(前次 60.90 元), “买入”。

风险提示: 省内竞争加剧、行业需求不达预期、食品安全问题。

经营预测指标与估值

会计年度	2020	2021	2022E	2023E	2024E
营业收入(人民币百万)	5,122	6,408	7,894	9,825	12,339
+/-%	5.09	25.13	23.18	24.46	25.58
归属母公司净利润(人民币百万)	1,567	2,029	2,522	3,183	4,084
+/-%	7.46	29.50	24.28	26.22	28.29
EPS(人民币, 最新摊薄)	1.25	1.62	2.01	2.54	3.26
ROE(%)	18.95	21.83	22.41	22.94	23.48
PE(倍)	35.04	27.06	21.77	17.25	13.45
PB(倍)	6.64	5.91	4.88	3.96	3.16
EV EBITDA(倍)	22.86	17.57	13.57	10.00	7.36

资料来源: 公司公告、华泰研究预测

图表1: 盈利预测调整表

项目	原预测 (调整前)			现预测 (调整后)			变化幅度		
	2022E	2023E	2024E	2022E	2023E	2024E	2022E	2023E	2024E
收入 (百万元)	7977	9823	12097	7894	9825	12339	-1.0%	0.02%	2.0%
收入同比增速 (%)	24.5%	23.1%	23.1%	23.2%	24.5%	25.6%	-1.3pct	1.4pct	2.5pct
毛利率 (%)	76.0%	77.0%	78.3%	75.9%	77.0%	78.5%	-0.1pct	0.0pct	0.2pct
期间费用率 (%)	18.7%	18.5%	18.4%	18.7%	18.5%	18.4%	-0.0pct	0.0pct	0.0pct
净利率 (%)	32.0%	32.4%	32.5%	32.0%	32.4%	33.1%	-0.0pct	0.0pct	0.6pct
归母净利润 (百万元)	2551	3179	3934	2522	3183	4084	-1%	0%	4%
EPS (元)	2.03	2.53	3.14	2.01	2.54	3.26	-1%	0%	4%

资料来源: Wind, 华泰研究预测

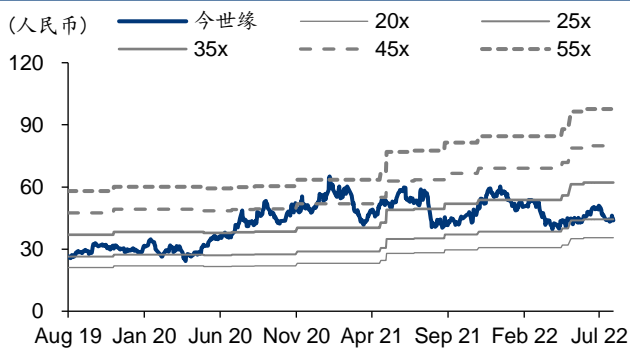
图表2: 可比公司估值表

公司简称	股票代码	市值(mn)		PE (倍)					EPS (元)				22-24 净利润 CAGR
		2022/7/29	21A	22E	23E	24E	21A	22E	23E	24E			
舍得酒业	600702 CH	54206	43	30	22	17	3.78	5.51	7.51	9.76	37%		
古井贡酒	000596 CH	112772	48	38	30	25	4.45	5.62	7.06	8.69	25%		
山西汾酒	600809 CH	334508	63	43	32	25	4.37	6.41	8.48	10.85	35%		
水井坊	600779 CH	34859	29	25	20	16	2.45	2.85	3.56	4.33	21%		
洋河股份	002304 CH	248954	33	26	21	18	5.01	6.38	7.75	9.23	23%		
平均值		157060	43	32	25	20	4.02	5.35	6.87	8.57	28%		
中间值		112772	43	30	22	18	4.37	5.62	7.51	9.23	25%		
今世缘	603369 CH	54909	27	22	17	13	1.62	2.01	2.53	3.26	26%		

注: 可比公司盈利预测采用 Wind 一致预期

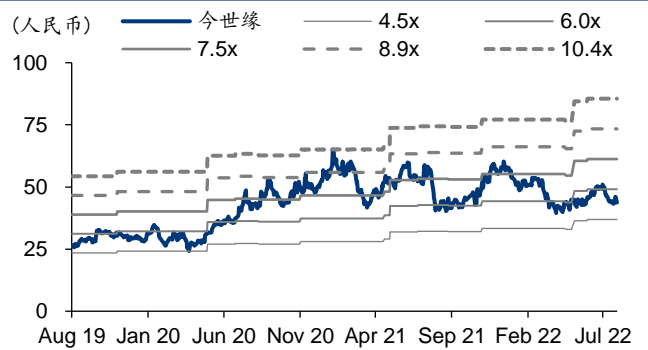
资料来源: Wind, 华泰研究预测

图表3: 今世缘 PE-Bands



资料来源: Wind, 华泰研究

图表4: 今世缘 PB-Bands



资料来源: Wind, 华泰研究

盈利预测

资产负债表

会计年度 (人民币百万)	2020	2021	2022E	2023E	2024E
流动资产	8,417	9,933	11,401	15,699	18,902
现金	3,402	3,958	5,016	8,429	11,045
应收账款	29.11	39.85	45.09	60.62	72.14
其他应收账款	15.38	16.80	22.84	26.49	35.46
预付账款	6.65	5.45	9.46	9.10	14.20
存货	2,604	3,194	3,589	4,455	5,016
其他流动资产	2,361	2,719	2,719	2,719	2,719
非流动资产	3,434	4,500	4,794	5,156	5,630
长期投资	19.38	24.28	27.84	32.03	36.24
固定投资	1,013	1,294	1,815	2,285	2,793
无形资产	171.87	169.90	165.96	167.28	171.79
其他非流动资产	2,229	3,013	2,786	2,672	2,629
资产总计	11,851	14,434	16,196	20,856	24,532
流动负债	3,471	4,980	4,785	6,826	6,983
短期借款	361.74	0.00	0.00	0.00	0.00
应付账款	389.71	434.26	529.68	613.42	732.44
其他流动负债	2,719	4,545	4,255	6,213	6,250
非流动负债	113.04	156.94	156.94	156.94	156.94
长期借款	0.00	0.00	0.00	0.00	0.00
其他非流动负债	113.04	156.94	156.94	156.94	156.94
负债合计	3,584	5,137	4,942	6,983	7,140
少数股东权益	0.00	0.00	0.00	0.00	0.00
股本	1,255	1,255	1,255	1,255	1,255
资本公积	716.75	716.75	716.75	716.75	716.75
留存公积	6,274	7,739	9,559	11,857	14,804
归属母公司股东权益	8,267	9,297	11,254	13,873	17,392
负债和股东权益	11,851	14,434	16,196	20,856	24,532

现金流量表

会计年度 (人民币百万)	2020	2021	2022E	2023E	2024E
经营活动现金	1,119	3,024	1,832	4,272	3,628
净利润	1,567	2,029	2,522	3,183	4,084
折旧摊销	111.28	120.35	149.55	199.64	256.52
财务费用	(21.07)	(65.05)	(17.34)	(45.04)	(82.43)
投资损失	(296.69)	(121.27)	(120.01)	(125.01)	(120.01)
营运资金变动	(168.42)	1,201	(603.79)	1,157	(428.33)
其他经营现金	(73.24)	(139.73)	(98.30)	(98.47)	(81.07)
投资活动现金	840.17	(1,216)	(225.99)	(338.97)	(530.01)
资本支出	(395.26)	(576.64)	(439.30)	(556.49)	(724.66)
长期投资	948.28	(766.81)	(3.57)	(4.18)	(4.21)
其他投资现金	287.15	127.93	216.88	221.71	198.86
筹资活动现金	(159.37)	(1,361)	(547.76)	(519.49)	(482.10)
短期借款	361.74	(361.74)	0.00	0.00	0.00
长期借款	0.00	0.00	0.00	0.00	0.00
普通股增加	0.00	0.00	0.00	0.00	0.00
资本公积增加	0.00	0.00	0.00	0.00	0.00
其他筹资现金	(521.11)	(999.10)	(547.76)	(519.49)	(482.10)
现金净增加额	1,799	447.68	1,058	3,413	2,616

资料来源:公司公告、华泰研究预测

利润表

会计年度 (人民币百万)	2020	2021	2022E	2023E	2024E
营业收入	5,122	6,408	7,894	9,825	12,339
营业成本	1,479	1,626	1,903	2,256	2,657
营业税金及附加	891.89	1,105	1,368	1,702	2,138
营业费用	875.40	967.50	1,200	1,503	1,900
管理费用	229.02	257.96	317.75	395.48	496.66
财务费用	(21.07)	(65.05)	(17.34)	(45.04)	(82.43)
资产减值损失	0.00	0.00	0.00	0.00	0.00
公允价值变动收益	147.33	97.62	97.62	97.62	80.00
投资净收益	296.69	121.27	120.01	125.01	120.01
营业利润	2,092	2,712	3,311	4,198	5,381
营业外收入	7.07	4.51	61.00	55.00	70.00
营业外支出	17.61	17.38	17.38	18.00	18.00
利润总额	2,082	2,699	3,355	4,235	5,433
所得税	515.03	670.30	833.04	1,052	1,349
净利润	1,567	2,029	2,522	3,183	4,084
少数股东损益	0.00	0.00	0.00	0.00	0.00
归属母公司净利润	1,567	2,029	2,522	3,183	4,084
EBITDA	2,167	2,748	3,479	4,379	5,594
EPS (人民币, 基本)	1.25	1.62	2.01	2.54	3.26

主要财务比率

会计年度 (%)	2020	2021	2022E	2023E	2024E
成长能力					
营业收入	5.09	25.13	23.18	24.46	25.58
营业利润	7.23	29.62	22.08	26.77	28.18
归属母公司净利润	7.46	29.50	24.28	26.22	28.29
获利能力 (%)					
毛利率	71.13	74.62	75.90	77.03	78.47
净利率	30.59	31.66	31.95	32.40	33.10
ROE	18.95	21.83	22.41	22.94	23.48
ROIC	54.39	75.38	71.19	115.64	110.97
偿债能力					
资产负债率 (%)	30.24	35.59	30.51	33.48	29.10
净负债比率 (%)	(36.70)	(42.41)	(44.44)	(60.65)	(63.42)
流动比率	2.43	1.99	2.38	2.30	2.71
速动比率	1.67	1.35	1.63	1.64	1.98
营运能力					
总资产周转率	0.47	0.49	0.52	0.53	0.54
应收账款周转率	167.20	185.88	185.88	185.88	185.88
应付账款周转率	5.04	3.95	3.95	3.95	3.95
每股指标 (人民币)					
每股收益(最新摊薄)	1.25	1.62	2.01	2.54	3.26
每股经营现金流(最新摊薄)	0.89	2.41	1.46	3.40	2.89
每股净资产(最新摊薄)	6.59	7.41	8.97	11.06	13.86
估值比率					
PE (倍)	35.04	27.06	21.77	17.25	13.45
PB (倍)	6.64	5.91	4.88	3.96	3.16
EV EBITDA (倍)	22.86	17.57	13.57	10.00	7.36

免责声明

分析师声明

本人, 龚源月、张墨, 兹证明本报告所表达的观点准确地反映了分析师对标的证券或发行人的个人意见; 彼以往、现在或未来并无就其研究报告所提供的具体建议或所表达的意见直接或间接收取任何报酬。

一般声明及披露

本报告由华泰证券股份有限公司(已具备中国证监会批准的证券投资咨询业务资格, 以下简称“本公司”)制作。本报告所载资料是仅供接收人的严格保密资料。本报告仅供本公司及其客户和其关联机构使用。本公司不因接收人收到本报告而视其为客户。

本报告基于本公司认为可靠的、已公开的信息编制, 但本公司及其关联机构(以下统称为“华泰”)对该等信息的准确性及完整性不作任何保证。

本报告所载的意见、评估及预测仅反映报告发布当日的观点和判断。在不同时期, 华泰可能会发出与本报告所载意见、评估及预测不一致的研究报告。同时, 本报告所指的证券或投资标的的价格、价值及投资收入可能会波动。以往表现并不能指引未来, 未来回报并不能得到保证, 并存在损失本金的可能。华泰不保证本报告所含信息保持在最新状态。华泰对本报告所含信息可在不发出通知的情形下做出修改, 投资者应当自行关注相应的更新或修改。

本公司不是 FINRA 的注册会员, 其研究分析师亦没有注册为 FINRA 的研究分析师/不具有 FINRA 分析师的注册资格。

华泰力求报告内容客观、公正, 但本报告所载的观点、结论和建议仅供参考, 不构成购买或出售所述证券的要约或招揽。该等观点、建议并未考虑到个别投资者的具体投资目的、财务状况以及特定需求, 在任何时候均不构成对客户私人投资建议。投资者应当充分考虑自身特定状况, 并完整理解和使用本报告内容, 不应视本报告为做出投资决策的唯一因素。对依据或者使用本报告所造成的一切后果, 华泰及作者均不承担任何法律责任。任何形式的分享证券投资收益或者分担证券投资损失的书面或口头承诺均为无效。

除非另行说明, 本报告中所引用的关于业绩的数据代表过往表现, 过往的业绩表现不应作为日后回报的预示。华泰不承诺也不保证任何预示的回报会得以实现, 分析中所做的预测可能是基于相应的假设, 任何假设的变化可能会显著影响所预测的回报。

华泰及作者在自身所知情的范围内, 与本报告所指的证券或投资标的不存在法律禁止的利害关系。在法律许可的情况下, 华泰可能会持有报告中提到的公司所发行的证券头寸并进行交易, 为该公司提供投资银行、财务顾问或者金融产品等相关服务或向该公司招揽业务。

华泰的销售人员、交易人员或其他专业人士可能会依据不同假设和标准、采用不同的分析方法而口头或书面发表与本报告意见及建议不一致的市场评论和/或交易观点。华泰没有将此意见及建议向报告所有接收者进行更新的义务。华泰的资产管理部门、自营部门以及其他投资业务部门可能独立做出与本报告中的意见或建议不一致的投资决策。投资者应当考虑到华泰及/或其相关人员可能存在影响本报告观点客观性的潜在利益冲突。投资者请勿将本报告视为投资或其他决定的唯一信赖依据。有关该方面的具体披露请参照本报告尾部。

本报告并非意图发送、发布给在当地法律或监管规则下不允许向其发送、发布的机构或人员, 也并非意图发送、发布给因可得到、使用本报告的行为而使华泰违反或受制于当地法律或监管规则的机构或人员。

本报告版权仅为本公司所有。未经本公司书面许可, 任何机构或个人不得以翻版、复制、发表、引用或再次分发他人(无论整份或部分)等任何形式侵犯本公司版权。如征得本公司同意进行引用、刊发的, 需在允许的范围内使用, 并需在使用前获取独立的法律意见, 以确定该引用、刊发符合当地适用法规的要求, 同时注明出处为“华泰证券研究所”, 且不得对本报告进行任何有悖原意的引用、删节和修改。本公司保留追究相关责任的权利。所有本报告中使用的商标、服务标记及标记均为本公司的商标、服务标记及标记。

中国香港

本报告由华泰证券股份有限公司制作, 在香港由华泰金融控股(香港)有限公司向符合《证券及期货条例》及其附属法律规定的机构投资者和专业投资者的客户进行分发。华泰金融控股(香港)有限公司受香港证券及期货事务监察委员会监管, 是华泰国际金融控股有限公司的全资子公司, 后者为华泰证券股份有限公司的全资子公司。在香港获得本报告的人员若有任何有关本报告的问题, 请与华泰金融控股(香港)有限公司联系。

香港-重要监管披露

- 华泰金融控股（香港）有限公司的雇员或其关联人士没有担任本报告中提及的公司或发行人的高级人员。
- 有关重要的披露信息，请参华泰金融控股（香港）有限公司的网页 https://www.htsc.com.hk/stock_disclosure 其他信息请参见下方“美国-重要监管披露”。

美国

在美国本报告由华泰证券（美国）有限公司向符合美国监管规定的机构投资者进行发表与分发。华泰证券（美国）有限公司是美国注册经纪商和美国金融业监管局（FINRA）的注册会员。对于其在美国分发的研究报告，华泰证券（美国）有限公司根据《1934年证券交易法》（修订版）第15a-6条规定以及美国证券交易委员会人员解释，对本研究报告内容负责。华泰证券（美国）有限公司联营公司的分析师不具有美国金融监管（FINRA）分析师的注册资格，可能不属于华泰证券（美国）有限公司的关联人员，因此可能不受FINRA关于分析师与标的公司沟通、公开露面和所持交易证券的限制。华泰证券（美国）有限公司是华泰国际金融控股有限公司的全资子公司，后者为华泰证券股份有限公司的全资子公司。任何直接从华泰证券（美国）有限公司收到此报告并希望就本报告所述任何证券进行交易的人士，应通过华泰证券（美国）有限公司进行交易。

美国-重要监管披露

- 分析师龚源月、张墨本人及相关人士并不担任本报告所提及的标的证券或发行人的高级人员、董事或顾问。分析师及相关人士与本报告所提及的标的证券或发行人并无任何相关财务利益。本披露中所提及的“相关人士”包括FINRA定义下分析师的家庭成员。分析师根据华泰证券的整体收入和盈利能力获得薪酬，包括源自公司投资银行业务的收入。
- 华泰证券股份有限公司、其子公司和/或其联营公司，及/或不时会以自身或代理形式向客户出售及购买华泰证券研究所覆盖公司的证券/衍生工具，包括股票及债券（包括衍生品）华泰证券研究所覆盖公司的证券/衍生工具，包括股票及债券（包括衍生品）。
- 华泰证券股份有限公司、其子公司和/或其联营公司，及/或其高级管理层、董事和雇员可能会持有本报告中所提到的任何证券（或任何相关投资）头寸，并可能不时进行增持或减持该证券（或投资）。因此，投资者应该意识到可能存在利益冲突。

评级说明

投资评级基于分析师对报告发布日后6至12个月内行业或公司回报潜力（含此期间的股息回报）相对基准表现的预期（A股市场基准为沪深300指数，香港市场基准为恒生指数，美国市场基准为标普500指数），具体如下：

行业评级

- 增持：**预计行业股票指数超越基准
- 中性：**预计行业股票指数基本与基准持平
- 减持：**预计行业股票指数明显弱于基准

公司评级

- 买入：**预计股价超越基准15%以上
- 增持：**预计股价超越基准5%~15%
- 持有：**预计股价相对基准波动在-15%~5%之间
- 卖出：**预计股价弱于基准15%以上
- 暂停评级：**已暂停评级、目标价及预测，以遵守适用法规及/或公司政策
- 无评级：**股票不在常规研究覆盖范围内。投资者不应期待华泰提供该等证券及/或公司相关的持续或补充信息

法律实体披露

中国: 华泰证券股份有限公司具有中国证监会核准的“证券投资咨询”业务资格, 经营许可证编号为: 91320000704041011J

香港: 华泰金融控股(香港)有限公司具有香港证监会核准的“就证券提供意见”业务资格, 经营许可证编号为: AOK809

美国: 华泰证券(美国)有限公司为美国金融业监管局(FINRA)成员, 具有在美国开展经纪交易商业业务的资格, 经营业务许可编号为: CRD#:298809/SEC#:8-70231

华泰证券股份有限公司**南京**

南京市建邺区江东中路228号华泰证券广场1号楼/邮政编码: 210019

电话: 86 25 83389999/传真: 86 25 83387521

电子邮件: ht-rd@htsc.com

深圳

深圳市福田区益田路5999号基金大厦10楼/邮政编码: 518017

电话: 86 755 82493932/传真: 86 755 82492062

电子邮件: ht-rd@htsc.com

北京

北京市西城区太平桥大街丰盛胡同28号太平洋保险大厦A座18层/

邮政编码: 100032

电话: 86 10 63211166/传真: 86 10 63211275

电子邮件: ht-rd@htsc.com

上海

上海市浦东新区东方路18号保利广场E栋23楼/邮政编码: 200120

电话: 86 21 28972098/传真: 86 21 28972068

电子邮件: ht-rd@htsc.com

华泰金融控股(香港)有限公司

香港中环皇后大道中99号中环中心58楼5808-12室

电话: +852-3658-6000/传真: +852-2169-0770

电子邮件: research@htsc.com

<http://www.htsc.com.hk>

华泰证券(美国)有限公司

美国纽约哈德逊城市广场10号41楼(纽约10001)

电话: +212-763-8160/传真: +917-725-9702

电子邮件: Huatai@htsc-us.com

<http://www.htsc-us.com>

©版权所有2022年华泰证券股份有限公司