

证券研究报告

公司研究

公司点评报告

爱柯迪(600933)

投资评级

上次评级

陆嘉敏 汽车行业首席分析师

执业编号: S1500522060001

联系电话: 13816900611

邮箱: lujiamin@cindasc.com

信达证券股份有限公司

CINDA SECURITIES CO., LTD

北京市西城区闹市口大街9号院1号楼

邮编: 100031

## 爱柯迪(600933.SH): Q2 业绩逆势增长, 新能源业务收入表现亮眼

2022年08月18日

**事件:** 8月18日公司披露2022年半年度业绩报告, 2022年H1实现营业收入18.33亿元, 同比+16.66%; 归母净利润2.13亿元, 同比+7.52%; 销售毛利率25.09%, 同比-3.63pct。其中Q2实现营业收入9.31亿元, 同比+20.82%; 归母净利润1.28亿元, 同比+41.49%。

**点评:**

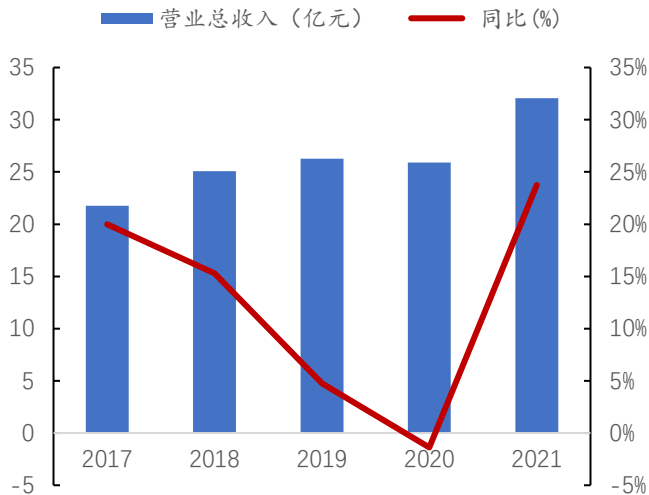
- **克服疫情不利因素影响, 新能源业务收入表现亮眼。**2022年H1实现国内营收5.83亿元, 同比+19.69%; 海外营收12.03亿元, 同比+16.12%; 其中新能源业务收入表现亮眼, 同比+200%, 主要系智能驾驶系统项目(激光雷达、视觉系统、中控系统等)快速增长。今年上半年汽车生产供给受到了芯片短缺、动力电池原材料价格上涨的影响, 特别是3月中下旬以来吉林、上海等地区新冠疫情的多点爆发对我国汽车产业链造成了严重冲击。尽管如此, 一方面得益于公司“新能源汽车+智能驾驶”的产品定位, 另一方面原材料价格整体回落、海运价格明显回落、人民币贬值等多种外部因素有所改善, 公司收入逆势增长, 在市场开拓、产品品类丰富、智能工厂建设等方面取得了进展。此外, 公司上半年获得新能源汽车项目、热管理系统项目、智能驾驶系统项目, 寿命期内公司预计新增销售收入占比约为80%。客户方面, 公司为法雷奥、博世、麦格纳、采埃孚等零部件供应商以及蔚来、零跑、理想、大众、奔驰、宝马等主机厂供货。
- **收购富乐太仓, 生产基地扩建项目相继开工建设, 为订单释放做好产能储备。**6月公司发布公告, 以2.99亿元收购富乐太仓67.50%的股权, 纳入公司合并报表范围, 本次收购有助于丰富公司汽车零部件产品种类, 扩大产品的覆盖面, 提升公司单车配套价值, 也有助于吸收融合德国优秀的汽车产业技术和制造能力, 加强全球市场布局。产能方面, 公司柳州生产基地已完成交付, 生产工作正在准备中; 爱柯迪智能制造科技产业园项目、墨西哥北美生产基地扩建项目按计划正抓紧建设, 公司预计于2022年H2竣工交付投入使用; 公司于2022年年初在安徽马鞍山签署《投资协议书》, 分期建设新能源汽车三电系统零部件及汽车结构件智能制造项目, 目前已完成土地摘牌, 该项目正在紧张有序的设计规划中, 为后续订单的释放做好产能储备。
- **发行可转债募集资金15.70亿元, 加码新能源汽车零部件业务。**6月公司发布公告, 以发行可转债的方式募集资金15.70亿元, 用于爱柯迪智能制造科技产业园项目。本次项目投资总额为18.85亿元, 建设周期为36个月, 拟新建车间厂房、全自动立体仓库等约13.7万平方米, 引进国内外先进的中大型精益压铸单元、数控加工中心等自动化设备及生产线。本项目建成后, 有望新增新能源汽车电池系统单元、新能源汽车电机壳体、新能源汽车车身部件和新能源汽车电控及其他类壳体等710万

件产能。

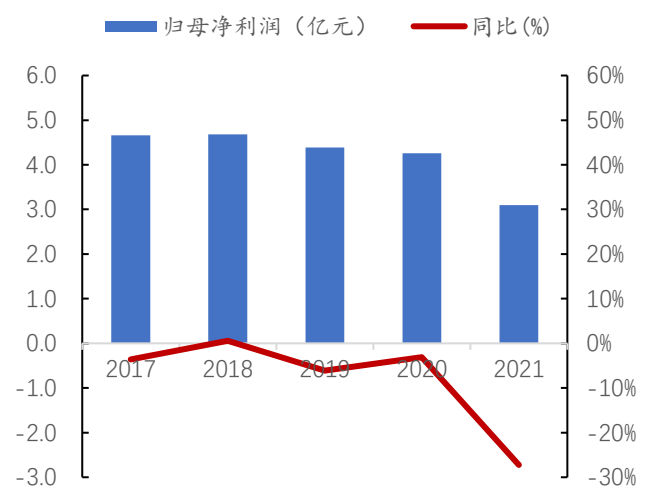
- **盈利预测与投资评级：**公司是铝合金精密压铸件龙头，在汽车轻量化大趋势下，有望凭借超强客户粘性+精准产品切入，优享汽车轻量化红利；此外，新能源汽车业务也为公司带来强劲增长点。我们预计公司 2022-2024 年归母净利润分别为 5.11 亿元、7.06 亿元和 8.94 亿元，对应 EPS 分别为 0.58、0.80、1.02 元，对应 PE 分别为 34 倍、25 倍和 20 倍。
- **风险因素：**原材料价格波动、募投项目进度不及预期、疫情缓解不及预期。

重要财务指标	2020A	2021A	2022E	2023E	2024E
营业总收入(百万元)	2,591	3,206	4,003	4,958	6,010
增长率 YoY	-1.4%	23.7%	24.9%	23.8%	21.2%
归属母公司净利润 (百万元)	426	310	511	706	894
增长率 YoY	-3.1%	-27.2%	64.8%	38.3%	26.6%
毛利率	30.3%	26.3%	28.0%	29.4%	30.1%
净资产收益率ROE	9.7%	6.8%	10.4%	12.6%	13.7%
EPS(摊薄)(元)	0.48	0.35	0.58	0.80	1.02
市盈率 P/E(倍)	41.24	56.68	34.40	24.87	19.64
市净率 P/B(倍)	4.02	3.85	3.57	3.12	2.69

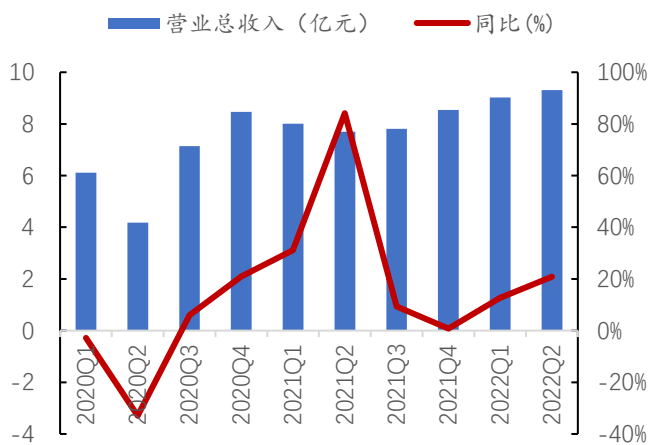
资料来源：万得，信达证券研发中心预测；股价为 2022 年 08 月 18 日收盘价

**图 1：公司历年收入&同比增速**


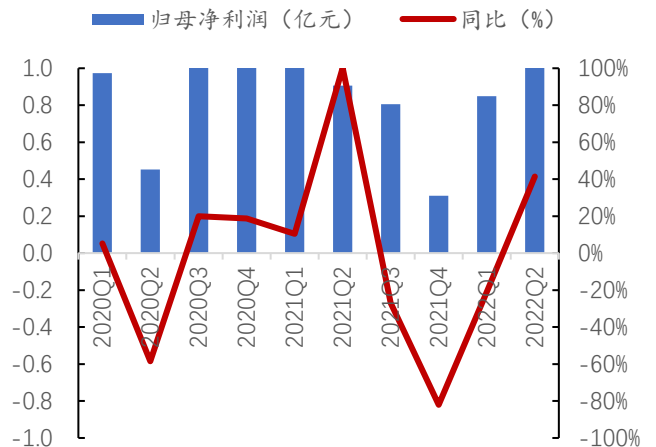
资料来源：Wind，信达证券研发中心

**图 2：公司历年归母净利润&同比增速**


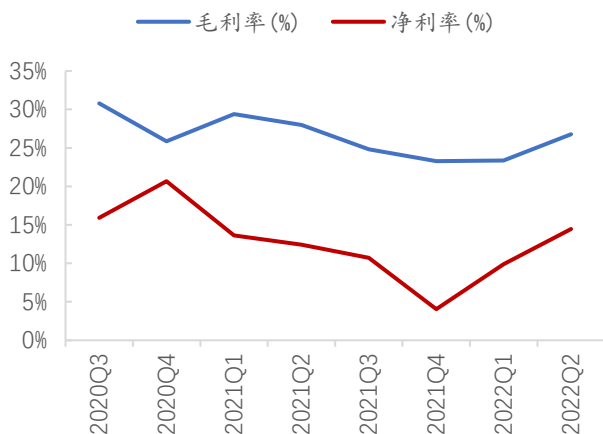
资料来源：Wind，信达证券研发中心

**图 3：公司分季度营收&同比增速**


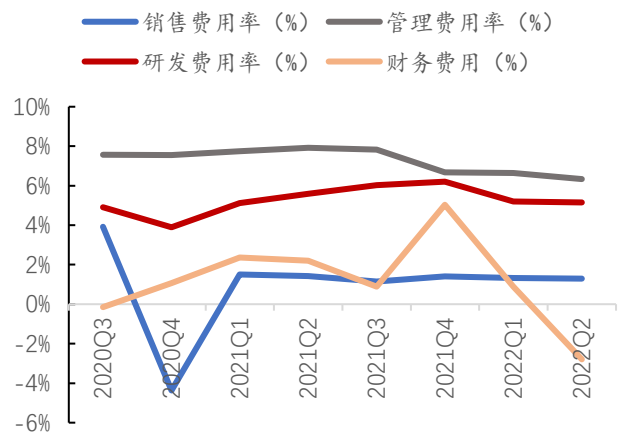
资料来源：Wind，信达证券研发中心

**图 4：公司分季度归母净利润&同比增速**


资料来源：Wind，信达证券研发中心

**图 5：公司季度毛利率&净利率**


资料来源：Wind，信达证券研发中心

**图 6：公司季度费用率**


资料来源：Wind，信达证券研发中心

**财务模型**

资产负债表		单位:百万元				
会计年度	2020A	2021A	2022E	2023E	2024E	
<b>流动资产</b>	<b>3,371</b>	<b>3,470</b>	<b>4,484</b>	<b>5,214</b>	<b>7,013</b>	
货币资金	1,941	1,329	1,935	2,191	3,517	
应收票据	0	14	7	13	14	
应收账款	768	802	1,224	1,289	1,739	
预付账款	3	35	23	32	41	
存货	465	767	720	1,084	1,086	
其他	195	524	575	604	617	
<b>非流动资产</b>	<b>2,286</b>	<b>3,101</b>	<b>3,409</b>	<b>3,633</b>	<b>3,815</b>	
长期股权投资	17	7	7	5	2	
固定资产(合计)	1,616	1,774	1,948	2,016	2,030	
无形资产	332	324	360	395	423	
其他	322	997	1,095	1,218	1,359	
<b>资产总计</b>	<b>5,658</b>	<b>6,571</b>	<b>7,893</b>	<b>8,847</b>	<b>10,828</b>	
<b>流动负债</b>	<b>641</b>	<b>1,304</b>	<b>2,253</b>	<b>2,475</b>	<b>3,529</b>	
短期借款	4	796	1,181	1,631	2,117	
应付票据	190	86	359	163	448	
应付账款	271	266	475	406	642	
其他	176	156	238	275	322	
<b>非流动负债</b>	<b>568</b>	<b>625</b>	<b>625</b>	<b>625</b>	<b>625</b>	
长期借款	0	0	0	0	0	
其他	568	625	625	625	625	
<b>负债合计</b>	<b>1,209</b>	<b>1,929</b>	<b>2,877</b>	<b>3,100</b>	<b>4,154</b>	
少数股东权益	76	80	98	123	155	
归属母公司股东权益	4,373	4,562	4,919	5,625	6,519	
<b>负债和股东权益</b>	<b>5,658</b>	<b>6,571</b>	<b>7,893</b>	<b>8,847</b>	<b>10,828</b>	

重要财务指标		单位:百万元				
会计年度	2020A	2021A	2022E	2023E	2024E	
营业总收入	2,591	3,206	4,003	4,958	6,010	
同比	-1.4%	23.7%	24.9%	23.8%	21.2%	
归属母公司净利润	426	310	511	706	894	
同比	-3.1%	-27.2%	64.8%	38.3%	26.6%	
毛利率	30.3%	26.3%	28.0%	29.4%	30.1%	
ROE	9.7%	6.8%	10.4%	12.6%	13.7%	
EPS(摊薄)(元)	0.48	0.35	0.58	0.80	1.02	
P/E	41.24	56.68	34.40	24.87	19.64	
P/B	4.02	3.85	3.57	3.12	2.69	
EV/EBITDA	15.70	21.35	17.63	14.06	11.07	

利润表		单位:百万元				
会计年度	2020A	2021A	2022E	2023E	2024E	
<b>营业总收入</b>	<b>2,591</b>	<b>3,206</b>	<b>4,003</b>	<b>4,958</b>	<b>6,010</b>	
营业成本	1,804	2,362	2,882	3,500	4,201	
营业税金及附加	23	22	32	39	46	
销售费用	36	43	74	80	99	
管理费用	205	241	298	374	451	
研发费用	129	184	211	267	325	
财务费用	-27	86	0	0	0	
减值损失合计	-2	-7	0	0	0	
<b>投资净收益</b>	<b>21</b>	<b>67</b>	<b>59</b>	<b>78</b>	<b>98</b>	
其他	35	13	25	31	38	
<b>营业利润</b>	<b>475</b>	<b>340</b>	<b>590</b>	<b>809</b>	<b>1,024</b>	
营业外收支	16	8	0	0	0	
<b>利润总额</b>	<b>490</b>	<b>349</b>	<b>590</b>	<b>809</b>	<b>1,024</b>	
所得税	53	26	62	77	97	
<b>净利润</b>	<b>438</b>	<b>323</b>	<b>528</b>	<b>731</b>	<b>927</b>	
少数股东损益	12	13	18	25	33	
<b>归属母公司净利润</b>	<b>426</b>	<b>310</b>	<b>511</b>	<b>706</b>	<b>894</b>	
EBITDA	731	755	955	1,211	1,461	
EPS(当年)(元)	0.50	0.36	0.58	0.80	1.02	

现金流量表		单位:百万元				
会计年度	2020A	2021A	2022E	2023E	2024E	
<b>经营活动现金流</b>	<b>741</b>	<b>481</b>	<b>1,048</b>	<b>432</b>	<b>1,458</b>	
净利润	438	323	528	731	927	
折旧摊销	332	386	424	481	535	
财务费用	18	107	0	0	0	
投资损失	-21	-67	-59	-78	-98	
营运资金变动	-23	-251	156	-702	94	
其它	-3	-16	0	0	0	
<b>投资活动现金流</b>	<b>-445</b>	<b>-1,581</b>	<b>-672</b>	<b>-627</b>	<b>-618</b>	
资本支出	-479	-1,083	-732	-707	-719	
长期投资	10	-560	0	2	3	
其他	24	62	59	78	98	
<b>筹资活动现金流</b>	<b>-277</b>	<b>563</b>	<b>230</b>	<b>451</b>	<b>486</b>	
吸收投资	43	20	18	0	0	
借款	228	1,261	385	451	486	
支付利息或股息	-227	-235	-173	0	0	
<b>现金流净增加额</b>	<b>-25</b>	<b>-637</b>	<b>606</b>	<b>256</b>	<b>1,325</b>	

## 研究团队简介

陆嘉敏，信达证券汽车行业首席分析师，上海交通大学机械工程学士&车辆工程硕士，曾就职于天风证券，2018年金牛奖第1名、2020年新财富第2名、2020新浪金麒麟第4名团队核心成员。4年汽车行业研究经验，擅长自上而下挖掘投资机会。汽车产业链全覆盖，重点挖掘特斯拉产业链、智能汽车、自主品牌等领域机会。

曹子杰，北京理工大学经济学硕士、工学学士，主要覆盖智能汽车、车联网、造车新势力等。

## 机构销售联系人

区域	姓名	手机	邮箱
全国销售总监	韩秋月	13911026534	hanqiuyue@cindasc.com
华北区销售总监	陈明真	15601850398	chenmingzhen@cindasc.com
华北区销售副总监	阙嘉程	18506960410	quejiacheng@cindasc.com
华北区销售	祁丽媛	13051504933	qiliyuan@cindasc.com
华北区销售	陆禹舟	17687659919	luyuzhou@cindasc.com
华北区销售	魏冲	18340820155	weichong@cindasc.com
华北区销售	樊荣	15501091225	fanrong@cindasc.com
华北区销售	章嘉婕	13693249509	zhangjiajie@cindasc.com
华东区销售总监	杨兴	13718803208	yangxing@cindasc.com
华东区销售副总监	吴国	15800476582	wuguo@cindasc.com
华东区销售	国鹏程	15618358383	guopengcheng@cindasc.com
华东区销售	李若琳	13122616887	li ruolin@cindasc.com
华东区销售	朱尧	18702173656	zhuyao@cindasc.com
华东区销售	戴剑箫	13524484975	daijianxiao@cindasc.com
华东区销售	方威	18721118359	fangwei@cindasc.com
华东区销售	俞晓	18717938223	yuxiao@cindasc.com
华东区销售	李贤哲	15026867872	lixianzhe@cindasc.com
华东区销售	孙僮	18610826885	suntong@cindasc.com
华东区销售	贾力	15957705777	jiali@cindasc.com
华东区销售	石明杰	15261855608	shimingjie@cindasc.com
华东区销售	曹亦兴	13337798928	caoyixing@cindasc.com
华南区销售总监	王留阳	13530830620	wangliuyang@cindasc.com
华南区销售副总监	陈晨	15986679987	chenchen3@cindasc.com
华南区销售副总监	王雨霏	17727821880	wangyufei@cindasc.com
华南区销售	刘韵	13620005606	liuyun@cindasc.com
华南区销售	胡洁颖	13794480158	hujieying@cindasc.com
华南区销售	郑庆庆	13570594204	zhengqingqing@cindasc.com

## 分析师声明

负责本报告全部或部分内容的每一位分析师在此申明，本人具有证券投资咨询执业资格，并在中国证券业协会注册登记为证券分析师，以勤勉的职业态度，独立、客观地出具本报告；本报告所表述的所有观点准确反映了分析师本人的研究观点；本人薪酬的任何组成部分不曾与，不与，也将不会与本报告中的具体分析意见或观点直接或间接相关。

## 免责声明

信达证券股份有限公司(以下简称“信达证券”)具有中国证监会批复的证券投资咨询业务资格。本报告由信达证券制作并发布。

本报告是针对与信达证券签署服务协议的签约客户的专属研究产品，为该类客户进行投资决策时提供辅助和参考，双方对权利与义务均有严格约定。本报告仅提供给上述特定客户，并不面向公众发布。信达证券不会因接收人收到本报告而视其为本公司的当然客户。客户应当认识到有关本报告的电话、短信、邮件提示仅为研究观点的简要沟通，对本报告的参考使用须以本报告的完整版本为准。

本报告是基于信达证券认为可靠的已公开信息编制，但信达证券不保证所载信息的准确性和完整性。本报告所载的意见、评估及预测仅为本报告最初出具日的观点和判断，本报告所指的证券或投资标的的价格、价值及投资收入可能会出现不同程度的波动，涉及证券或投资标的的历史表现不应作为日后表现的保证。在不同时期，或因使用不同假设和标准，采用不同观点和分析方法，致使信达证券发出与本报告所载意见、评估及预测不一致的研究报告，对此信达证券可不发出特别通知。

在任何情况下，本报告中的信息或所表述的意见并不构成对任何人的投资建议，也没有考虑到客户特殊的投资目标、财务状况或需求。客户应考虑本报告中的任何意见或建议是否符合其特定状况，若有必要应寻求专家意见。本报告所载的资料、工具、意见及推测仅供参考，并非作为或被视为出售或购买证券或其他投资标的的邀请或向人做出邀请。

在法律允许的情况下，信达证券或其关联机构可能会持有报告中涉及的公司所发行的证券并进行交易，并可能会为这些公司正在提供或争取提供投资银行业务服务。

本报告版权仅为信达证券所有。未经信达证券书面同意，任何机构和个人不得以任何形式翻版、复制、发布、转发或引用本报告的任何部分。若信达证券以外的机构向其客户发放本报告，则由该机构独自为此发送行为负责，信达证券对此等行为不承担任何责任。本报告同时不构成信达证券向发送本报告的机构之客户提供的投资建议。

如未经信达证券授权，私自转载或者转发本报告，所引起的一切后果及法律责任由私自转载或转发者承担。信达证券将保留随时追究其法律责任的权利。

## 评级说明

投资建议的比较标准	股票投资评级	行业投资评级
本报告采用的基准指数：沪深300指数（以下简称基准）； 时间段：报告发布之日起6个月内。	<b>买入</b> ：股价相对强于基准20%以上；	<b>看好</b> ：行业指数超越基准；
	<b>增持</b> ：股价相对强于基准5%~20%；	<b>中性</b> ：行业指数与基准基本持平；
	<b>持有</b> ：股价相对基准波动在±5%之间；	<b>看淡</b> ：行业指数弱于基准。
	<b>卖出</b> ：股价相对弱于基准5%以下。	

## 风险提示

证券市场是一个风险无时不在的市场。投资者在进行证券交易时存在赢利的可能，也存在亏损的风险。建议投资者应当充分深入地了解证券市场蕴含的各项风险并谨慎行事。

本报告中所述证券不一定能在所有的国家和地区向所有类型的投资者销售，投资者应当对本报告中的信息和意见进行独立评估，并应同时考量各自的投资目的、财务状况和特定需求，必要时就法律、商业、财务、税收等方面咨询专业顾问的意见。在任何情况下，信达证券不对任何人因使用本报告中的任何内容所引致的任何损失负任何责任，投资者需自行承担风险。