

1-7月工业企业利润数据点评

价格、需求共同影响工业企业盈利走弱

工业企业盈利走弱，受价格因素的影响较大。制造业利润占比回落，原材料制造业受到价格、需求两层次拖累。

■ 国家统计局网站8月27日信息显示，1-7月，全国规模以上工业企业实现利润总额48929.5亿元，同比下降1.1%，增幅较前6月下降2.1个百分点。营业收入、成本方面，1-7月工业企业营业收入累计实现8.0%的增速，与前6月下降0.3个百分点，每百元资产实现的营业收入为89.9元，与前6月基本持平。1-7月工业企业营业成本的累计增速为10.0%，较前6月下降0.2个百分点。

从量价角度看，7月工业企业盈利能力走弱，受价格因素的影响更大。月中公布的7月工业增加值数据当月同比增速实现3.8%，较6月下降0.1个百分点，工业生产小幅走弱。

但在价格方面，7月PPI虽仍维持高增，但同比增速下降至4.2%，生产资料同比增速下降至5.0%，较6月分别下降1.9和2.5个百分点，价格对工业企业盈利的贡献持续减弱，据国家统计局公布数据显示，价格涨幅回落导致1-7月规模以上工业企业利润增速较前6月回落2.3个百分点。

■ 据我们测算，7月当月采矿业利润同比增长44.7%，延续快速增长态势，但增幅较上月继续明显收窄33.2个百分点；制造业利润同比下降24.1%，降幅较上月走扩18.8个百分点；电力、热力、燃气及水生产和供应业利润同比增长27.5%，较6月再度加快9.7个百分点，7月迎峰度夏、能源保供持续发力，电力等相关行业利润增加。

具体到子行业，采矿业的子行业中，1-7月工业企业利润总额中占比较过去12个月平均水平上升的行业仍然是煤炭洗选业及石油和天然气开采业，上游产品价格的累计同比高增速仍是采矿业利润主要支撑。但回顾7月，在需求侧部分因素的影响下，国际能源价格震荡下行，叠加国内保供稳价政策有序推进，采矿业盈利当月同比涨幅有所收窄，煤炭、油气开采业利润总额累计同比增幅分别缩窄16.5和7.2个百分点。

制造业方面，受到成品油价格下行、地产下游需求不足等影响，1-7月，原材料相关制造业利润同比下降21.6%，降幅较1-6月扩大7.6个百分点，拖累工业企业利润增速较1-6月回落2.2个百分点；其中，石油加工行业、黑色金属冶炼及压延加工业利润总额同比分别下降44.0%和80.8%，降幅分别扩大11.6和12.1个百分点。

装备制造业、汽车盈利持续改善。中游机械行业利润占比继续提升，由6月的37.6%上升至39.6%，复工复产、保供稳价政策仍在收效过程中。着眼具体行业，7月装备制造业当月同比增长6.8%，增速较6月加快2.7个百分点；汽车制造业当月利润同比增长77.8%，较6月加快30.1个百分点，这主要得益于月内扩大基建投资、促进汽车消费等政策的积极发力。

■ 风险提示：全球通胀上行过快；流动性回流美债；全球新冠疫情影响扩大。

中银国际证券股份有限公司
具备证券投资咨询业务资格

宏观及策略：宏观经济

证券分析师：陈琦

qi.chen@bocichina.com

证券投资咨询业务证书编号：S1300521110003

证券分析师：朱启兵

(8610)66229359

qibing.zhu@bocichina.com

证券投资咨询业务证书编号：S1300516090001

工业企业盈利走弱，受价格因素的影响较大

国家统计局网站8月27日信息显示，1-7月，全国规模以上工业企业实现利润总额48929.5亿元，同比下降1.1%，增幅较前6月下降2.1个百分点。单月数据方面，7月规模以上工业企业利润总额为6227.3亿元，同比增速转负至-11.5%，较6月单月明显回落。

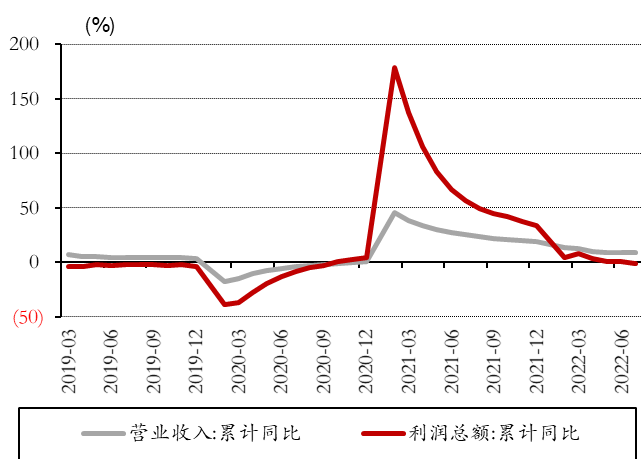
营业收入、成本方面，1-7月工业企业营业收入累计实现8.0%的增速，与前6月下降0.3个百分点，每百元资产实现的营业收入为89.9元，与前6月基本持平。1-7月工业企业营业成本的累计增速为10.0%，较前6月下降0.2个百分点。

盈利能力方面，规模以上工业企业1-7月营业收入利润率实现6.39%，较前6月下降0.14个百分点；工业企业利润总额同比下降1.1%，增幅较前6月下降2.1个百分点。单月数据方面，7月规模以上工业企业利润总额为6227.3亿元，同比增速转负至-11.5%。7月部分行业市场需求不足，原材料行业价格涨势趋缓均对工业企业盈利形成抑制。

从量价角度看，7月工业企业盈利能力走弱，受价格因素的影响更大。月中公布的7月工业增加值数据当月同比增速实现3.8%，较6月下降0.1个百分点，工业生产小幅走弱。

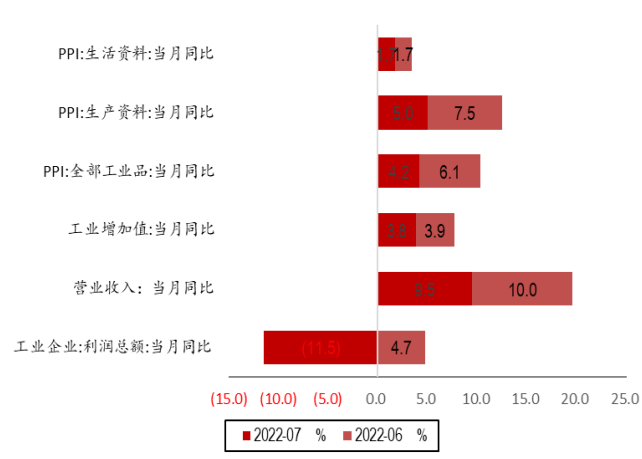
但在价格方面，7月PPI虽仍维持高增，但同比增速下降至4.2%，生产资料同比增速下降至5.0%，较6月分别下降1.9和2.5个百分点，价格对工业企业盈利的贡献持续减弱，据国家统计局公布数据显示，价格涨幅回落导致1-7月规模以上工业企业利润增速较前6月回落2.3个百分点。

图表 1. 工业企业收入和利润增长情况



资料来源：万得，中银证券

图表 2. 从量价角度分析工业企业利润



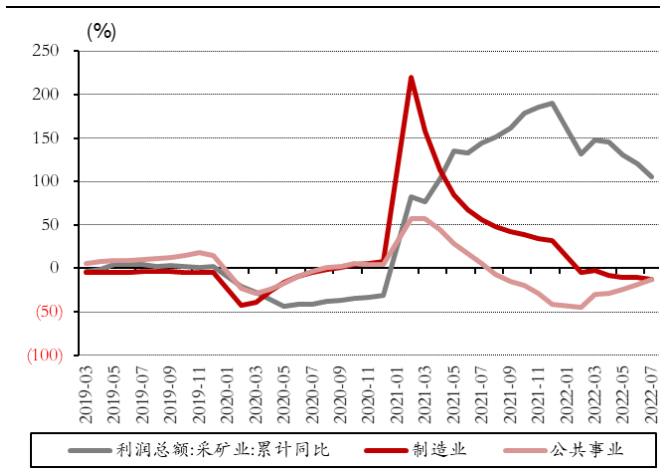
资料来源：万得，中银证券

制造业利润占比回落，原材料制造业受到价格、需求两层次拖累

受多重因素拖累，制造业利润占比回落。据我们测算，7月当月采矿业利润同比增长44.7%，延续快速增长态势，但增幅较上月继续明显收窄33.2个百分点，环比下降0.9%；制造业利润同比下降24.1%，降幅较上月走扩18.8个百分点；电力、热力、燃气及水生产和供应业利润同比增长27.5%，较6月再度加快9.7个百分点，7月迎峰度夏、能源保供持续发力，电力等相关行业利润增加。

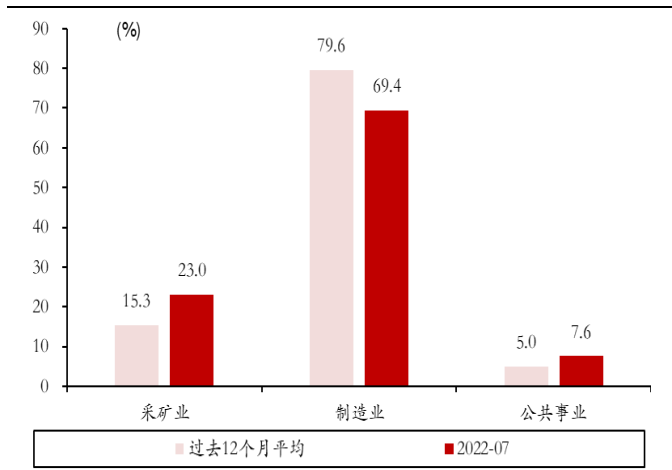
1-7月采矿业、制造业及公用事业在当期工业企业利润总额中占比分别为20.4%、74.0%和5.6%，较1-6月分别变动0.4、-0.7和0.3个百分点，制造业利润占比再度回落，主要受部分行业需求下滑、成本维持高位的影响。

图表 3. 三大行业利润总额增速表现



资料来源: 万得, 中银证券

图表 4. 三大行业在当月工业企业利润结构中占比



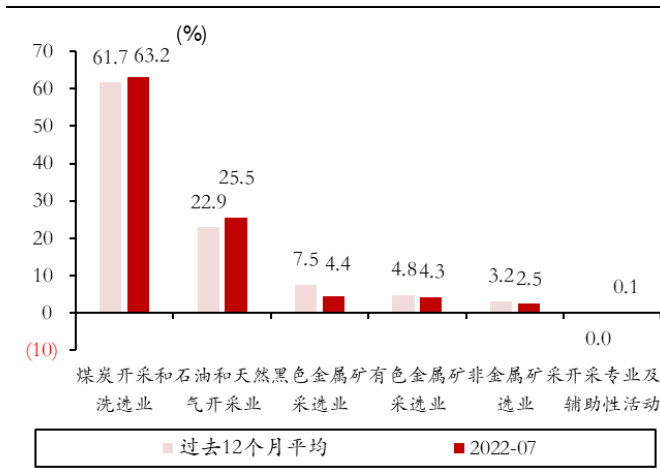
资料来源: 万得, 中银证券

具体到子行业, 采矿业的子行业中, 1-7 月工业企业利润总额中占比较过去 12 个月平均水平上升的行业仍然是煤炭洗选业及石油和天然气开采业, 上游产品价格的累计同比高增速仍是采矿业利润主要支撑。但回顾 7 月, 在需求侧部分因素的影响下, 国际能源价格震荡下行, 叠加国内保供稳价政策有序推进, 采矿业盈利当月同比涨幅有所收窄, 煤炭、油气开采业利润总额累计同比增幅分别缩窄 16.5 和 7.2 个百分点。

制造业方面, 受到成品油价格下行、地产下游需求不足等影响, 1-7 月, 原材料相关制造业利润同比下降 21.6%, 降幅较 1-6 月扩大 7.6 个百分点, 累计拖累工业企业利润增速较 1-6 月回落 2.2 个百分点; 其中, 石油加工行业、黑色金属冶炼及压延加工业利润总额同比分别下降 44.0% 和 80.8%, 降幅分别扩大 11.6 和 12.1 个百分点, 地产下行导致钢铁、建材行业下游需求不足。

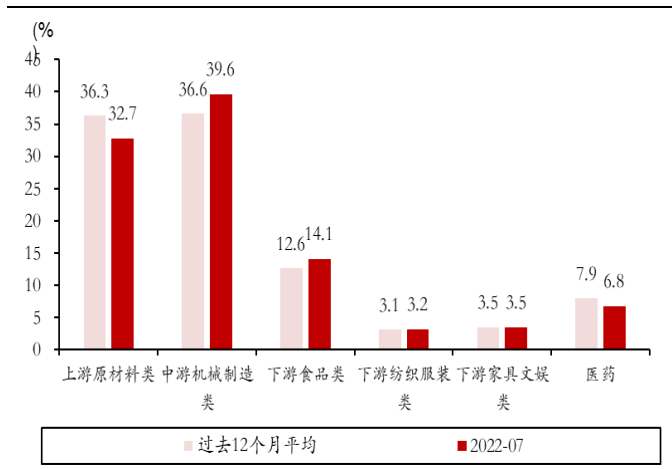
装备制造、汽车盈利持续改善。中游机械行业利润占比持续提升, 由 6 月的 37.6% 上升至 39.6%, 复工复产、保供稳价政策仍在收效过程中。着眼具体行业, 7 月装备制造业当月同比增长 6.8%, 增速较 6 月加快 2.7 个百分点; 汽车制造业当月利润同比增长 77.8%, 较 6 月加快 30.1 个百分点, 这主要得益于月内扩投资、促消费等政策的积极发力。

图表 5. 采矿业利润结构表现



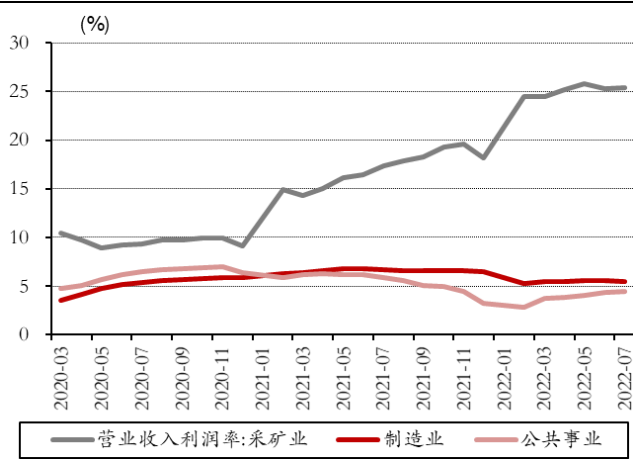
资料来源: 万得, 中银证券

图表 6. 制造业利润结构表现



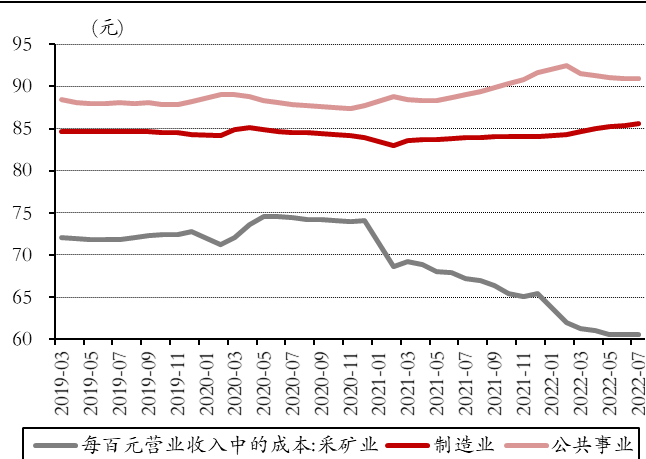
资料来源: 万得, 中银证券

图表 7. 三大行业营收利润率累计同比增速表现



资料来源: 万得, 中银证券

图表 8. 三大行业营业成本累计同比增速表现



资料来源: 万得, 中银证券

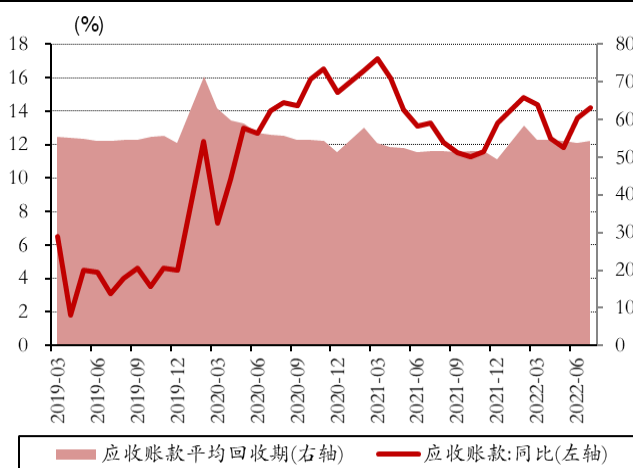
其他重要财务指标表现

资产负债率维持稳定。1-7 月国内工业企业资产、负债同比分别增长 10.0%和 10.5%，资产负债率为 56.8%，较前 6 月下降 0.1 个百分点，工业企业资产负债率维持稳定。

应收账款回收期延长。1-7 月工业企业应收账款同比增长 14.2%，较前 6 月上升 0.6 个百分点，高于去年同期 0.9 个百分点；应收账款平均回收期为 54.2 天，较前 6 月延长 0.5 天，较去年同期延长 2.6 天，需注意应收账款回收期延长造成的企业内部周转率下滑。

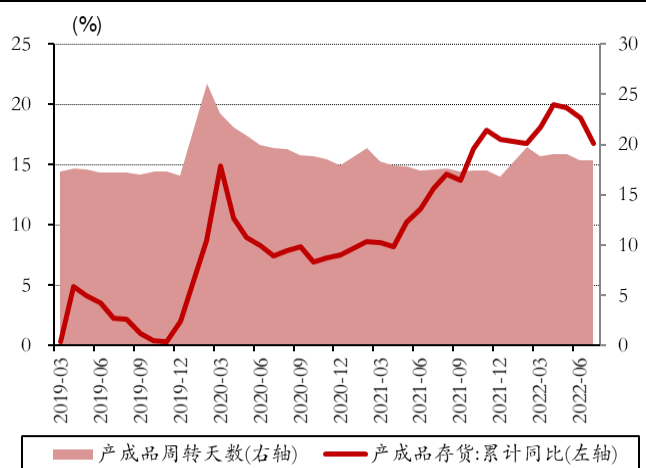
1-7 月产成品存货累计同比增长 16.8%，较前 6 月下降 2.1 个百分点；工业企业产成品周转天数为 18.4 天，与前 6 月持平，产成品库存积压的情况继续缓解。

图表 9. 应收账款同比增速和周转天数



资料来源: 万得, 中银证券

图表 10. 产成品存货同比增速和周转天数



资料来源: 万得, 中银证券

风险提示: 全球通胀上行过快; 流动性回流美债; 全球新冠疫情影响扩大。

披露声明

本报告准确表述了证券分析师的个人观点。该证券分析师声明，本人未在公司内、外部机构兼任有损本人独立性与客观性的其他职务，没有担任本报告评论的上市公司的董事、监事或高级管理人员；也不拥有与该上市公司有关的任何财务权益；本报告评论的上市公司或其它第三方都没有或没有承诺向本人提供与本报告有关的任何补偿或其它利益。

中银国际证券股份有限公司同时声明，将通过公司网站披露本公司授权公众媒体及其他机构刊载或者转发证券研究报告有关情况。如有投资者于未经授权的公众媒体看到或从其他机构获得本研究报告的，请慎重使用所获得的研究报告，以防止被误导，中银国际证券股份有限公司不对其报告理解和使用承担任何责任。

评级体系说明

以报告发布日后公司股价/行业指数涨跌幅相对同期相关市场指数的涨跌幅的表现为基准：

公司投资评级：

- 买入：预计该公司股价在未来 6-12 个月内超越基准指数 20% 以上；
- 增持：预计该公司股价在未来 6-12 个月内超越基准指数 10%-20%；
- 中性：预计该公司股价在未来 6-12 个月内相对基准指数变动幅度在 -10%-10% 之间；
- 减持：预计该公司股价在未来 6-12 个月内相对基准指数跌幅在 10% 以上；
- 未有评级：因无法获取必要的资料或者其他原因，未能给出明确的投资评级。

行业投资评级：

- 强于大市：预计该行业指数在未来 6-12 个月内表现强于基准指数；
- 中性：预计该行业指数在未来 6-12 个月内表现基本与基准指数持平；
- 弱于大市：预计该行业指数在未来 6-12 个月内表现弱于基准指数；
- 未有评级：因无法获取必要的资料或者其他原因，未能给出明确的投资评级。

沪深市场基准指数为沪深 300 指数；新三板市场基准指数为三板成指或三板做市指数；香港市场基准指数为恒生指数或恒生中国企业指数；美股市场基准指数为纳斯达克综合指数或标普 500 指数。

风险提示及免责声明

本报告由中银国际证券股份有限公司证券分析师撰写并向特定客户发布。

本报告发布的特定客户包括：1) 基金、保险、QFII、QDII 等能够充分理解证券研究报告，具备专业信息处理能力的中银国际证券股份有限公司的机构客户；2) 中银国际证券股份有限公司的证券投资顾问服务团队，其可参考使用本报告。中银国际证券股份有限公司的证券投资顾问服务团队可能以本报告为基础，整合形成证券投资顾问服务建议或产品，提供给接受其证券投资顾问服务的客户。

中银国际证券股份有限公司不以任何方式或渠道向除上述特定客户外的公司个人客户提供本报告。中银国际证券股份有限公司的个人客户从任何外部渠道获得本报告的，亦不应直接依据所获得的研究报告作出投资决策；需充分咨询证券投资顾问意见，独立作出投资决策。中银国际证券股份有限公司不承担由此产生的任何责任及损失等。

本报告内含保密信息，仅供收件人使用。阁下作为收件人，不得出于任何目的直接或间接复制、派发或转发此报告全部或部分内容予任何其他人士，或将此报告全部或部分内容发表。如发现本研究报告被私自刊载或转发的，中银国际证券股份有限公司将及时采取维权措施，追究有关媒体或者机构的责任。所有本报告内使用的商标、服务标记及标记均为中银国际证券股份有限公司或其附属及关联公司（统称“中银国际集团”）的商标、服务标记、注册商标或注册服务标记。

本报告及其所载的任何信息、材料或内容只提供给阁下作参考之用，并未考虑到任何特别的投资目的、财务状况或特殊需要，不能成为或被视为出售或购买或认购证券或其它金融票据的要约或邀请，亦不构成任何合约或承诺的基础。中银国际证券股份有限公司不能确保本报告中提及的投资产品适合任何特定投资者。本报告的内容不构成对任何人的投资建议，阁下不会因为收到本报告而成为中银国际集团的客户。阁下收到或阅读本报告须在承诺购买任何报告中所指之投资产品之前，就该投资产品的适合性，包括阁下的特殊投资目的、财务状况及其特别需要寻求阁下相关投资顾问的意见。

尽管本报告所载资料的来源及观点都是中银国际证券股份有限公司及其证券分析师从相信可靠的来源取得或达到，但撰写本报告的证券分析师或中银国际集团的任何成员及其董事、高管、员工或其他任何个人（包括其关联方）都不能保证它们的准确性或完整性。除非法律或规则规定必须承担的责任外，中银国际集团任何成员不对使用本报告的材料而引致的损失负任何责任。本报告对其中所包含的或讨论的信息或意见的准确性、完整性或公平性不作任何明示或暗示的声明或保证。阁下不应单纯依靠本报告而取代个人的独立判断。本报告仅反映证券分析师在撰写本报告时的设想、见解及分析方法。中银国际集团成员可发布其它与本报告所载资料不一致及有不同结论的报告，亦有可能采取与本报告观点不同的投资策略。为免生疑问，本报告所载的观点并不代表中银国际集团成员的立场。

本报告可能附载其它网站的地址或超级链接。对于本报告可能涉及到中银国际集团本身网站以外的资料，中银国际集团未有参阅有关网站，也不对它们的内容负责。提供这些地址或超级链接（包括连接到中银国际集团网站的地址及超级链接）的目的，纯粹为了阁下的方便及参考，连结网站的内容不构成本报告的任何部份。阁下须承担浏览这些网站的风险。

本报告所载的资料、意见及推测仅基于现状，不构成任何保证，可随时更改，毋须提前通知。本报告不构成投资、法律、会计或税务建议或保证任何投资或策略适用于阁下个别情况。本报告不能作为阁下私人投资的建议。

过往的表现不能被视作将来表现的指示或保证，也不能代表或对将来表现做出任何明示或暗示的保障。本报告所载的资料、意见及预测只是反映证券分析师在本报告所载日期的判断，可随时更改。本报告中涉及证券或金融工具的价格、价值及收入可能出现上升或下跌。

部分投资可能不会轻易变现，可能在出售或变现投资时存在难度。同样，阁下获得有关投资的价值或风险的可靠信息也存在困难。本报告中包含或涉及的投资及服务可能未必适合阁下。如上所述，阁下须在做出任何投资决策之前，包括买卖本报告涉及的任何证券，寻求阁下相关投资顾问的意见。

中银国际证券股份有限公司及其附属及关联公司版权所有。保留一切权利。

中银国际证券股份有限公司

中国上海浦东
银城中路 200 号
中银大厦 39 楼
邮编 200121
电话: (8621) 6860 4866
传真: (8621) 5888 3554

相关关联机构:

中银国际研究有限公司

香港花园道一号
中银大厦二十楼
电话: (852) 3988 6333
致电香港免费电话:
中国网通 10 省市客户请拨打: 10800 8521065
中国电信 21 省市客户请拨打: 10800 1521065
新加坡客户请拨打: 800 852 3392
传真: (852) 2147 9513

中银国际证券有限公司

香港花园道一号
中银大厦二十楼
电话: (852) 3988 6333
传真: (852) 2147 9513

中银国际控股有限公司北京代表处

中国北京市西城区
西单北大街 110 号 8 层
邮编: 100032
电话: (8610) 8326 2000
传真: (8610) 8326 2291

中银国际(英国)有限公司

2/F, 1 Lothbury
London EC2R 7DB
United Kingdom
电话: (4420) 3651 8888
传真: (4420) 3651 8877

中银国际(美国)有限公司

美国纽约市美国大道 1045 号
7 Bryant Park 15 楼
NY 10018
电话: (1) 212 259 0888
传真: (1) 212 259 0889

中银国际(新加坡)有限公司

注册编号 199303046Z
新加坡百得利路四号
中国银行大厦四楼(049908)
电话: (65) 6692 6829 / 6534 5587
传真: (65) 6534 3996 / 6532 3371