



Committed to Improving
Economic Policy.

Research Note

2022.9.6(Y-Research RN056)

马绍之/第一财经研究院研究员

研究简报

热点

www.cbnri.org

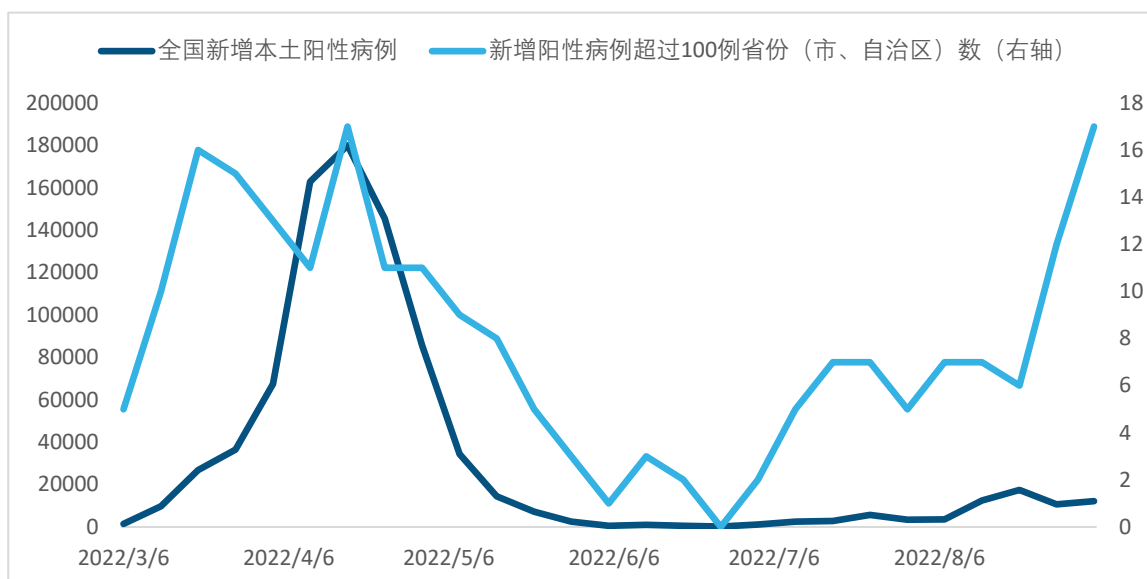
上周 17 省市新增本土阳性病例破百，全球制造业需求连续 2 个月收缩 | 全球疫情与经济观察（2022 年 9 月 5 日）

截至北京时间 9 月 5 日 13 点，全球新冠肺炎累计确诊病例为 6.04 亿例（约翰霍普金斯大学数据）。上周（8 月 29 日 13 点-9 月 5 日 13 点）全球新增确诊病例 341.0 万例，自 7 月下旬以来持续下降；新增死亡病例 8722 例，创下近 2 年半来新低。

根据中国国家卫健委数据，上周 31 省（自治区、直辖市）和新疆生产建设兵团报告新增确诊病例 2750 例，其中本土病例 2380 例；新增无症状感染者 10494 例，其中本土无症状感染者 9844 例。上周新增本土阳性病例共计 12224 例，连续 4 周在 1 万例以上。分区域来看，上周 17 个省（自治区、直辖市）新增本土阳性病例超过 100 例，重回 3 月以来最高点，本土疫情呈现多地散发态势；其

中西藏（4369例）、四川（1546例）、黑龙江（1011例）新增本土阳性病例最多。

图1 全国新增本土阳性病例



注：不含港澳台数据

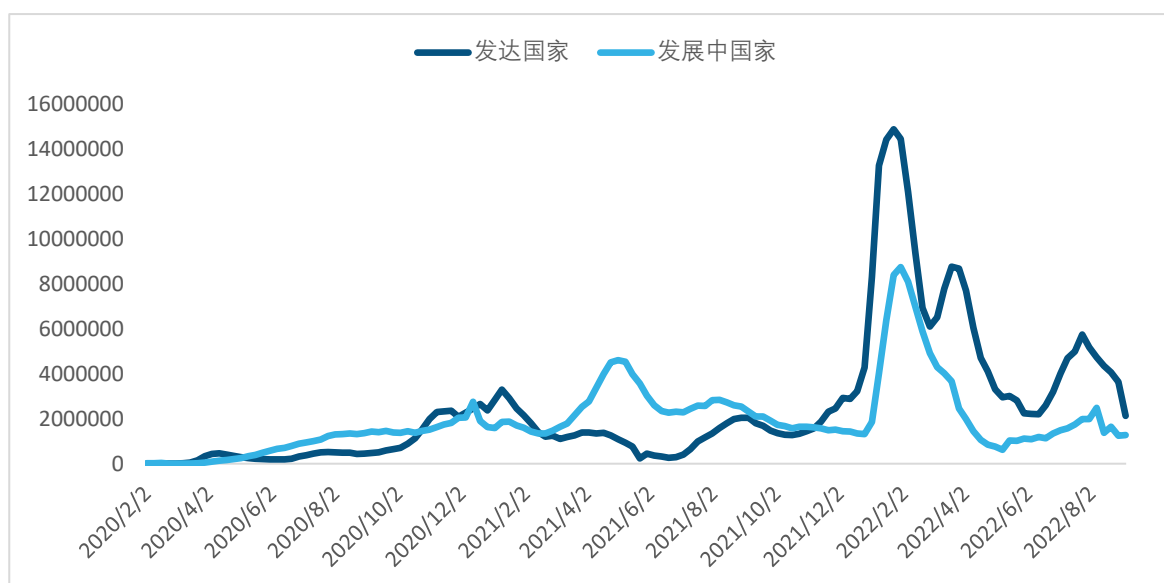
数据来源：中国国家卫生健康委员会、各省市卫生健康委员会、第一财经研究院
计算

从全球来看，发达国家疫情进一步缓和，上周新增确诊病例213.1万例，回落至6月初的水平；新增死亡病例3284例，连续2周下降。上周近9成发达国家新增确诊病例环比减少。其中，美国新增确诊54.4万例，降至近4个月来低位；欧洲主要发达国家中，德国、意大利、法国、英国新增病例在过去一个半月均呈现下降趋势；在亚太地区，上周日本、韩国新增病例环比降幅均超过20%。

上周发展中国家新增确诊127.9万例，与前一周大体处于同一水平；新增死亡病例5438例，仍呈现下降趋势。上周俄罗斯新增

确诊 31.9 万例，刷新 25 周高位。其他主要发展中国家疫情进一步缓和，上周巴西（新增 8.7 万例）、印度（新增 4.7 万例）、墨西哥（新增 2.7 万例）、印度尼西亚（新增 2.6 万例）、越南（新增 1.6 万例）等国家新增病例环比均在减少。

图 2 发达国家、发展中国家一周新增病例



注：发达国家、发展中国家参考国际货币基金组织在《全球经济展望》中的分类。

数据来源：约翰霍普金斯大学、第一财经研究院计算

表 1 全球每百万人周新增确诊前十国家及相关指标

国家	上周每百万人新增病例	上周新增确诊病例
马绍尔群岛	77614	4594
韩国	14191	727583
文莱	11342	4962
日本	10624	1343721
汤加	10407	1100
希腊	5496	57288
斯洛文尼亚	4817	10014
巴巴多斯	4141	1190
奥地利	3962	35680
新西兰	3711	17893

数据来源：约翰霍普金斯大学、世界银行、第一财经研究院计算

表 2 全球累计确诊前十国家确诊病例及相关指标

国家	累计确诊病例	每百万人确诊人数	新增确诊病例		累计确诊病例周环比增速 (%)	
			上周	前一周	上周	前一周
美国	94748404	290028	543778	654890	0.6	0.7
印度	44462445	32871	46722	66763	0.1	0.2
法国	34780903	519295	118069	127579	0.3	0.4
巴西	34456145	164493	87236	104672	0.3	0.3
德国	32247828	388970	206478	233122	0.6	0.7
英国	23738076	357177	29447	33144	0.1	0.1
韩国	23606740	457436	579780	727583	2.5	3.3
意大利	21938269	363086	131760	156041	0.6	0.7
日本	19460588	153803	928602	1343721	5	7.8
俄罗斯	19442127	134568	318626	284269	1.7	1.5
全球	604390381	79585	3410429	4898017	0.6	0.8

数据来源：约翰霍普金斯大学、第一财经研究院计算

表 3 全球累计确诊前十国家死亡病例数及相关指标

国家	累计死亡病例	每百万人死亡人数	新增死亡病例		累计死亡病例周环比增速 (%)	
			上周	前一周	上周	前一周
美国	1047498	3206	3495	2612	0.3	0.3
巴西	684262	3267	865	1039	0.1	0.2
印度	528007	390	208	431	0	0.1
俄罗斯	376918	2609	617	513	0.2	0.1
英国	206006	3100	592	-308	0.3	-0.1
意大利	175832	2910	485	625	0.3	0.4
法国	155229	2318	332	356	0.2	0.2
德国	147762	1782	658	600	0.4	0.4
日本	41095	325	2048	1988	5.2	5.4
韩国	27149	526	531	509	2	1.9
全球	6495117	855	8722	14404	0.1	0.2

数据来源：约翰霍普金斯大学、第一财经研究院计算

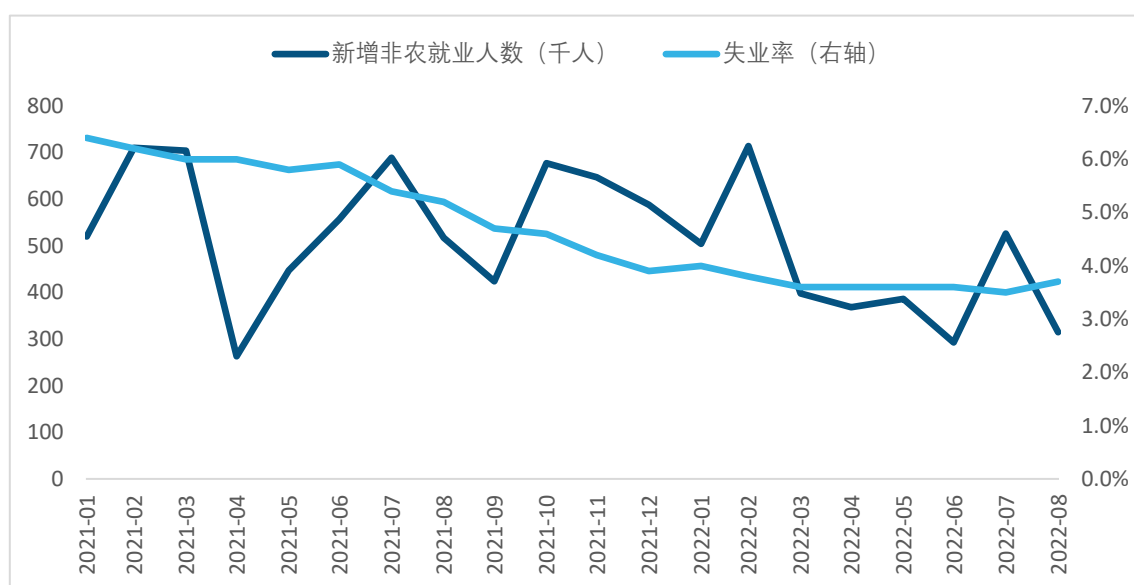
根据 OurWorldInData 的数据，截至 9 月 3 日全球新冠肺炎疫苗累计接种 125.9 亿剂，过去一周新增接种 0.29 亿剂，其中超过三分之二为加强针接种。

- 上周美国新增确诊 54.4 万例，降至近 4 个月来的低位。南美洲主要国家疫情明显缓和，上周巴西（新增 8.7 万例）、智利（新增 3.8 万例）、秘鲁（新增 1.5 万例）等国家新增病例继续减少。
- 欧洲发达国家疫情好转，其中德国（新增 20.6 万例）、意大利（新增 13.2 万例）、法国（新增 11.8 万例）、英国（新增 2.9 万例）新增病例在过去 6 周均呈现下降趋势。另一方面，上周俄罗斯新增确诊 31.9 万例，刷新 25 周高位。
- 亚太主要国家中，上周日本（新增 92.9 万例）、韩国（新

增 58.0 万例) 新增病例环比降幅均超过 20%，已连续两周下降；印度（新增 4.7 万例）、印度尼西亚（新增 2.6 万例）、越南（新增 1.6 万例）等国家新增病例亦呈现下降趋势。

美国就业市场有走弱的迹象。根据美国劳工部的数据，8 月美国新增非农就业 31.5 万人，环比下降 21.1 万人；失业率也上升 0.2 个百分点至 3.7%，但主要与更多人进入劳动力市场开始寻找工作有关。

图 3 美国新增非农就业与失业率

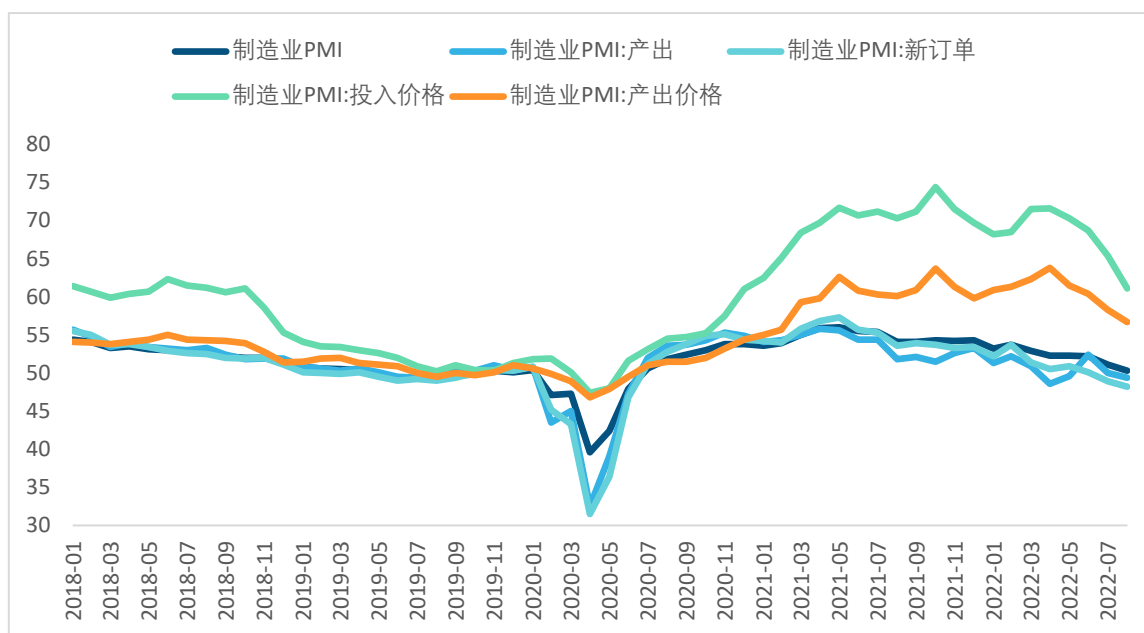


来源：美国劳工部

根据 IHS Markit 的数据，8 月全球制造业 PMI 环比下降 0.8 至 50.3，已经降至 2020 年 7 月以来最低。分项指标看，全球制造业 PMI 新订单指数（48.2）已连续 2 个月位于收缩区间，需求偏弱导致制造企业库存积累与生产活动下滑，据调查，8 月近三分之二的

经济体产出在收缩，带动全球 PMI 产出指数下滑至 49.4。另一方面，需求走弱带来物价下行压力，全球 PMI 投入、产出价格指数自 4 月以来持续走低。

图 4 全球制造业 PMI

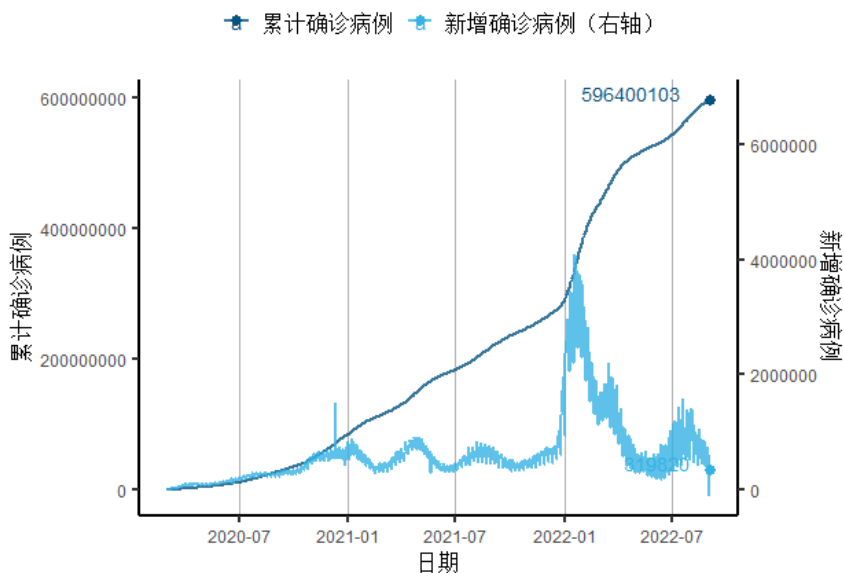


来源：IHS Markit

全球疫情数据图表

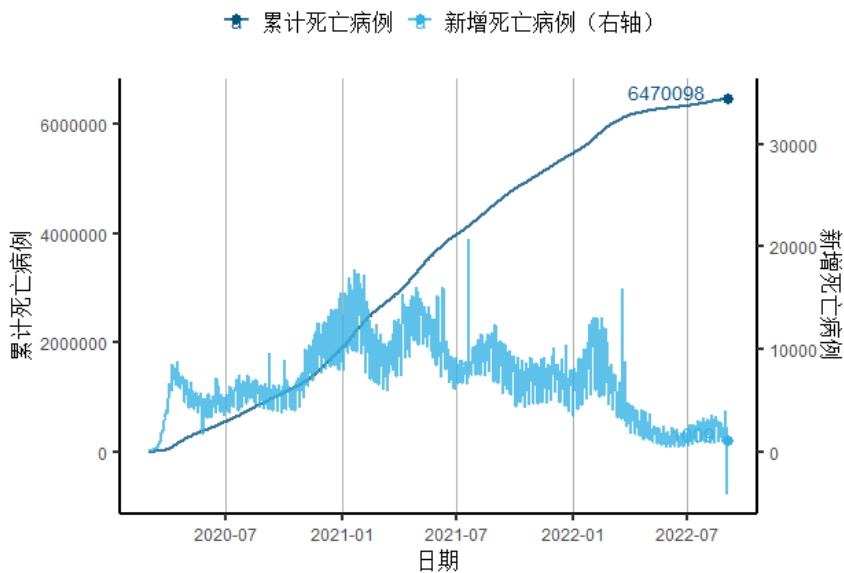
全景

图5 国际确诊与新增确诊人数（约翰霍普金斯大学数据）



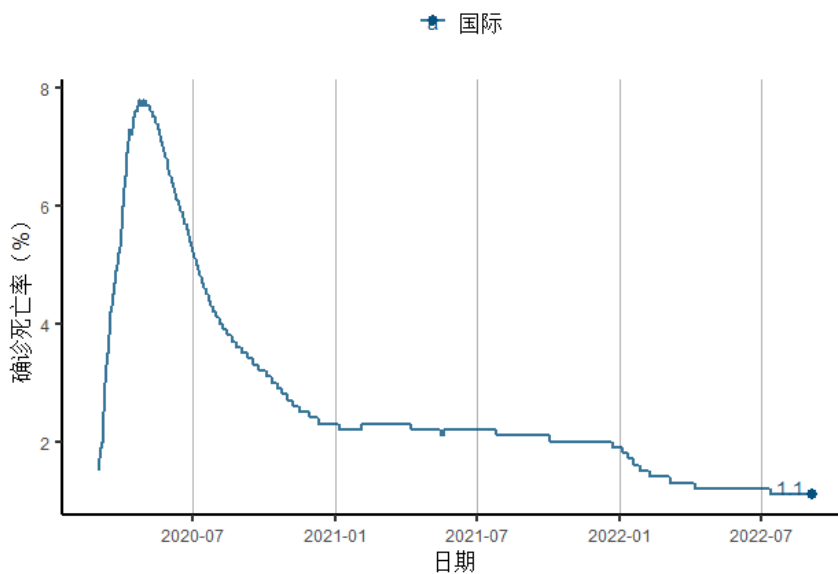
来源：约翰霍普金斯大学、第一财经研究院计算

图6 国际累计死亡病例与新增死亡病例数（约翰霍普金斯大学数据）



来源：约翰霍普金斯大学、第一财经研究院计算

图7 国际新冠确诊死亡率

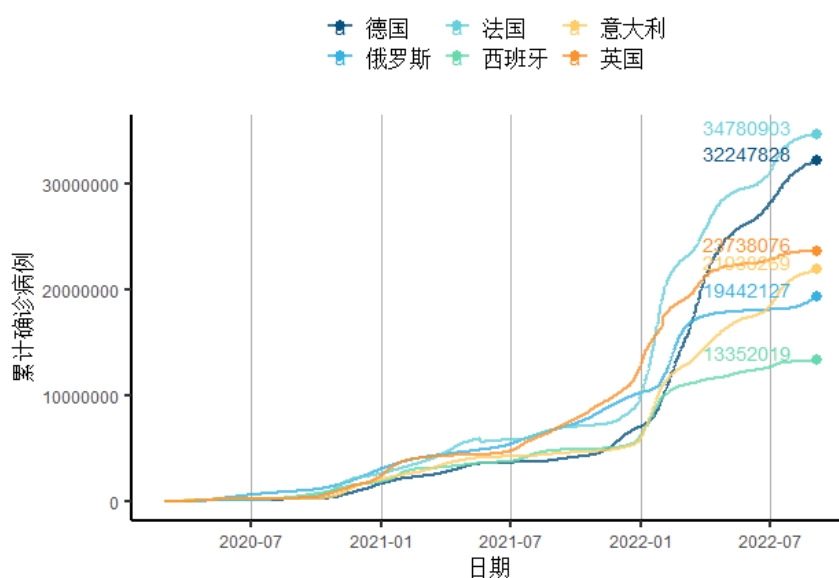


来源：约翰霍普金斯大学、第一财经研究院计算

欧洲

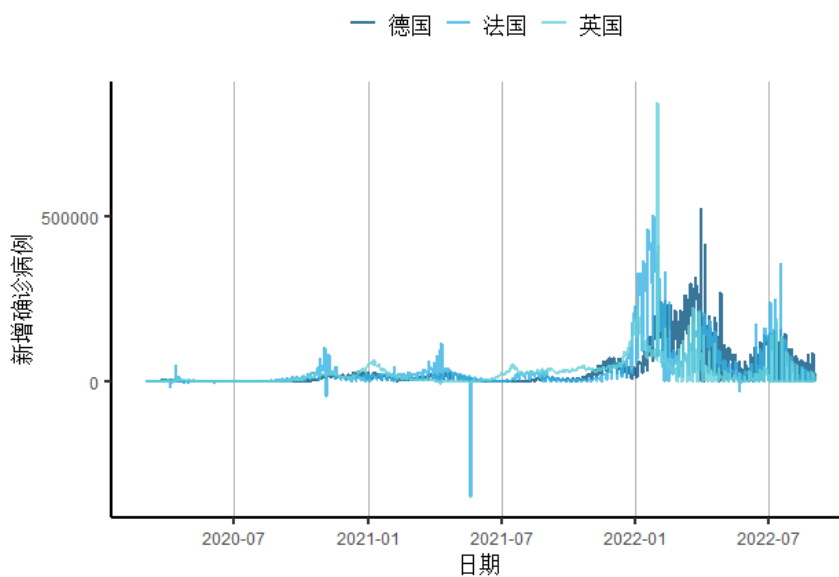
欧洲发达国家疫情好转，其中德国（新增 20.6 万例）、意大利（新增 13.2 万例）、法国（新增 11.8 万例）、英国（新增 2.9 万例）新增病例在过去 6 周均呈现下降趋势。另一方面，上周俄罗斯新增确诊 31.9 万例，刷新 25 周高位。

图8 欧洲主要疫情国家累计确诊病例



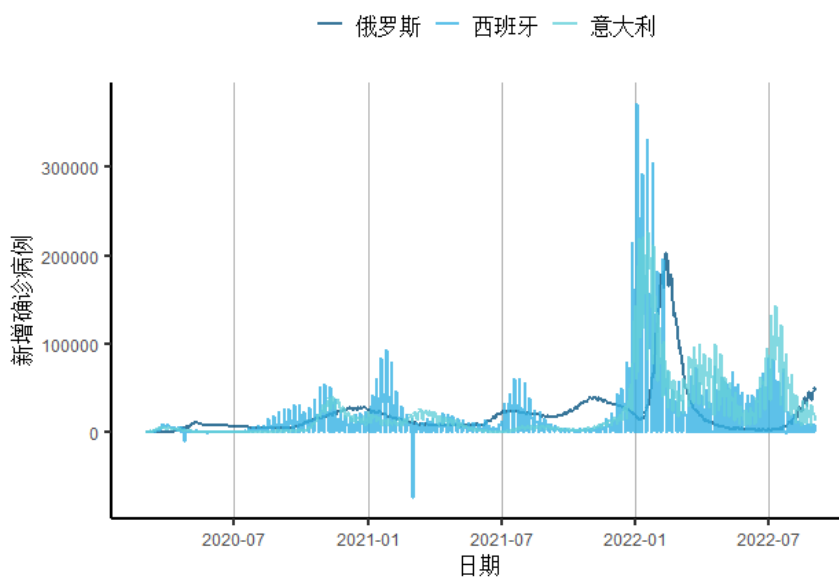
来源：约翰霍普金斯大学

图9.1 欧洲主要疫情国家新增确诊病例



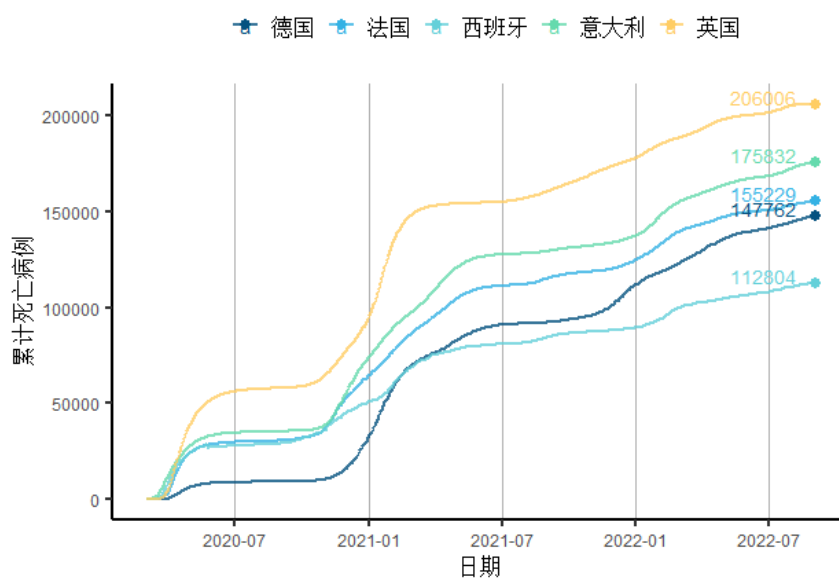
来源：约翰霍普金斯大学、第一财经研究院计算

图9.2 欧洲主要疫情国家新增确诊病例



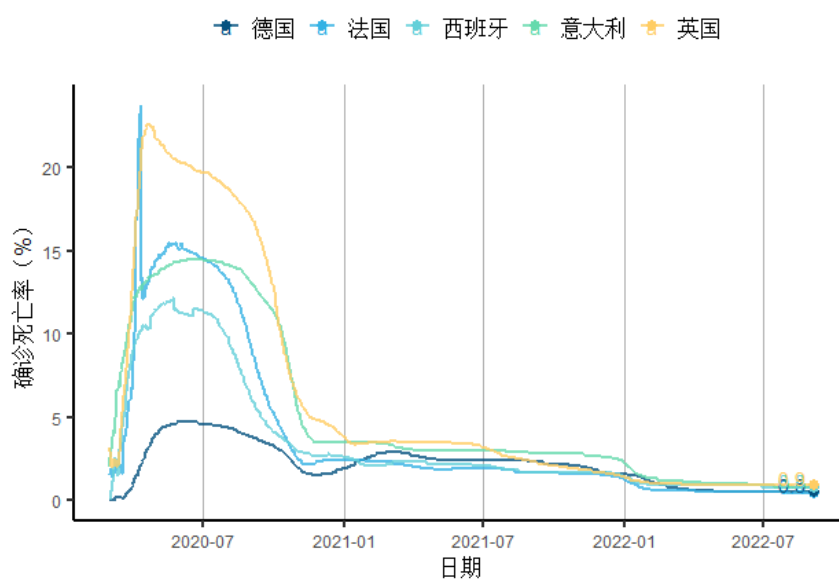
来源：约翰霍普金斯大学、第一财经研究院计算

图10 欧洲主要疫情国家累计死亡病例



来源：约翰霍普金斯大学、第一财经研究院计算

图11 欧洲主要疫情国家确诊死亡率

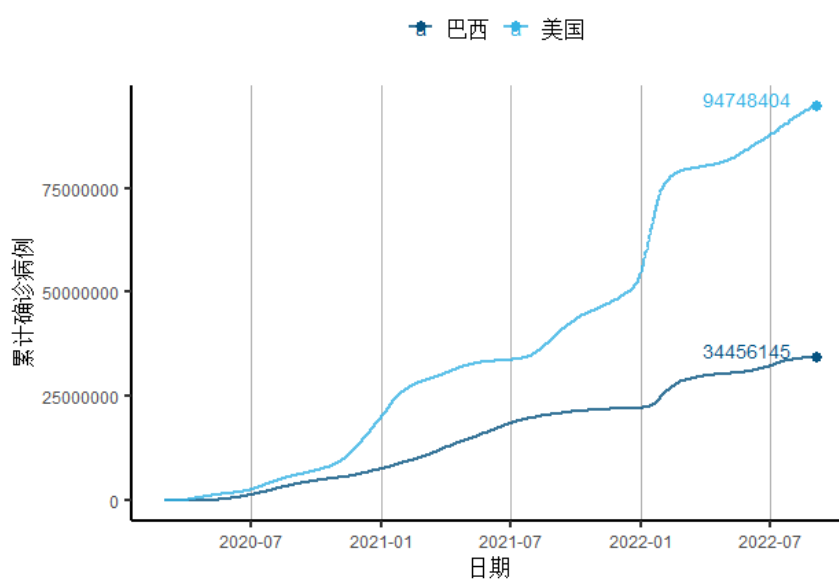


来源：约翰霍普金斯大学、第一财经研究院计算

美洲

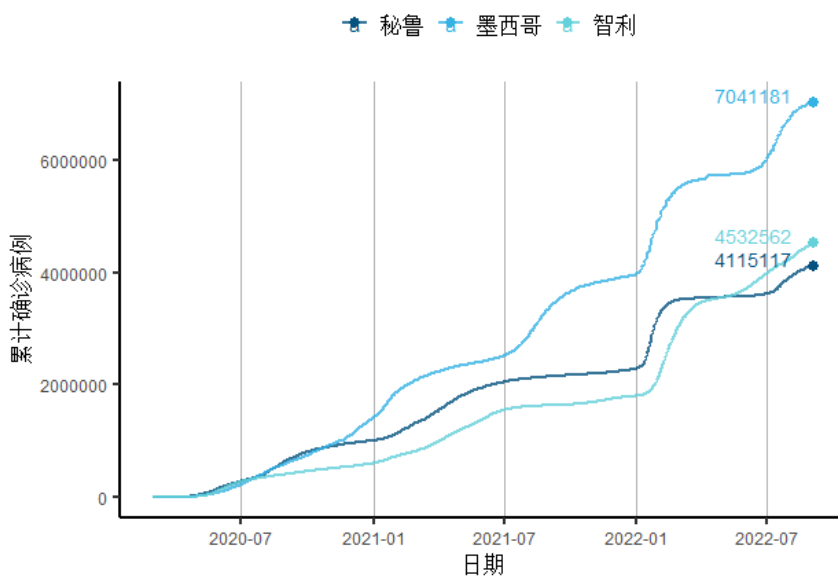
上周美国新增确诊 54.4 万例，降至近 4 个月来的低位。南美洲主要国家疫情明显缓和，上周巴西（新增 8.7 万例）、智利（新增 3.8 万例）、秘鲁（新增 1.5 万例）等国家新增病例继续减少。

图12.1 美洲主要疫情国家累计确诊病例



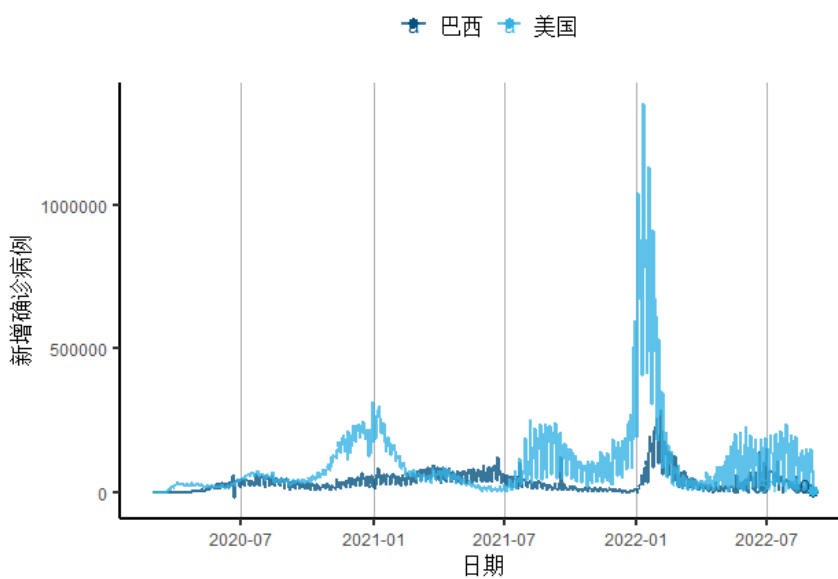
来源：约翰霍普金斯大学

图12.2 美洲主要疫情国家累计确诊病例



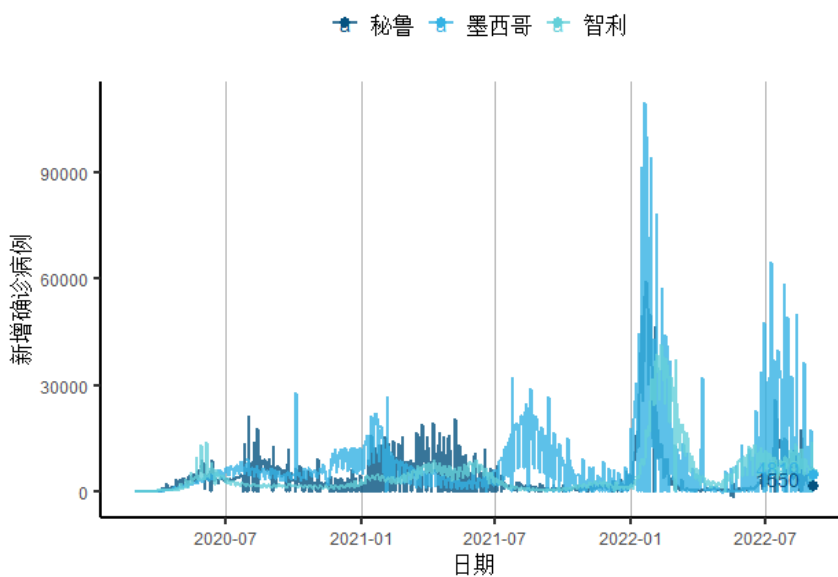
来源：约翰霍普金斯大学

图13.1 美洲主要疫情国家新增确诊病例



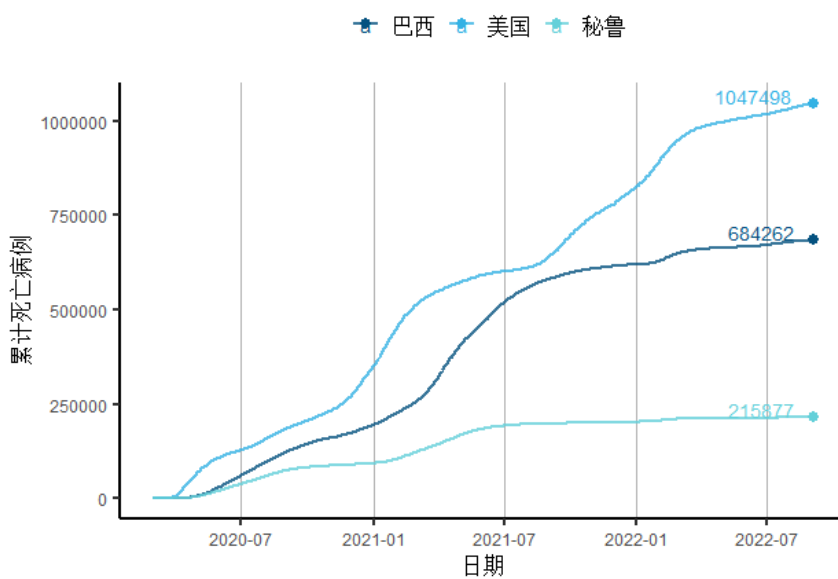
来源：约翰霍普金斯大学、第一财经研究院计算

图13.2 美洲主要疫情国家新增确诊病例



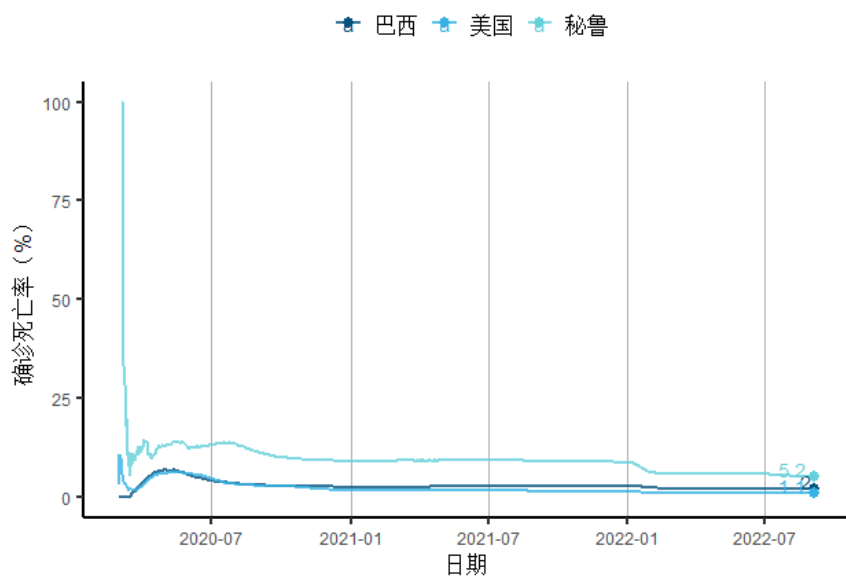
来源：约翰霍普金斯大学、第一财经研究院计算

图14 美洲主要疫情国家累计死亡病例



来源：约翰霍普金斯大学、第一财经研究院计算

图15 美洲主要疫情国家确诊死亡率

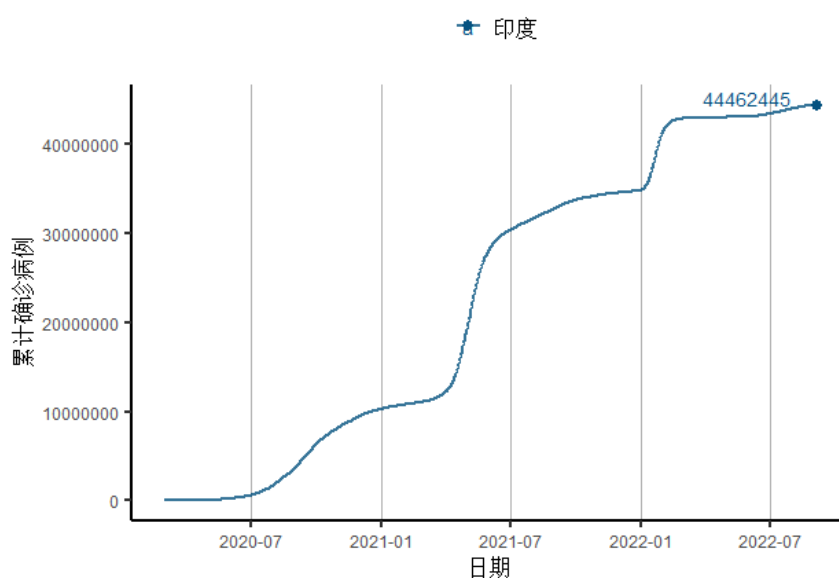


来源：约翰霍普金斯大学、第一财经研究院计算

亚太

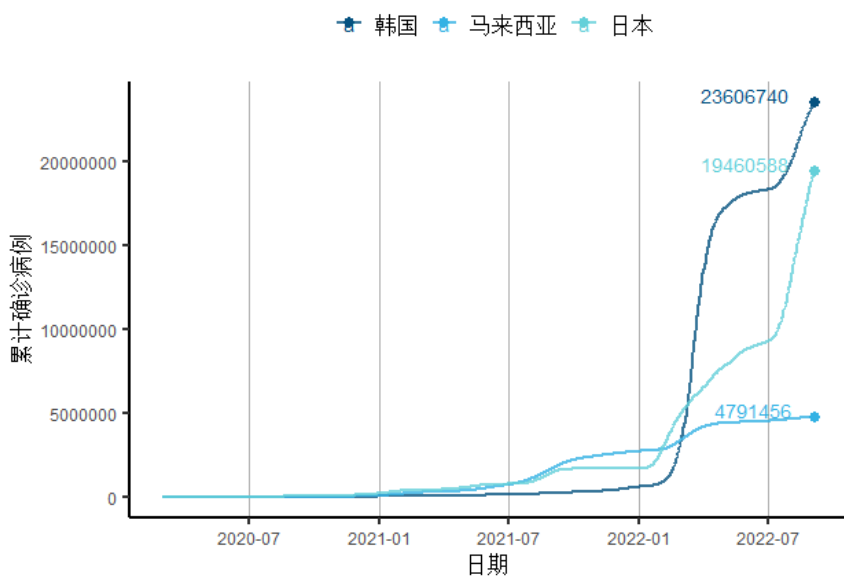
亚太主要国家中，上周日本（新增 92.9 万例）、韩国（新增 58.0 万例）新增病例环比降幅均超过 20%，已连续两周下降；印度（新增 4.7 万例）、印度尼西亚（新增 2.6 万例）、越南（新增 1.6 万例）等国家新增病例亦呈现下降趋势。

图16.1 亚太主要疫情国家累计确诊病例



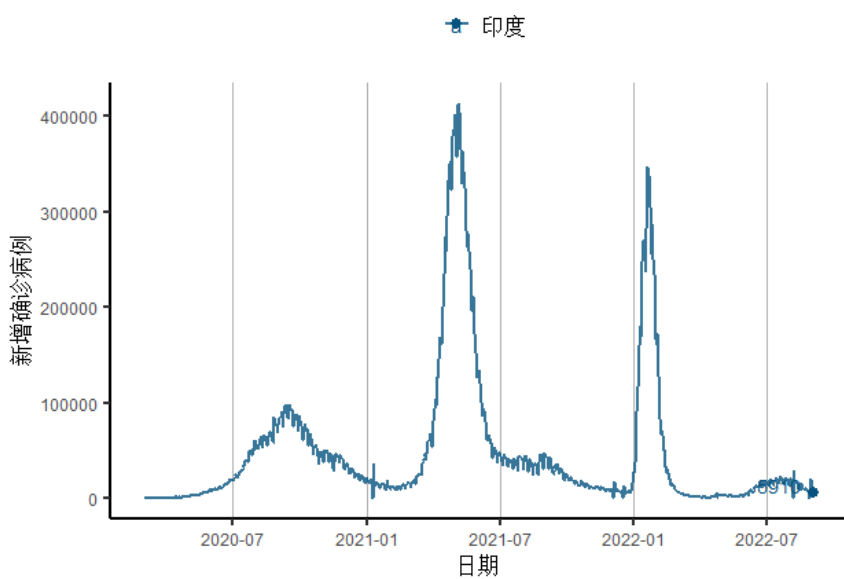
来源：约翰霍普金斯大学

图16.2 亚太主要疫情国家累计确诊病例



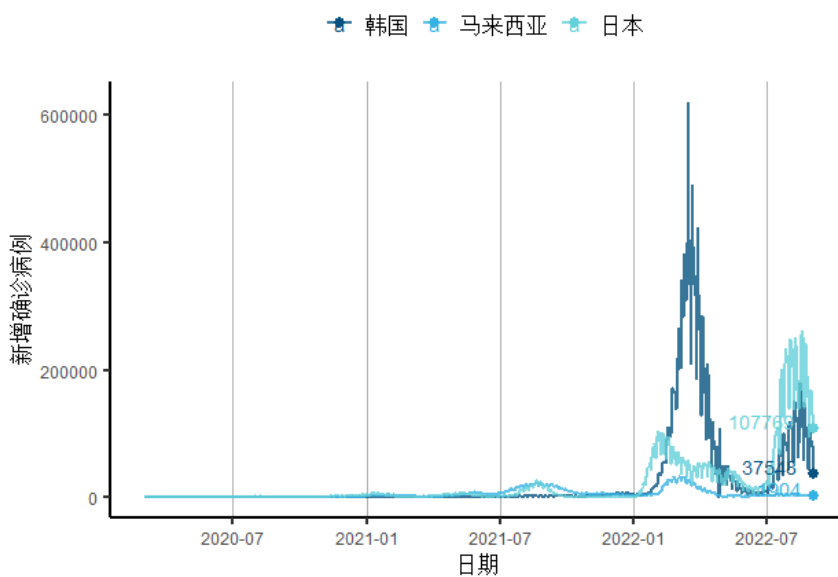
来源：约翰霍普金斯大学

图17.1 亚太主要疫情国家新增确诊病例



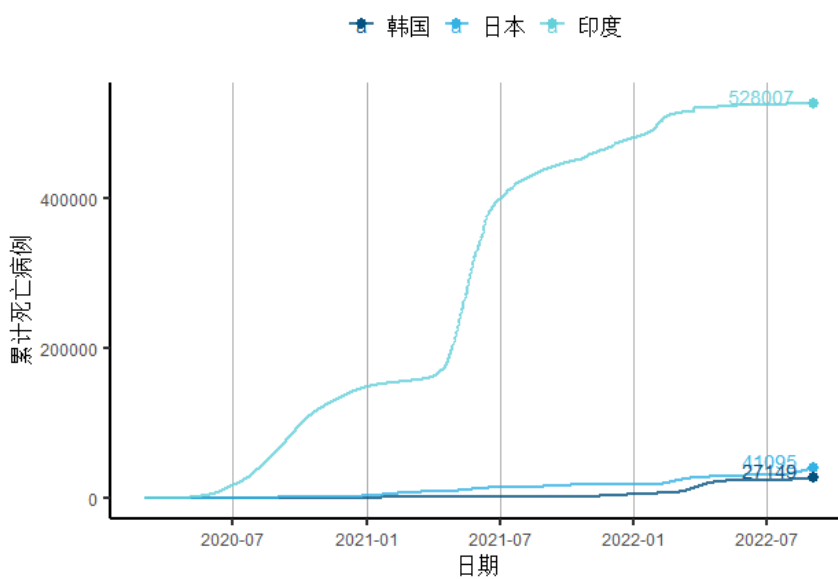
来源：约翰霍普金斯大学、第一财经研究院计算

图17.2 亚太主要疫情国家新增确诊病例



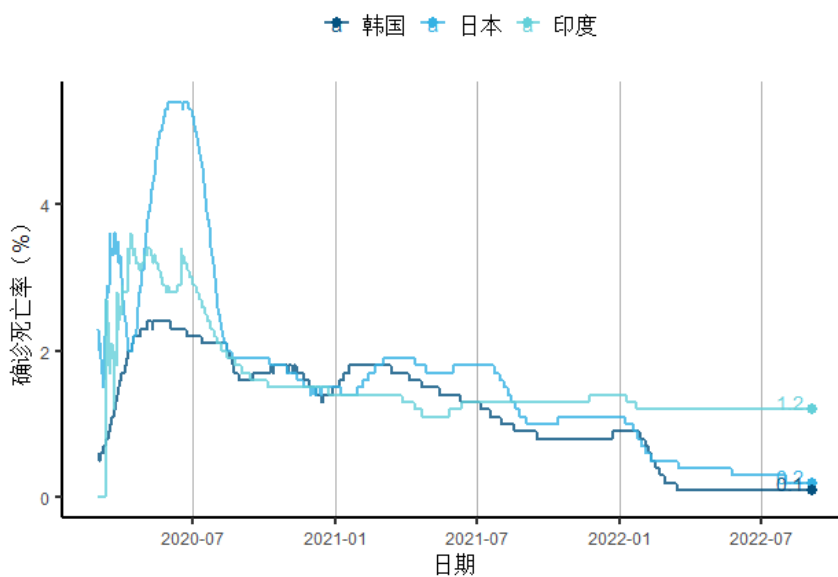
来源：约翰霍普金斯大学、第一财经研究院计算

图18 亚太主要疫情国家累计死亡病例



来源：约翰霍普金斯大学、第一财经研究院计算

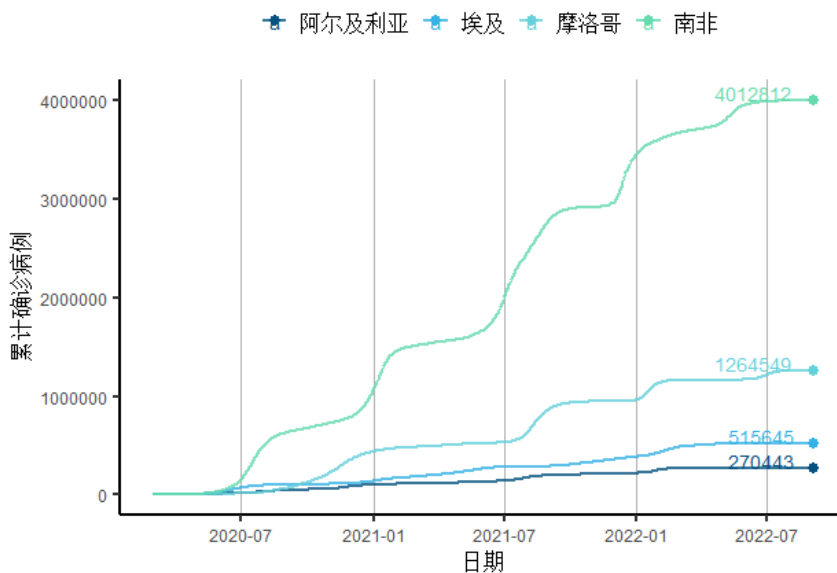
图19 亚太主要疫情国家确诊死亡率



来源：约翰霍普金斯大学、第一财经研究院计算

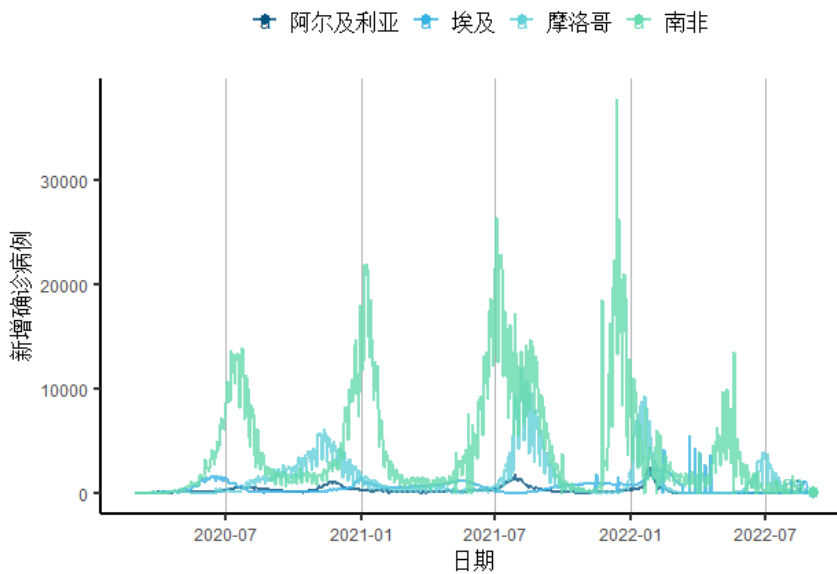
非洲

图20 非洲主要疫情国家累计确诊病例



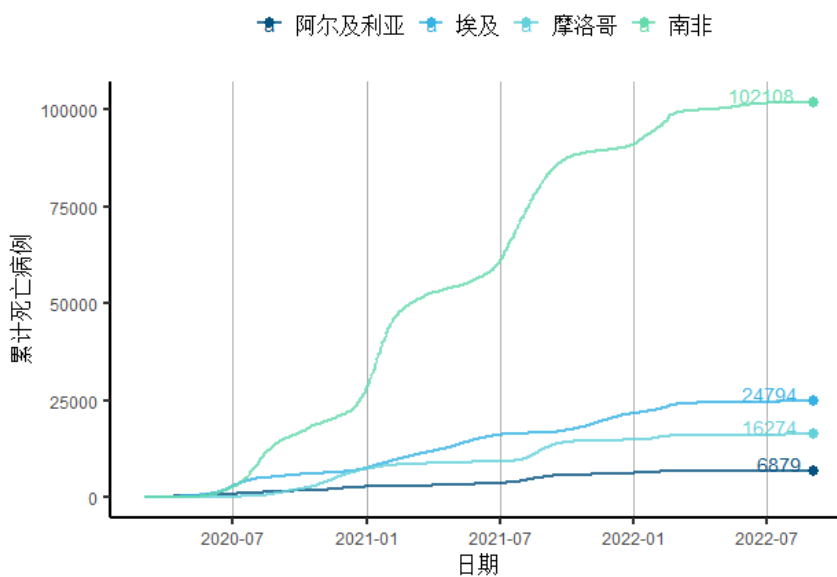
来源：约翰霍普金斯大学

图21 非洲主要疫情国家新增确诊病例



来源：约翰霍普金斯大学、第一财经研究院计算

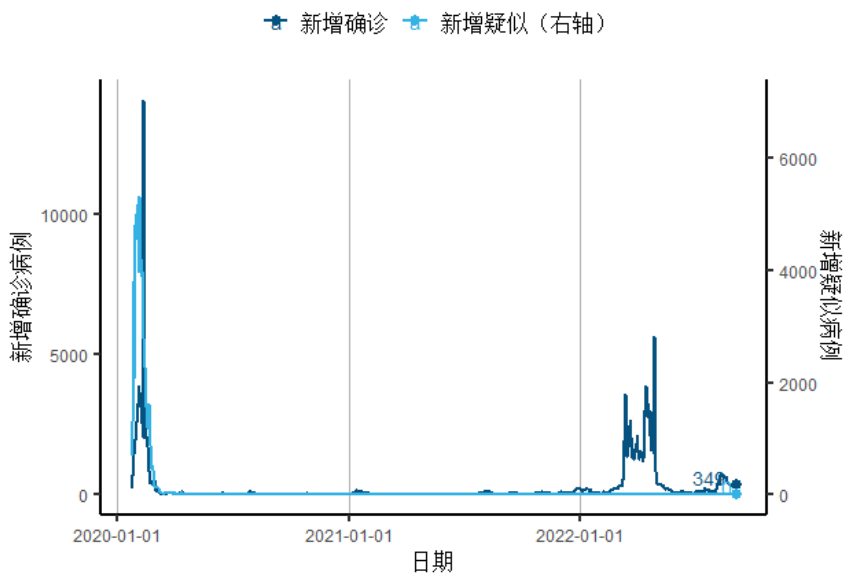
图22 非洲主要疫情国家累计死亡病例



来源：约翰霍普金斯大学、第一财经研究院计算

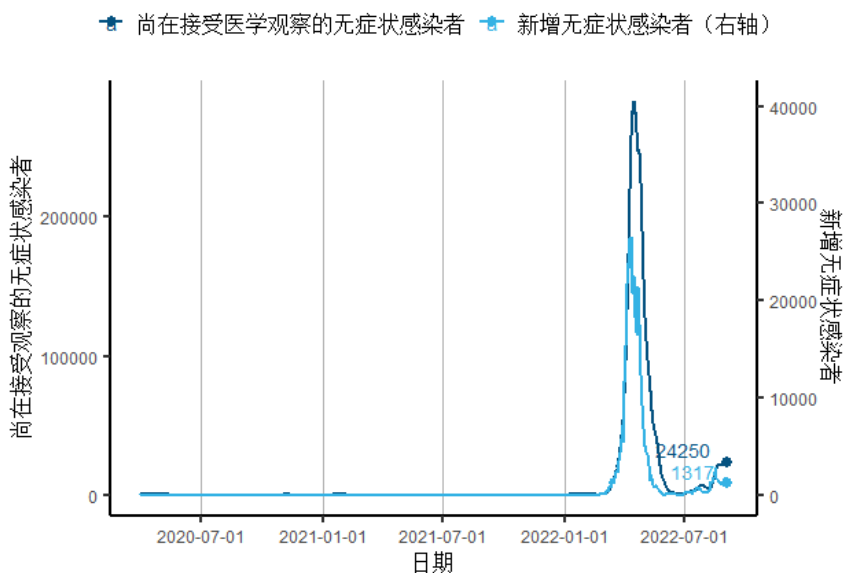
中国

图23 31个省(自治区、直辖市)和新疆生产建设兵团新增确诊及疑似病例



来源：中国国家卫生健康委员会、Wind、第一财经研究院计算

图24 31个省（自治区、直辖市）和新疆生产建设兵团无症状感染者



来源：中国国家卫生健康委员会