



Committed to Improving
Economic Policy.

Research Note

2022.9.20(Y-Research RN059)

马绍之/第一财经研究院研究员

研究简报

热点

www.cbnri.org

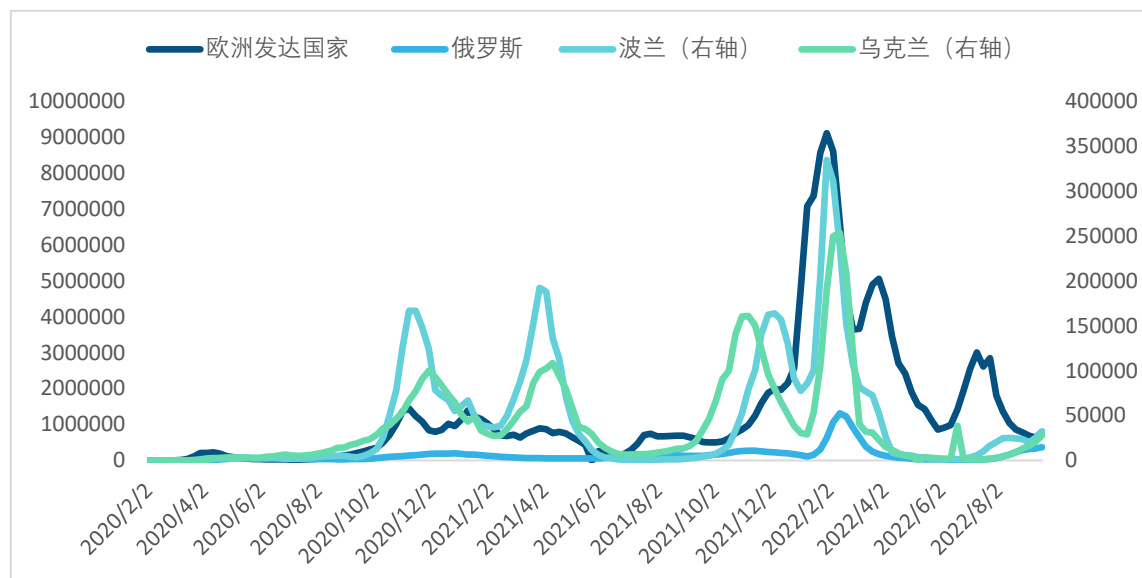
欧洲多国疫情加速蔓延，美国零售消费同比增速维持高位 | 全球疫情与经济观察（2022年9月19日）

截至北京时间9月19日13点，全球新冠肺炎累计确诊病例为6.12亿例（约翰霍普金斯大学数据）。上周（9月12日13点-9月19日13点）全球新增确诊病例337.7万例，自8月以来持续下降；新增死亡病例1.2万例，与此前一周处于同一水平。我们注意到上周欧洲多国疫情有加速蔓延的迹象，可能与秋冬季传染病高发季的到来有关。

上周欧洲发达国家新增确诊79.6万例，环比增长24.3%；主要发达国家中，德国（新增22.8万例）、法国（新增17.8万例）、意大利（新增11.3万例）新增病例结束连续近2个月的下降，其

中法国新增病例环比增长高达 50.9%。另一方面，东欧主要国家俄罗斯、波兰、乌克兰新增确诊病例也呈现上升趋势，其中波兰、乌克兰新增确诊病例环比增速连续两周超过 20%。

图 1 欧洲发达国家与东欧主要发展中国家一周新增确诊病例



注：发达国家参考国际货币基金组织在《全球经济展望》中的分类。

数据来源：约翰霍普金斯大学、第一财经研究院计算

上周发达国家新增确诊病例 222.9 万例，已连续 8 周下降；发展中国家新增确诊病例 114.8 万例，与前一周大体一致。其中美国新增确诊 43.7 万例，环比下降 7.7%，降至 20 周低点；日本、韩国新增确诊病例也在过去一个月持续减少；巴西、墨西哥、印尼等发展中国家新增病例亦呈现下降趋势。

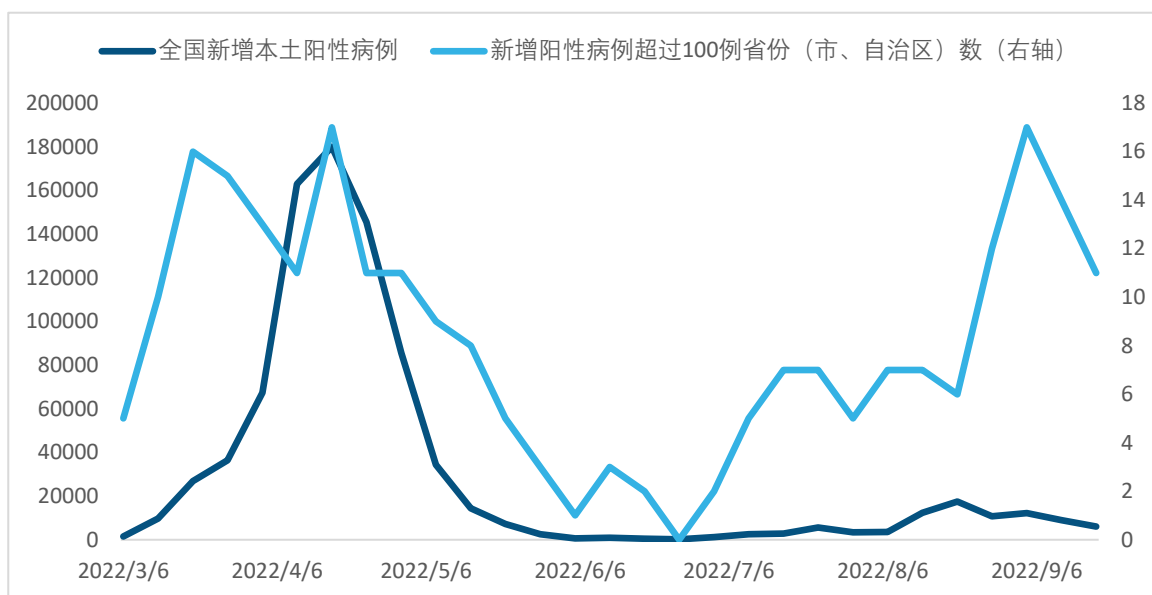
表 1 全球每百万人周新增确诊前十国家及相关指标

国家	上周每百万人新增病例	上周新增确诊病例
密克罗尼西亚	8459	973
韩国	7257	372048
斯洛文尼亚	6927	14401
格鲁吉亚	6649	26524
斯洛伐克	6470	35323
奥地利	4364	39304
日本	4248	537288
拉脱维亚	3959	7467
文莱	3545	1551
列支敦士登	3514	134

数据来源：约翰霍普金斯大学、世界银行、第一财经研究院计算

根据中国国家卫健委数据，上周 31 省（自治区、直辖市）和新疆生产建设兵团报告新增确诊病例 1248 例，其中本土病例 886 例；新增无症状感染者 5828 例，其中本土无症状感染者 5208 例。上周新增本土阳性病例共计 6094 例，不到此前 4 周平均水平的一半，疫情明显缓和；分地域看，11 个省（自治区、直辖市）新增本土阳性病例超过 100 例，其中近三分之二的省（自治区）新增病例已经在下降。

图2 全国新增本土阳性病例



注：不含港澳台数据

数据来源：中国国家卫生健康委员会、各省市卫生健康委员会、第一财经研究院
计算

表2 全球累计确诊前十国家确诊病例及相关指标

国家	累计确诊病例	每百万人确诊人数	新增确诊病例		累计确诊病例周环比增速(%)	
			上周	前一周	上周	前一周
美国	95658236	292813	436694	472932	0.5	0.5
印度	44539046	32928	38466	38135	0.1	0.1
法国	35076991	523716	178082	118006	0.5	0.3
巴西	34568833	165031	52094	60594	0.2	0.2
德国	32680356	394187	228106	204422	0.7	0.6
韩国	24413873	473076	372048	435085	1.5	1.8
英国	23803310	358158	31734	33496	0.1	0.1
意大利	22161016	366772	113824	108923	0.5	0.5
日本	20693615	163548	537288	695739	2.7	3.6
俄罗斯	20143127	139420	368416	332584	1.9	1.7
全球	611966110	80583	3377479	3455940	0.6	0.6

数据来源：约翰霍普金斯大学、第一财经研究院计算

表 3 全球累计确诊前十国家死亡病例数及相关指标

国家	累计死亡病例	每百万人死亡人数	新增死亡病例		累计死亡病例周环比增速 (%)	
			上周	前一周	上周	前一周
美国	1053419	3225	2991	2715	0.3	0.3
巴西	685203	3271	390	551	0.1	0.1
印度	528355	391	190	158	0	0
俄罗斯	378234	2618	686	630	0.2	0.2
英国	206873	3113	122	1	0.1	0
意大利	176578	2922	340	406	0.2	0.2
法国	155712	2325	204	279	0.1	0.2
德国	148933	1796	634	537	0.4	0.4
日本	43765	346	1107	1563	2.6	3.8
韩国	27867	540	369	349	1.3	1.3
全球	6526128	859	11539	11786	0.2	0.2

数据来源：约翰霍普金斯大学、第一财经研究院计算

根据 OurWorldInData 的数据，截至 9 月 17 日全球新冠肺炎疫苗累计接种 126.8 亿剂，过去一周新增接种 0.27 亿剂，其中近四分之三为加强针接种。

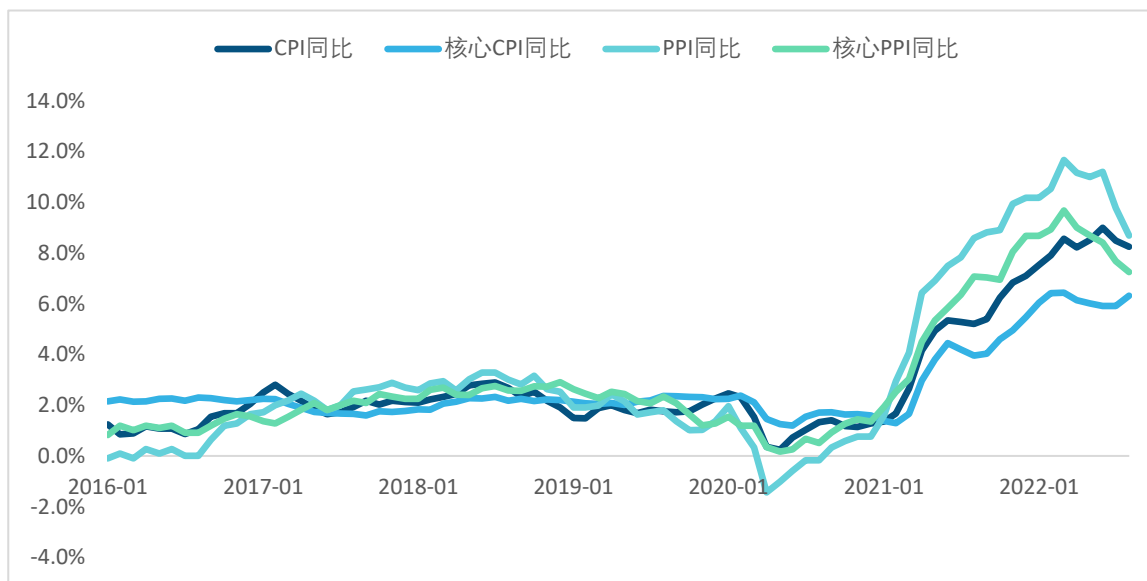
- 上周美国新增确诊 43.7 万例，环比下降 7.7%，降至 20 周低点。南美洲主要国家疫情明显好转，上周巴西（新增 5.2 万例）、秘鲁（新增 5975 例）、智利（新增 4688 例）新增病例继续减少，其中秘鲁、智利周环比降幅超过 40%。
- 多个欧洲国家疫情蔓延加速。发达国家中，上周德国（新增 22.8 万例）、法国（新增 17.8 万例）、意大利（新增 11.3 万例）新增病例结束连续近 2 个月的下降，其中法国新增病例环比增长高达 50.9%；另一方面，东欧国家俄罗斯、波兰、

乌克兰新增确诊病例也呈现上升趋势，其中波兰、乌克兰新增确诊病例环比增速连续两周超过 20%。

- 亚太主要国家中，上周日本（新增 53.7 万例）、韩国（新增 37.2 万例）新增病例已经连续一个月下降；越南（新增 1.9 万例）、印尼（新增 1.6 万例）新增病例继续减少，印度（新增 3.8 万例）、马来西亚（新增 1.3 万例）新增病例也趋于稳定。

随着国际原油价格走低，美国物价增速延续下降趋势。根据美国劳工部的数据，8 月美国季调后 CPI、PPI 同比增速已连续两个月放缓。具体来看，8 月美国季调后 CPI 同比增长 8.2%，较前月下降 0.3 个百分点；季调后 PPI 同比增长 8.7%，较前月下降 1.1 个百分点。然而随着住房、医疗价格走高，8 月美国季调后核心 CPI 同比增长（6.3%）有所回升，重回年内高位附近。核心通胀反弹强化了美联储加息预期，美联储将于本周四凌晨公布利率决议。

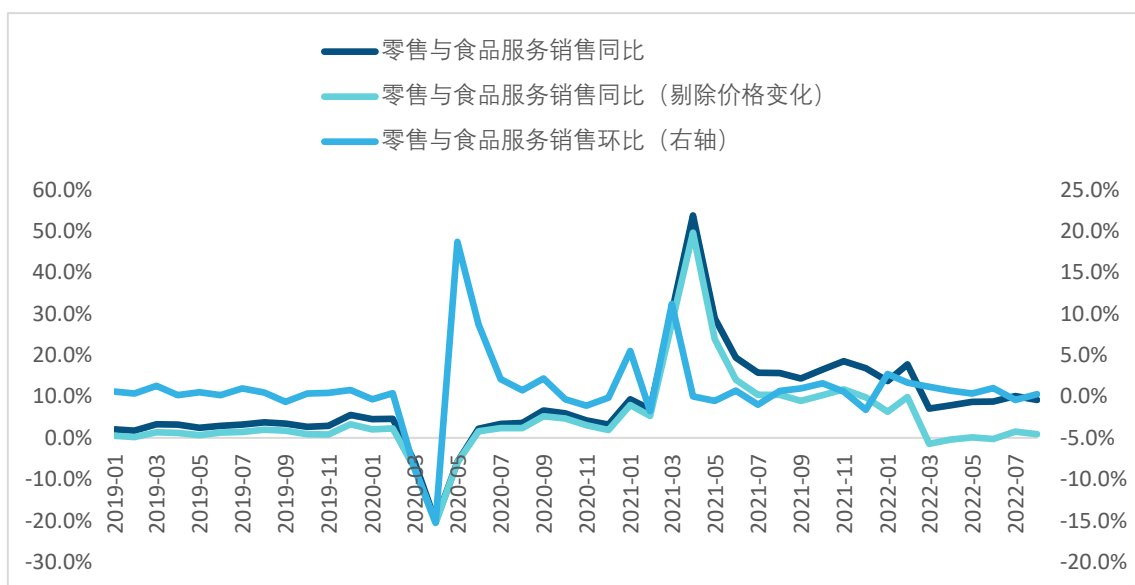
图3 美国CPI与PPI（季调后）



来源：美国劳工部、Wind

8月美国零售与食品服务销售同比增长9.2%，虽较前月回落0.9个百分点，但仍处于近半年来的高位。8月美国消费的强劲主要与汽车、餐饮服务消费增长有关。虽然面对通胀高企与收紧的金融条件，但美国消费受到的影响相对有限，剔除物价变化后，8月消费实际同比增长0.9%，与2019年的平均增速基本保持一致。

图4 美国零售

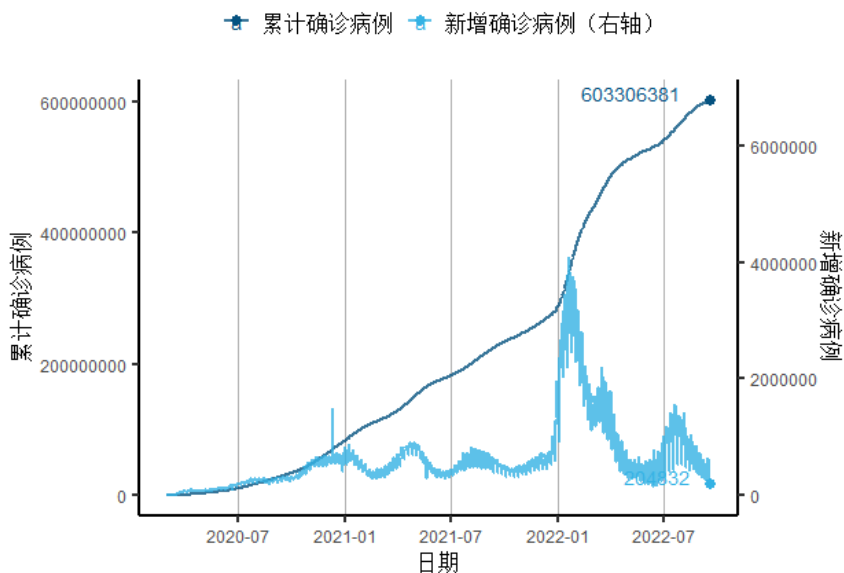


来源：美国劳工部、Wind

全球疫情数据图表

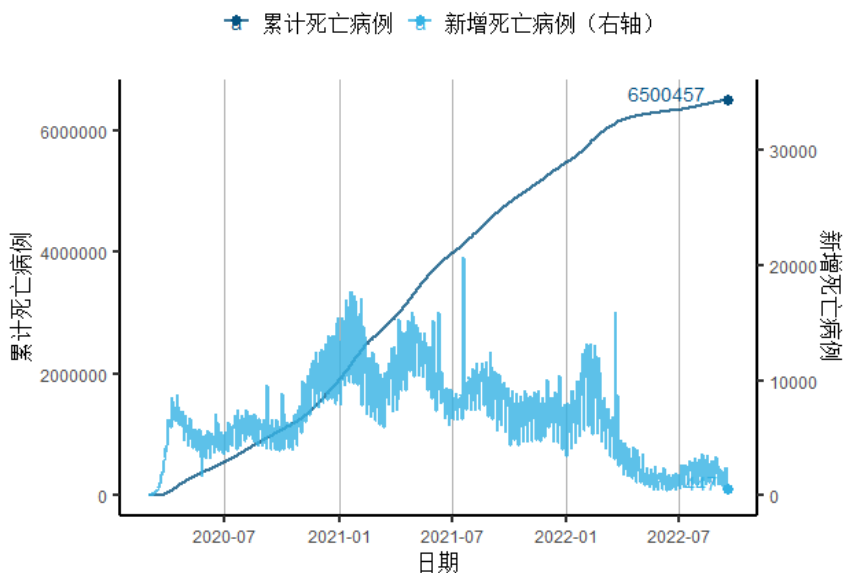
全景

图5 国际确诊与新增确诊人数（约翰霍普金斯大学数据）



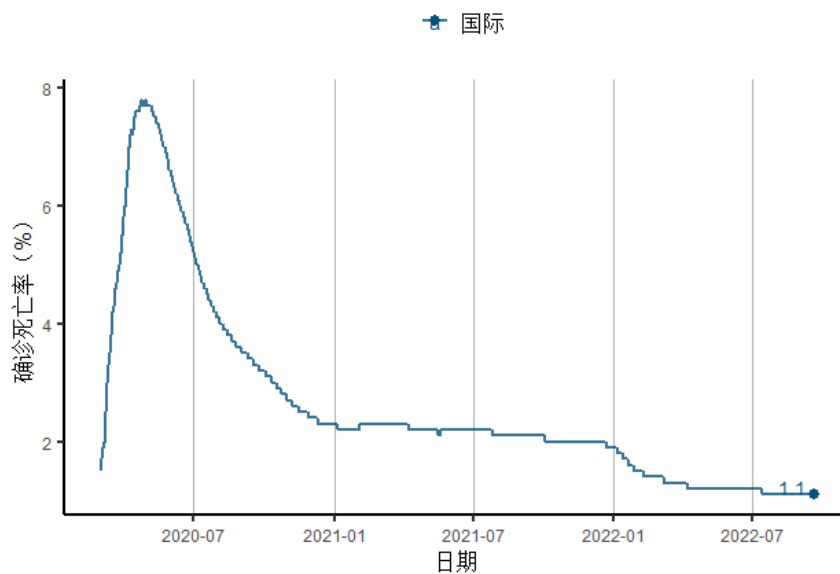
来源：约翰霍普金斯大学、第一财经研究院计算

图6 国际累计死亡病例与新增死亡病例数（约翰霍普金斯大学数据）



来源：约翰霍普金斯大学、第一财经研究院计算

图7 国际新冠确诊死亡率

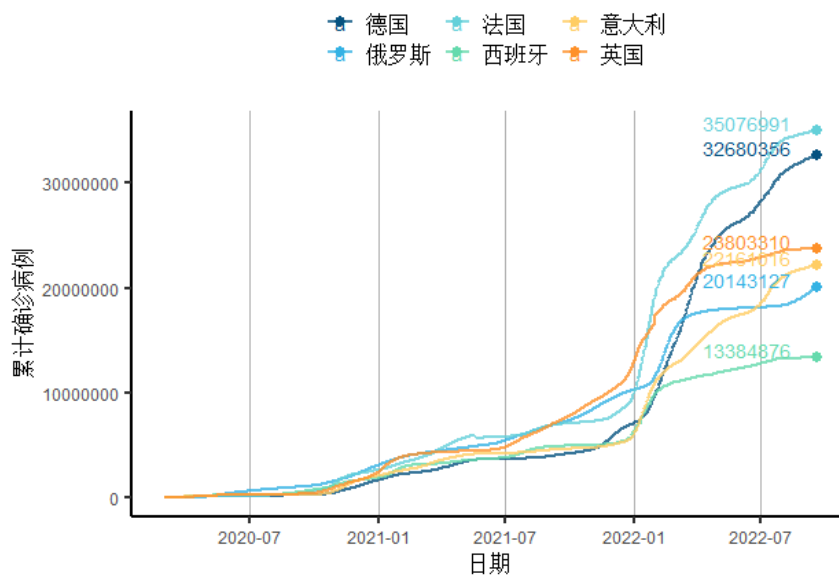


来源：约翰霍普金斯大学、第一财经研究院计算

欧洲

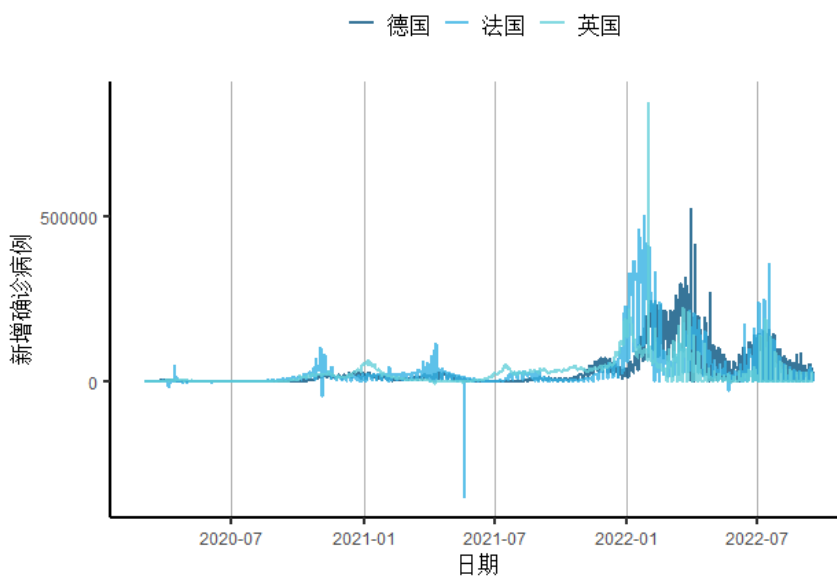
多个欧洲国家疫情加速蔓延。发达国家中,上周德国(新增 22.8 万例)、法国(新增 17.8 万例)、意大利(新增 11.3 万例)新增病例结束连续近 2 个月的下降,其中法国新增病例环比增长高达 50.9%;另一方面,东欧国家俄罗斯、波兰、乌克兰新增确诊病例也呈现上升趋势,其中波兰、乌克兰新增确诊病例环比增速连续两周超过 20%。

图8 欧洲主要疫情国家累计确诊病例



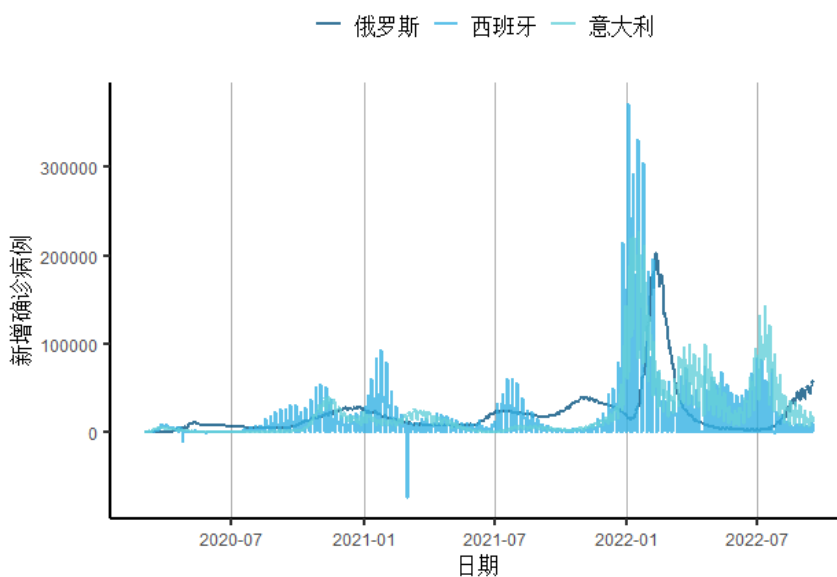
来源: 约翰霍普金斯大学

图9.1 欧洲主要疫情国家新增确诊病例



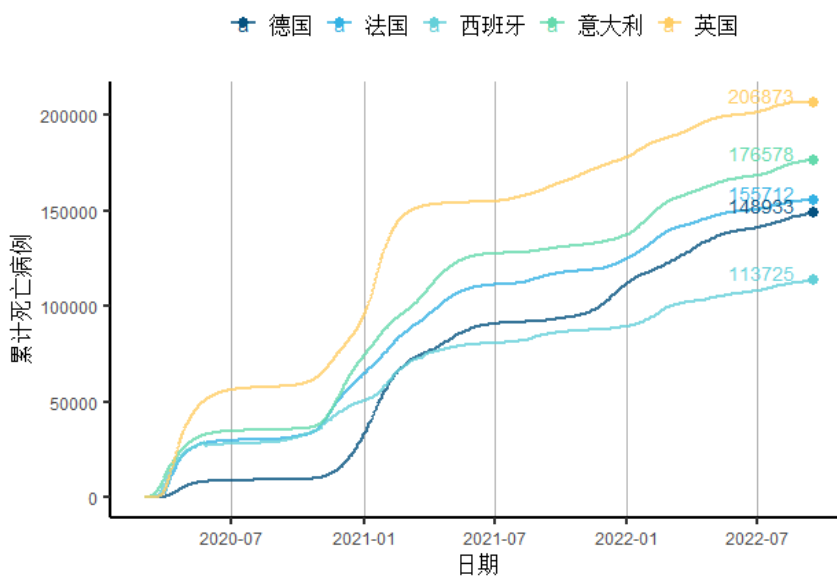
来源：约翰霍普金斯大学、第一财经研究院计算

图9.2 欧洲主要疫情国家新增确诊病例



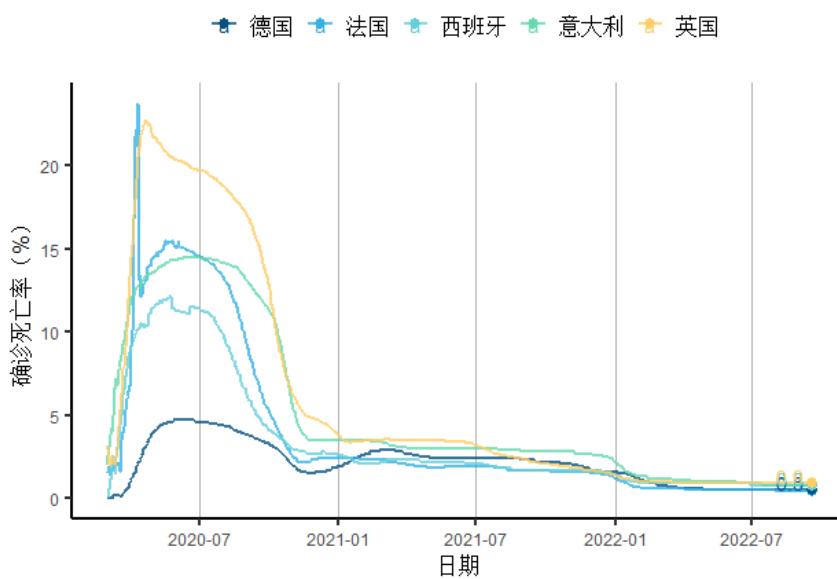
来源：约翰霍普金斯大学、第一财经研究院计算

图10 欧洲主要疫情国家累计死亡病例



来源：约翰霍普金斯大学、第一财经研究院计算

图11 欧洲主要疫情国家确诊死亡率

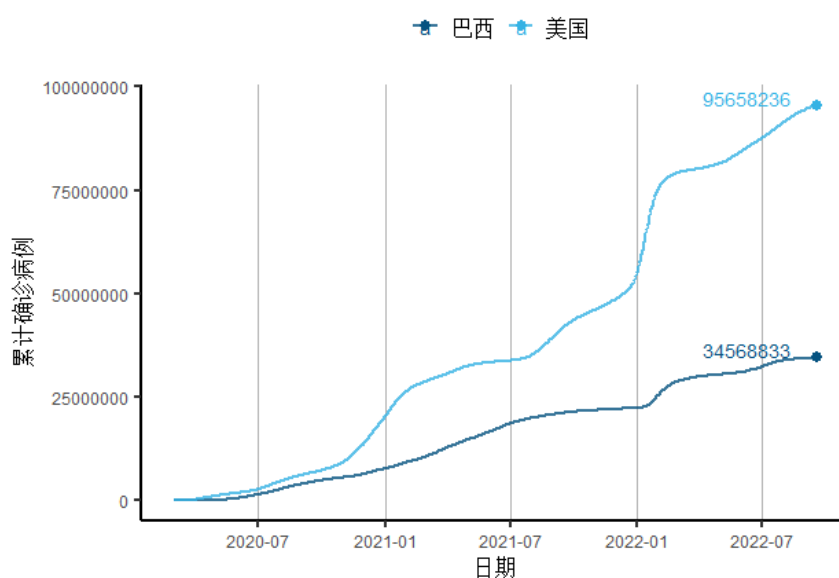


来源：约翰霍普金斯大学、第一财经研究院计算

美洲

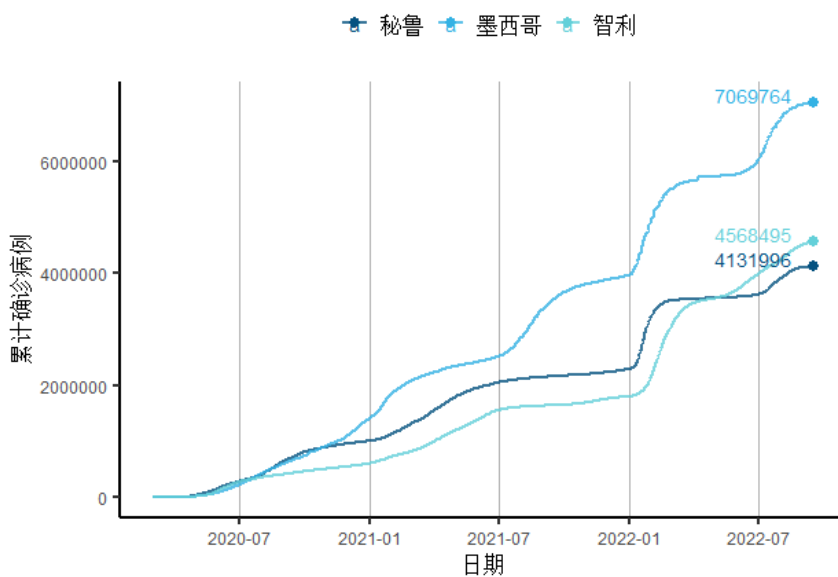
上周美国新增确诊 43.7 万例，环比下降 7.7%，降至 20 周低点。南美洲主要国家疫情明显好转，上周巴西（新增 5.2 万例）、秘鲁（新增 5975 例）、智利（新增 4688 例）新增病例继续减少，其中秘鲁、智利周环比降幅超过 40%。

图12.1 美洲主要疫情国家累计确诊病例



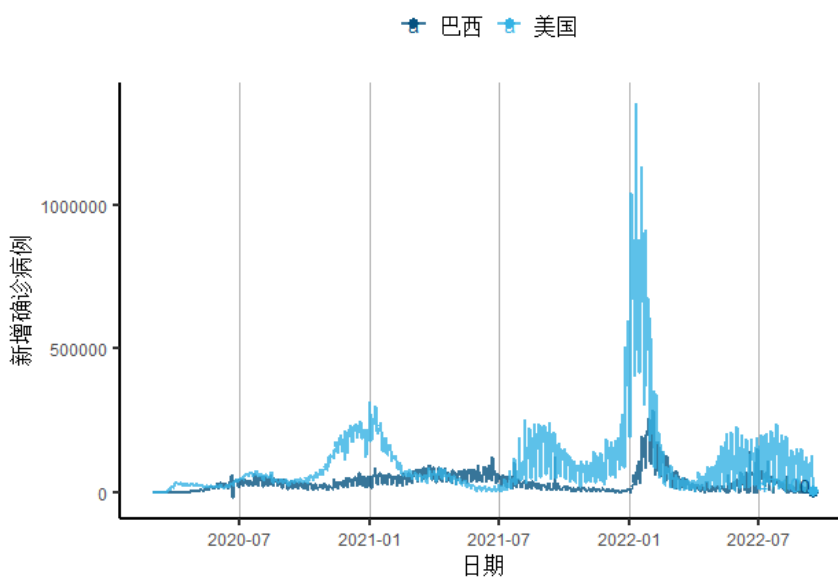
来源：约翰霍普金斯大学

图12.2 美洲主要疫情国家累计确诊病例



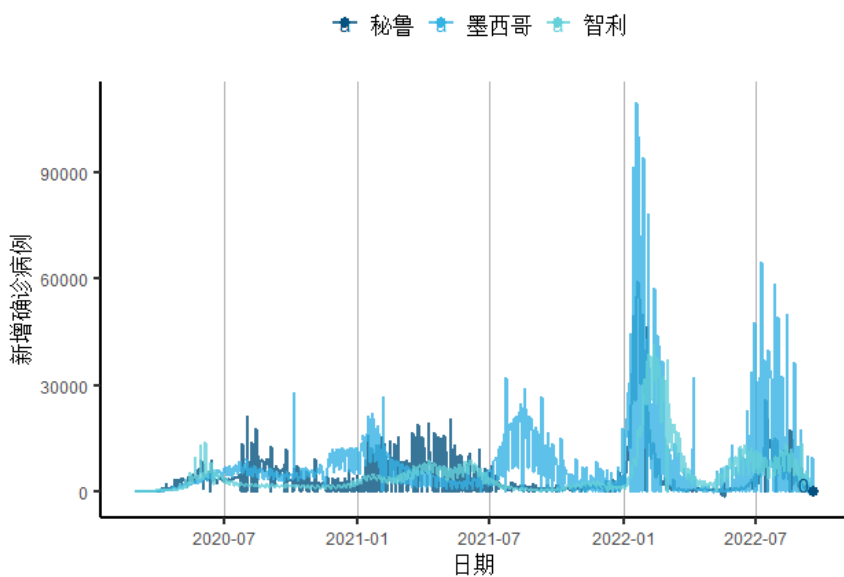
来源：约翰霍普金斯大学

图13.1 美洲主要疫情国家新增确诊病例



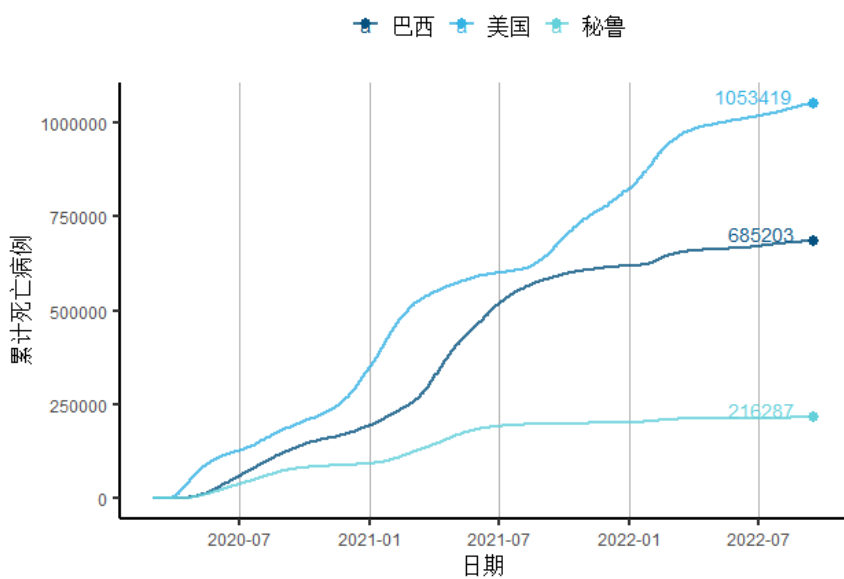
来源：约翰霍普金斯大学、第一财经研究院计算

图13.2 美洲主要疫情国家新增确诊病例



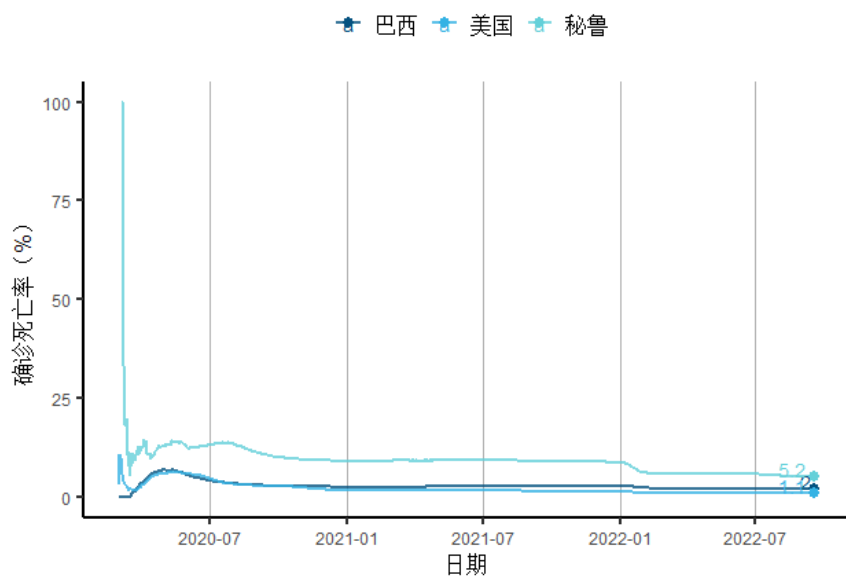
来源：约翰霍普金斯大学、第一财经研究院计算

图14 美洲主要疫情国家累计死亡病例



来源：约翰霍普金斯大学、第一财经研究院计算

图15 美洲主要疫情国家确诊死亡率

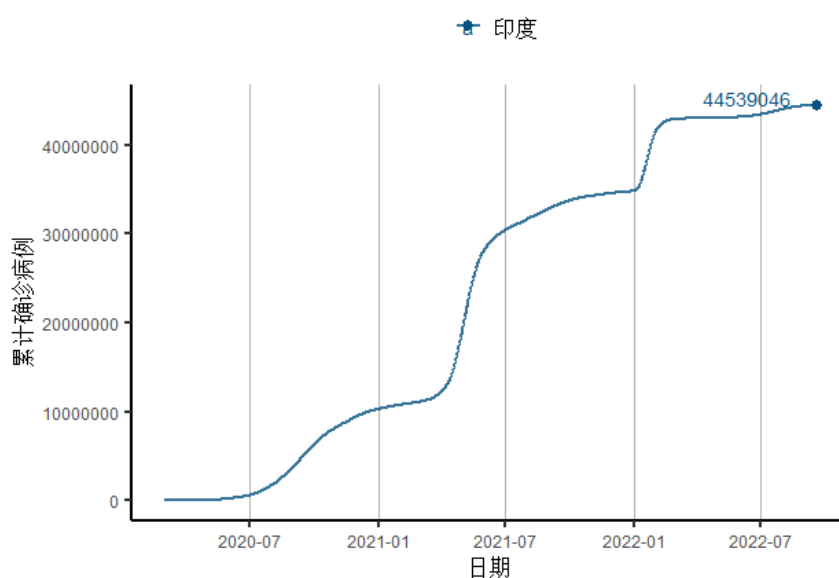


来源：约翰霍普金斯大学、第一财经研究院计算

亚太

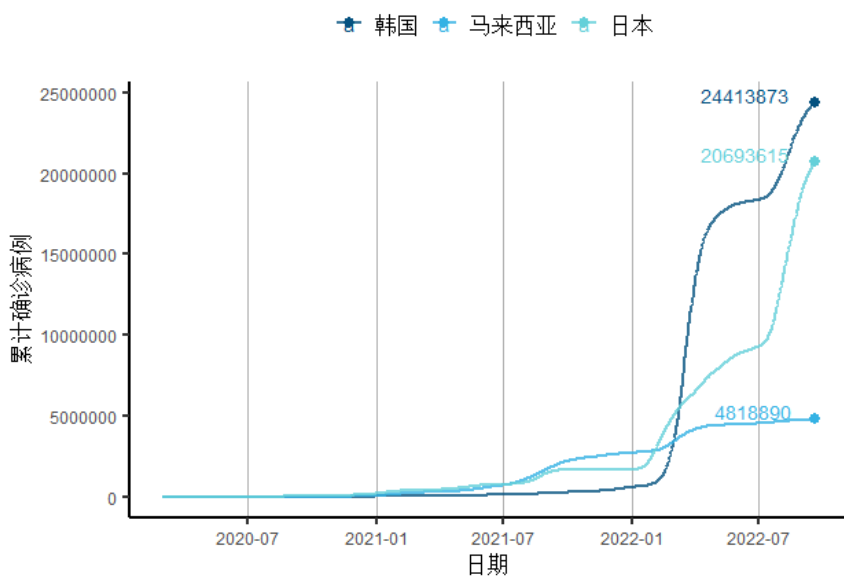
亚太主要国家中，上周日本（新增 53.7 万例）、韩国（新增 37.2 万例）新增病例已经连续一个月下降；越南（新增 1.9 万例）、印尼（新增 1.6 万例）新增病例继续减少，印度（新增 3.8 万例）、马来西亚（新增 1.3 万例）新增病例也趋于稳定。

图16.1 亚太主要疫情国家累计确诊病例



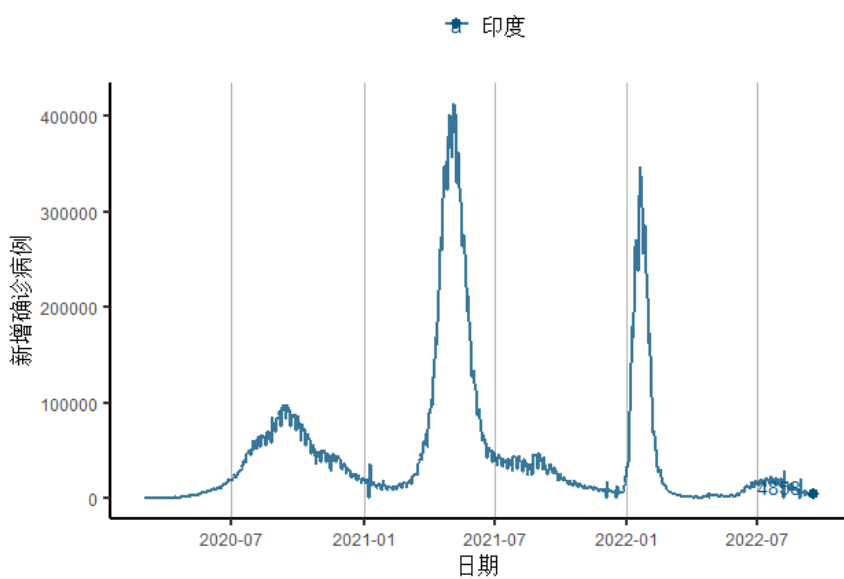
来源：约翰霍普金斯大学

图16.2 亚太主要疫情国家累计确诊病例



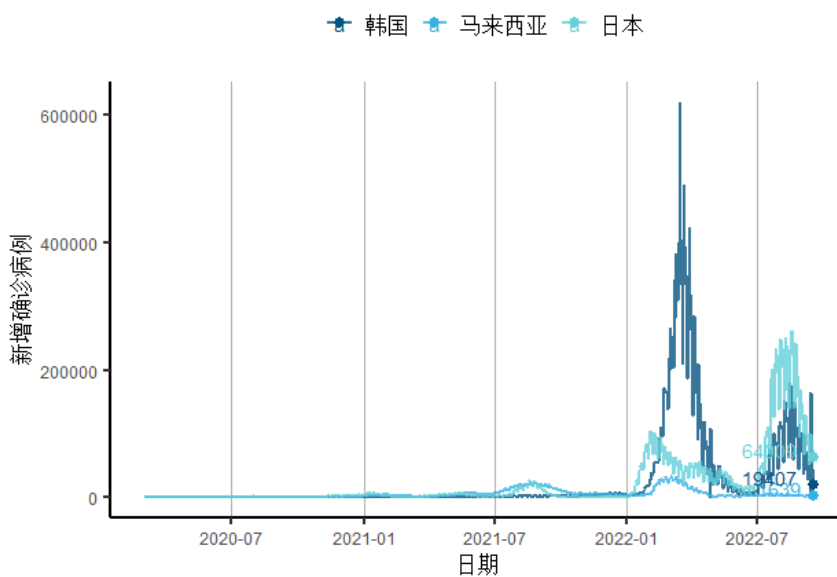
来源：约翰霍普金斯大学

图17.1 亚太主要疫情国家新增确诊病例



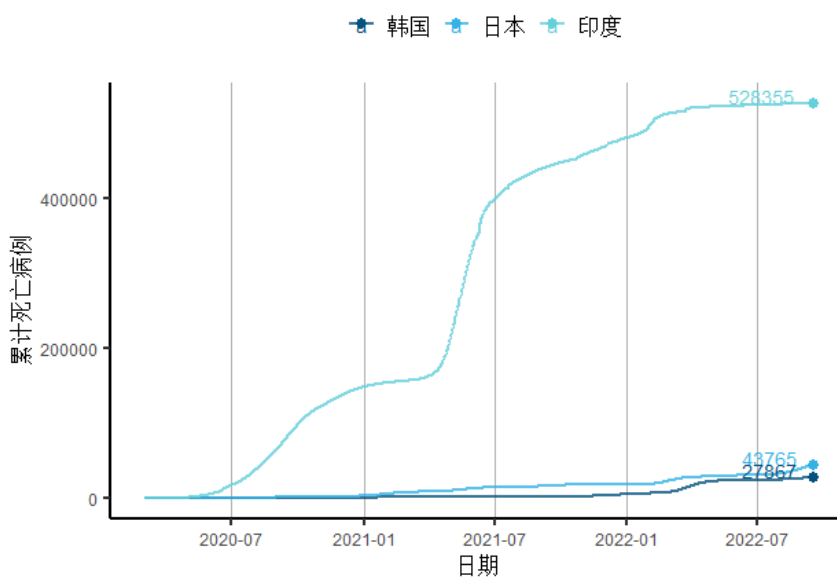
来源：约翰霍普金斯大学、第一财经研究院计算

图17.2 亚太主要疫情国家新增确诊病例



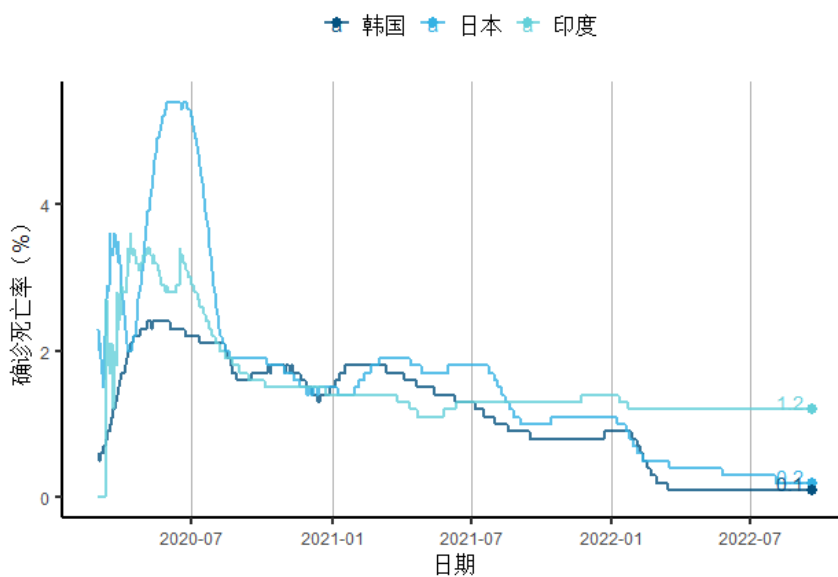
来源：约翰霍普金斯大学、第一财经研究院计算

图18 亚太主要疫情国家累计死亡病例



来源：约翰霍普金斯大学、第一财经研究院计算

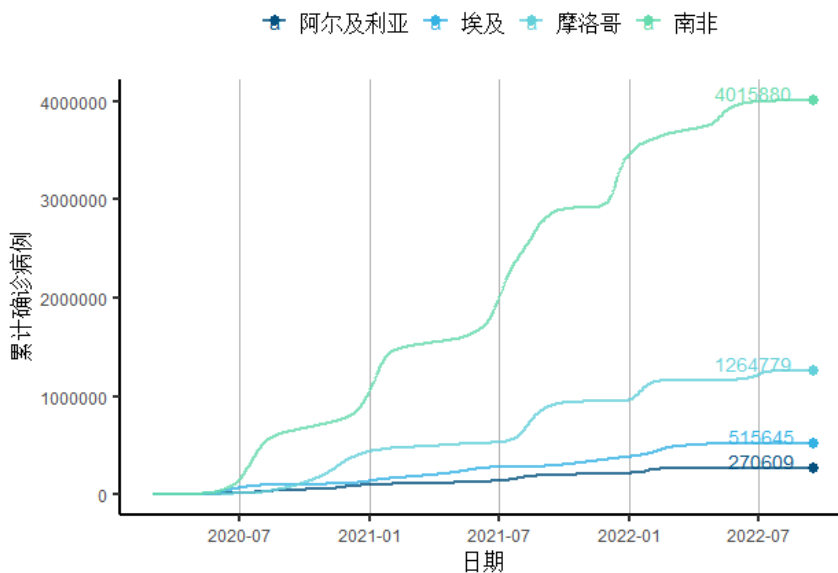
图19 亚太主要疫情国家确诊死亡率



来源：约翰霍普金斯大学、第一财经研究院计算

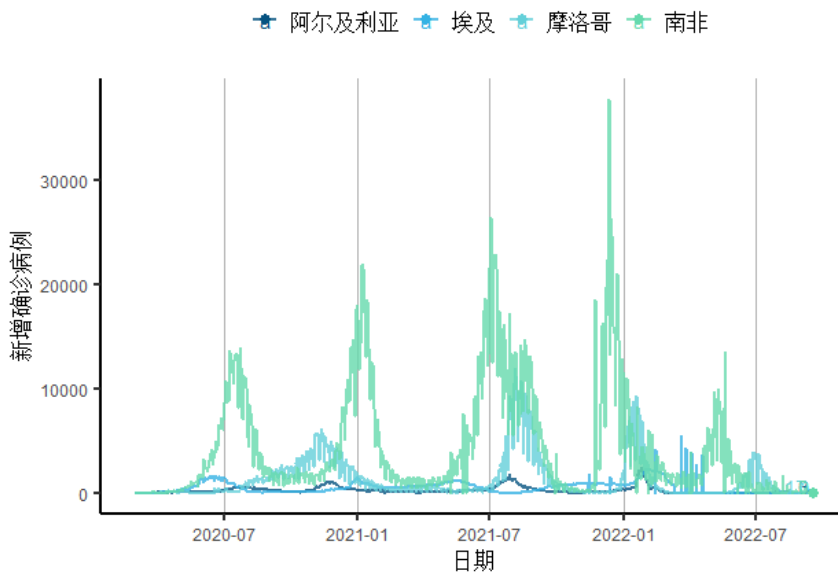
非洲

图20 非洲主要疫情国家累计确诊病例



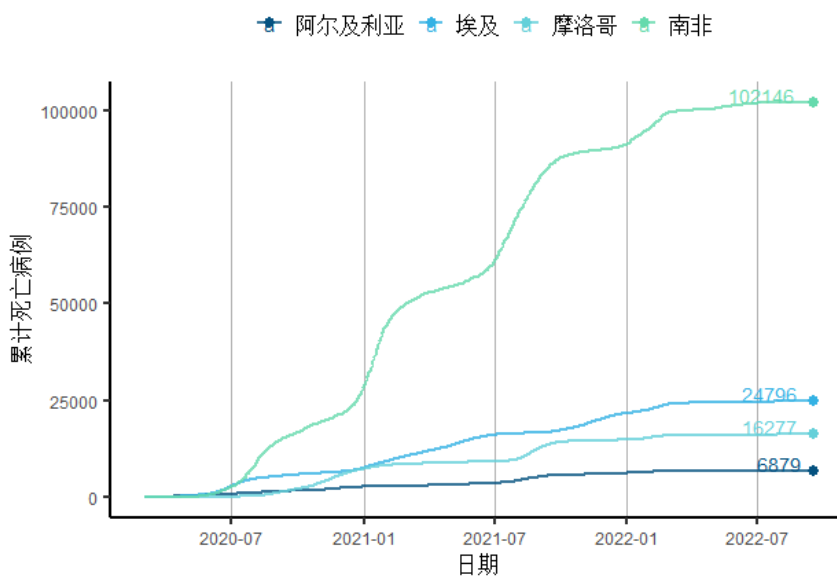
来源：约翰霍普金斯大学

图21 非洲主要疫情国家新增确诊病例



来源：约翰霍普金斯大学、第一财经研究院计算

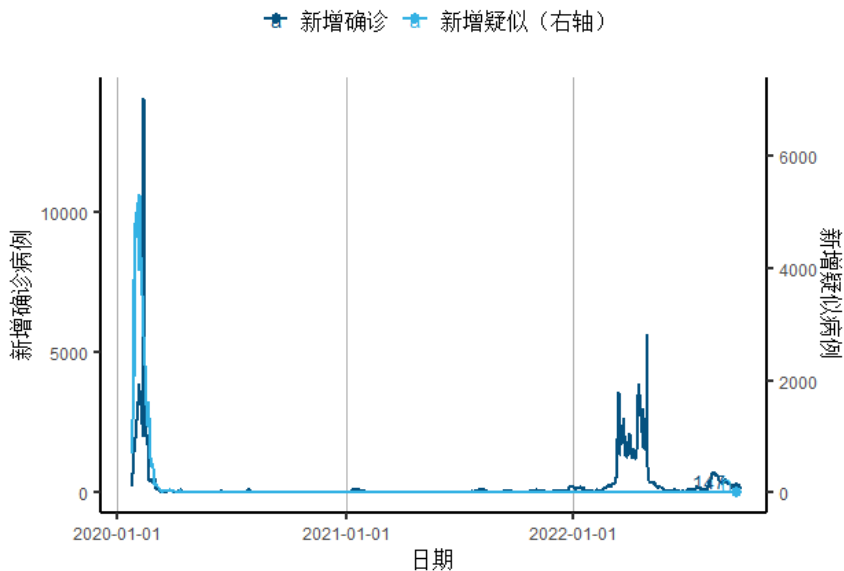
图22 非洲主要疫情国家累计死亡病例



来源：约翰霍普金斯大学、第一财经研究院计算

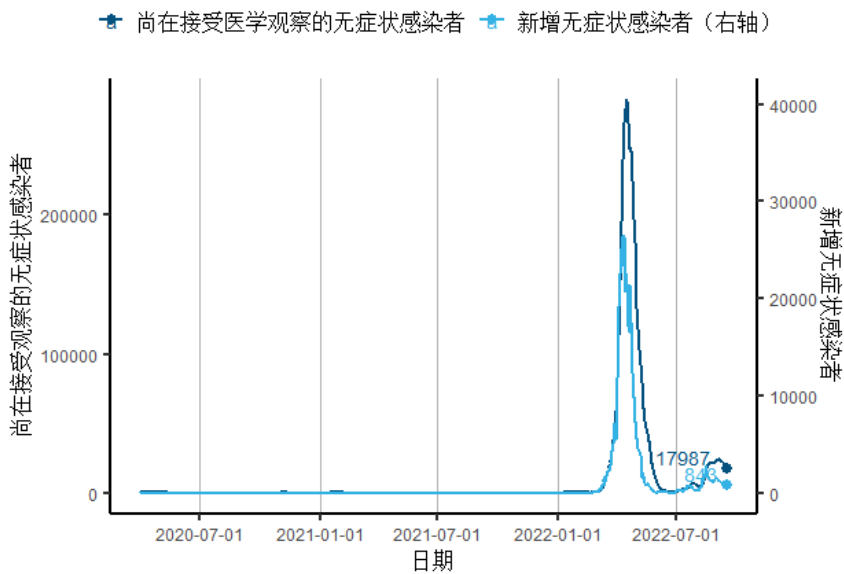
中国

图23 31个省(自治区、直辖市)和新疆生产建设兵团新增确诊及疑似病例



来源：中国国家卫生健康委员会、Wind、第一财经研究院计算

图24 31个省（自治区、直辖市）和新疆生产建设兵团无症状感染者



来源：中国国家卫生健康委员会

