

# 盈利稳步提升，非息收入靓丽

华泰研究

2022年10月29日 | 中国内地

季报点评

区域性银行

投资评级(维持):

买入

目标价(人民币):

13.19

研究员 沈娟  
SAC No. S0570514040002 shenjuan@htsc.com  
SFC No. BPN843 +(86) 755 2395 2763

研究员 安娜  
SAC No. S0570522090001 anna@htsc.com  
SFC No. BRR567 +(86) 10 6321 1166

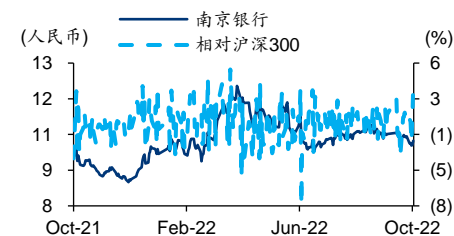
联系人 冯嵩越  
SAC No. S0570120090049 fengsongyue@htsc.com  
SFC No. BSF454 +(86) 10 6321 1166

联系人 贺雅亭  
SAC No. S0570122070085 heyating@htsc.com  
+(86) 21 2897 2228

## 基本数据

目标价(人民币)	13.19
收盘价(人民币 截至10月28日)	10.28
市值(人民币百万)	106,294
6个月平均日均成交额(人民币百万)	430.16
52周价格范围(人民币)	8.83-12.20
BVPS(人民币)	-

## 股价走势图



资料来源: Wind

## 盈利稳步提升，非息收入靓丽

南京银行于10月28日发布2022年三季度报，1-9月归母净利润、营业收入分别同比+21.3%、+16.1%，增速较1-6月+1.2pct、-0.2pct。1-9月年化ROE、ROA分别同比+0.85pct、+0.05pct至16.69%、1.08%。规模高增长、非息收入靓丽、信用成本下降为业绩增长主要驱动因素。我们维持原预测，预计公司22-24年归母净利润同比增速为20.7%/16.2%/14.6%，BVPS(22E)为11.99元，对应PB 0.86x。可比公司22年Wind一致预测PB均值0.64倍，考虑公司稳步推进大零售转型与交易银行战略，应享受估值溢价，给予22年1.10倍目标PB，目标价13.19元(股本变动后的前值为13.19元)，维持“买入”评级。

## 规模高增长，息差基本保持稳定

9月末总资产、贷款、存款同比增速分别为+13.7%、+18.6%、+17.1%，较6月末-1.2pct、+0.9pct、+0.1pct。存贷款规模稳健增长，贷款占比提升。9月末零售贷款占比较6月末+0.9pct至28.7%，零售需求逐步修复。前三季度度净息差为2.20%，仅较H1-1bp，推测主要由负债端成本率提升拖累。9月末存款活期率较6月末-2.2pct至24.1%。Q3同业负债成本率较低，加大其配置对冲部分存款成本率上行压力。资产端定价或稳中有升，主要得益于贷款结构改善。

## 资产质量稳健，大股东再增持

9月末不良贷款率、拨备覆盖率分别为0.90%、398%，较6月末持平、+3pct。9月末关注率较6月末+1bp至0.84%，虽然略有上升，但仍处于较低水平。3Q22年化不良生成率为0.51%，较Q2-22bp，同比-69bp，资产质量优异。Q3信用成本为0.90%，同比-52bp，驱动利润增长。据10月28日公告，大股东紫金集团于2022年9月26日至2022年10月26日期间以自有资金以集中竞价交易方式增持公司5324.45万股，占总股本的0.51%，彰显对公司长期发展的信心。增持后紫金集团及其控股子公司紫金信托合计持股比例达到13.81%。

## 非息收入靓丽，三级资本充足率基本平稳

3Q22非息收入同比+49%，增速较上半年-2pct，保持较高水平。其中3Q22其他非息收入同比+99%，增速较上半年-9pct，增速下降主要由于基数较高；中收同比-8.2%，或主要由于财富管理相关收入放缓。9月末资本充足率、一级资本充足率、核心一级资本充足率分别为12.99%、10.68%、9.88%，较6月末-3bp、+1bp、+3bp，基本保持平稳。

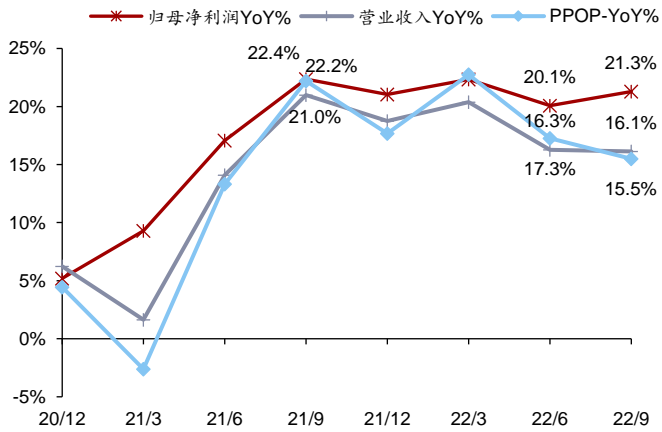
风险提示：经济下行持续时间超预期，资产质量恶化超预期。

## 经营预测指标与估值

会计年度	2020	2021	2022E	2023E	2024E
拨备前利润(人民币百万)	24,091	28,350	32,470	36,876	41,611
+/-%	4.44	17.68	14.53	13.57	12.84
归母净利润(人民币百万)	13,101	15,857	19,137	22,247	25,487
+/-%	5.20	21.04	20.69	16.25	14.57
不良贷款率(%)	0.91	0.91	0.90	0.89	0.89
核心一级资本充足率(%)	9.97	10.16	10.11	10.25	10.38
ROE(%)	13.52	13.90	14.88	15.43	15.73
EPS(人民币)	1.27	1.53	1.85	2.15	2.46
PE(倍)	8.11	6.70	5.55	4.78	4.17
PB(倍)	1.10	0.97	0.86	0.76	0.67
股息率(%)	3.67	4.35	5.24	6.10	6.99

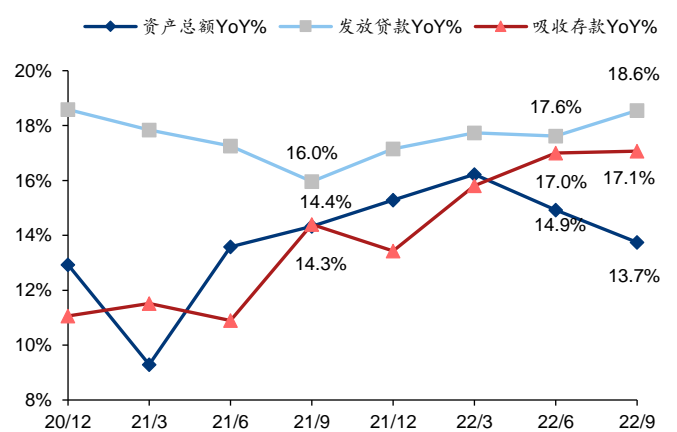
资料来源：公司公告、华泰研究预测

图表1: 归母净利润、营收、PPOP 累计值同比增速



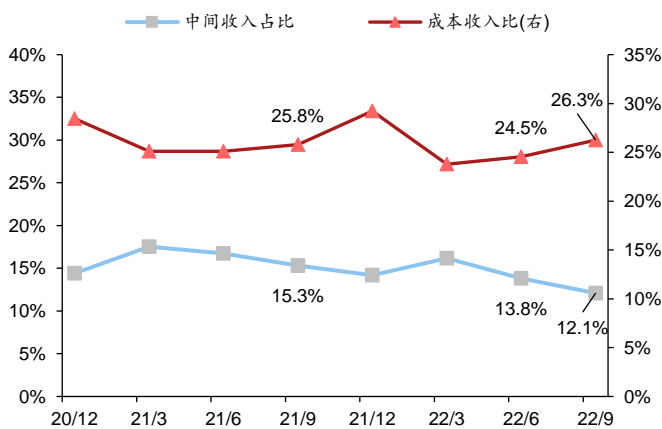
资料来源: 公司财报, 华泰研究

图表2: 总资产、贷款总额、存款总额同比增速



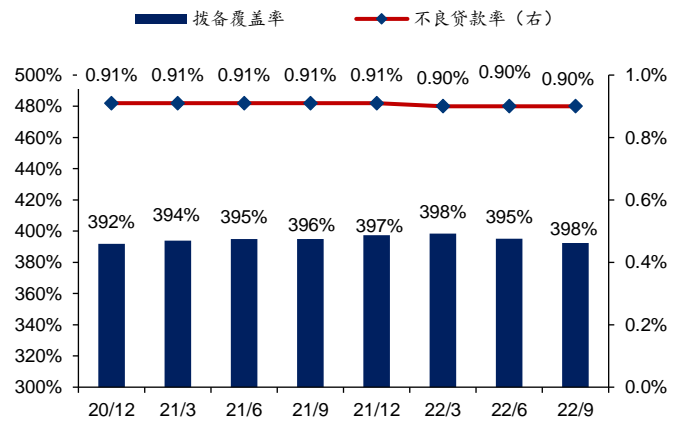
资料来源: 公司财报, 华泰研究

图表3: 中间收入占比及成本收入比



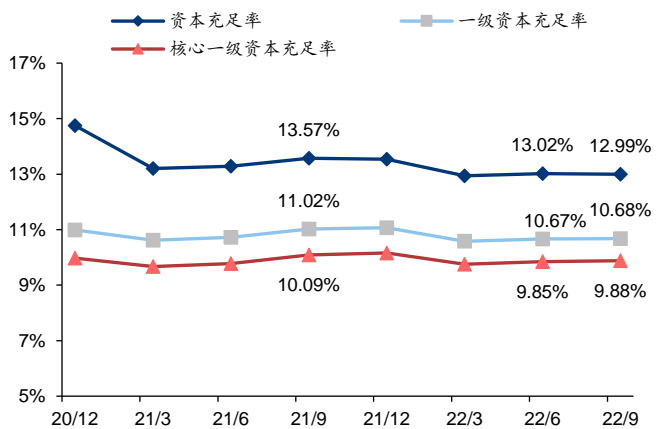
资料来源: 公司财报, 华泰研究

图表4: 不良贷款率及拨备覆盖率



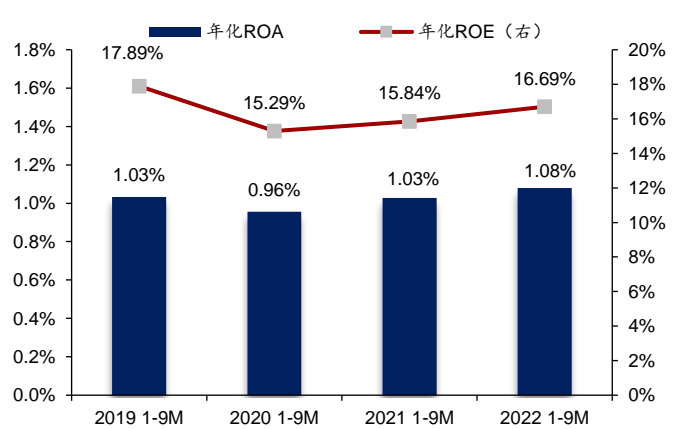
资料来源: 公司财报, 华泰研究

图表5: 三级资本充足率



资料来源: 公司财报, 华泰研究

图表6: 年化 ROA、ROE

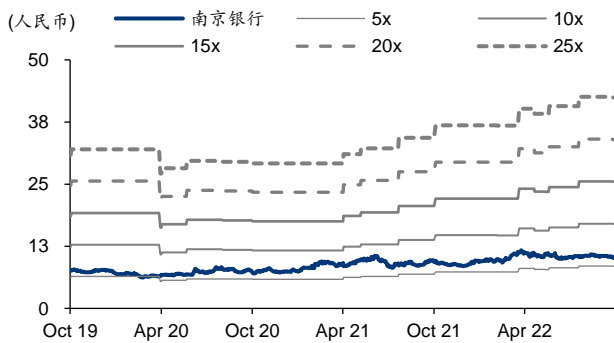


资料来源: 公司财报, 华泰研究

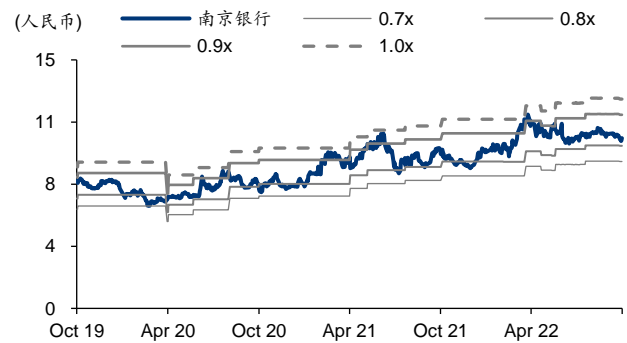
**图表7：可比 A 股上市银行 PB 估值 (2022/10/28) (Wind 一致预期)**

代码	简称	2022 年 PB 估值 (倍)
601169 CH	北京银行	0.37
601229 CH	上海银行	0.40
600919 CH	江苏银行	0.62
002142 CH	宁波银行	1.05
600926 CH	杭州银行	0.87
601577 CH	长沙银行	0.46
601997 CH	贵阳银行	0.36
601838 CH	成都银行	0.97
	<b>平均值</b>	<b>0.64</b>

资料来源：Wind，华泰研究

**图表8：南京银行 PE-Bands**


资料来源：Wind，华泰研究

**图表9：南京银行 PB-Bands**


资料来源：Wind，华泰研究

## 风险提示

- 1.经济下行持续时间超预期。我国经济依然稳中向好，但受外需和内需影响，企业融资需求情况值得关注。
- 2.资产质量恶化超预期。上市银行的不良贷款率仍相对稳定，但资产质量可能因疫情等外部因素而出现波动。

## 盈利预测

### 利润表

会计年度 (人民币百万)	2020	2021	2022E	2023E	2024E
利息收入净额	23,694	27,103	28,187	29,314	31,073
手续费收入净额	4,965	5,801	6,381	7,338	8,439
总营业费用	10,375	12,575	13,615	14,750	15,869
拨备前利润	24,091	28,350	32,470	36,876	41,611
所得税费用	2,291	3,219	2,631	3,059	3,505
减值损失	8,512	9,163	10,541	11,384	12,406
归母净利润	13,101	15,857	19,137	22,247	25,487

### 资产负债表

会计年度 (人民币百万)	2020	2021	2022E	2023E	2024E
<b>总资产</b>	1,517,076	1,748,947	1,955,451	2,188,972	2,453,487
贷款净额	652,629	763,867	892,882	1,033,864	1,175,158
投资	499,804	506,421	532,596	551,394	568,625
<b>总负债</b>	1,409,043	1,626,382	1,818,318	2,035,115	2,280,569
总存款	959,173	1,087,968	1,269,480	1,471,298	1,680,006
银行间负债	208,618	289,450	321,840	360,318	397,896
<b>权益合计</b>	108,033	122,565	137,133	153,857	172,918

### 估值指标

会计年度	2020	2021	2022E	2023E	2024E
PE (倍)	8.11	6.70	5.55	4.78	4.17
PB (倍)	1.10	0.97	0.86	0.76	0.67
EPS (人民币)	1.27	1.53	1.85	2.15	2.46
BVPS (人民币)	9.38	10.58	11.99	13.60	15.44
每股股利 (人民币)	0.38	0.45	0.54	0.63	0.72
股息率 (%)	3.67	4.35	5.24	6.10	6.99

资料来源:公司公告、华泰研究预测

### 业绩指标

会计年度	2020	2021	2022E	2023E	2024E
<b>增长率 (%)</b>					
贷款	18.77	17.04	16.89	15.79	13.67
存款	11.06	13.43	16.68	15.90	14.19
利息收入净额	10.82	14.39	4.00	4.00	6.00
手续费收入净额	22.77	16.83	10.00	15.00	15.00
总营业费用	10.66	21.21	8.27	8.33	7.59
归母净利润	5.20	21.04	20.69	16.25	14.57
<b>盈利能力比率 (%)</b>					
ROA	0.91	0.96	1.02	1.06	1.09
ROE	13.52	13.90	14.88	15.43	15.73
成本收入比	28.46	29.22	28.00	27.00	26.00
<b>营业收入结构 (%)</b>					
净利息收入/营业收入	68.75	66.23	61.16	56.78	54.06
净手续费收入/营业收入	14.41	14.17	13.85	14.21	14.68
成本收入比	28.46	29.22	28.00	27.00	26.00
减值损失/营业收入	24.70	22.39	22.87	22.05	21.58
<b>资产质量 (人民币百万)</b>					
贷款减值准备	24,189	28,741	31,426	34,248	37,324
不良贷款	5,939	6,951	8,036	9,201	10,459
不良贷款率 (%)	0.91	0.91	0.90	0.89	0.89
不良贷款拨备覆盖率 (%)	394.04	399.63	391.07	372.21	356.86
贷款拨备率 (%)	3.71	3.76	3.52	3.31	3.18
信用成本 (%)	1.55	1.40	1.38	1.28	1.20
<b>资本 (人民币百万)</b>					
核心一级资本净额	96,925	111,423	123,953	140,624	159,631
一级资本净额	106,825	121,325	135,878	152,549	171,556
资本净额	143,349	148,438	161,477	176,422	192,797
RWA	971,967	1,096,459	1,225,922	1,372,322	1,538,153
核心一级资本充足率 (%)	9.97	10.16	10.11	10.25	10.38
一级资本充足率 (%)	10.99	11.07	11.08	11.12	11.15
资本充足率 (%)	14.75	13.54	13.56	13.59	13.63

## 免责声明

### 分析师声明

本人，沈娟、安娜，兹证明本报告所表达的观点准确地反映了分析师对标的证券或发行人的个人意见；彼以往、现在或未来并无就其研究报告所提供的具体建议或所表达的意见直接或间接收取任何报酬。

### 一般声明及披露

本报告由华泰证券股份有限公司（已具备中国证监会批准的证券投资咨询业务资格，以下简称“本公司”）制作。本报告所载资料是仅供接收人的严格保密资料。本报告仅供本公司及其客户和其关联机构使用。本公司不因接收人收到本报告而视其为客户。

本报告基于本公司认为可靠的、已公开的信息编制，但本公司及其关联机构（以下统称为“华泰”）对该等信息的准确性及完整性不作任何保证。

本报告所载的意见、评估及预测仅反映报告发布当日的观点和判断。在不同时期，华泰可能会发出与本报告所载意见、评估及预测不一致的研究报告。同时，本报告所指的证券或投资标的的价格、价值及投资收入可能会波动。以往表现并不能指引未来，未来回报并不能得到保证，并存在损失本金的可能。华泰不保证本报告所含信息保持在最新状态。华泰对本报告所含信息可在不发出通知的情形下做出修改，投资者应当自行关注相应的更新或修改。

本公司不是 FINRA 的注册会员，其研究分析师亦没有注册为 FINRA 的研究分析师/不具有 FINRA 分析师的注册资格。

华泰力求报告内容客观、公正，但本报告所载的观点、结论和建议仅供参考，不构成购买或出售所述证券的要约或招揽。该等观点、建议并未考虑到个别投资者的具体投资目的、财务状况以及特定需求，在任何时候均不构成对客户私人投资建议。投资者应当充分考虑自身特定状况，并完整理解和使用本报告内容，不应视本报告为做出投资决策的唯一因素。对依据或者使用本报告所造成的一切后果，华泰及作者均不承担任何法律责任。任何形式的分享证券投资收益或者分担证券投资损失的书面或口头承诺均为无效。

除非另行说明，本报告中所引用的关于业绩的数据代表过往表现，过往的业绩表现不应作为日后回报的预示。华泰不承诺也不保证任何预示的回报会得以实现，分析中所做的预测可能是基于相应的假设，任何假设的变化可能会显著影响所预测的回报。

华泰及作者在自身所知情的范围内，与本报告所指的证券或投资标的不存在法律禁止的利害关系。在法律许可的情况下，华泰可能会持有报告中提到的公司所发行的证券头寸并进行交易，为该公司提供投资银行、财务顾问或者金融产品等相关服务或向该公司招揽业务。

华泰的销售人员、交易人员或其他专业人士可能会依据不同假设和标准、采用不同的分析方法而口头或书面发表与本报告意见及建议不一致的市场评论和/或交易观点。华泰没有将此意见及建议向报告所有接收者进行更新的义务。华泰的资产管理部门、自营部门以及其他投资业务部门可能独立做出与本报告中的意见或建议不一致的投资决策。投资者应当考虑到华泰及/或其相关人员可能存在影响本报告观点客观性的潜在利益冲突。投资者请勿将本报告视为投资或其他决定的唯一信赖依据。有关该方面的具体披露请参照本报告尾部。

本报告并非意图发送、发布给在当地法律或监管规则下不允许向其发送、发布的机构或人员，也并非意图发送、发布给因可得到、使用本报告的行为而使华泰违反或受制于当地法律或监管规则的机构或人员。

本报告版权仅为本公司所有。未经本公司书面许可，任何机构或个人不得以翻版、复制、发表、引用或再次分发他人（无论整份或部分）等任何形式侵犯本公司版权。如征得本公司同意进行引用、刊发的，需在允许的范围内使用，并需在使用前获取独立的法律意见，以确定该引用、刊发符合当地适用法规的要求，同时注明出处为“华泰证券研究所”，且不得对本报告进行任何有悖原意的引用、删节和修改。本公司保留追究相关责任的权利。所有本报告中使用的商标、服务标记及标记均为本公司的商标、服务标记及标记。

### 中国香港

本报告由华泰证券股份有限公司制作，在香港由华泰金融控股（香港）有限公司向符合《证券及期货条例》及其附属法律规定的机构投资者和专业投资者的客户进行分发。华泰金融控股（香港）有限公司受香港证券及期货事务监察委员会监管，是华泰国际金融控股有限公司的全资子公司，后者为华泰证券股份有限公司的全资子公司。在香港获得本报告的人员若有任何有关本报告的问题，请与华泰金融控股（香港）有限公司联系。

### 香港-重要监管披露

- 华泰金融控股（香港）有限公司的雇员或其关联人士没有担任本报告中提及的公司或发行人的高级人员。
- 南京银行（601009 CH）：华泰金融控股（香港）有限公司、其子公司和/或其关联公司在本报告发布日担任标的公司证券做市商或者证券流动性提供者。
- 有关重要的披露信息，请参华泰金融控股（香港）有限公司的网页 [https://www.htsc.com.hk/stock\\_disclosure](https://www.htsc.com.hk/stock_disclosure) 其他信息请参见下方“美国-重要监管披露”。

### 美国

在美国本报告由华泰证券（美国）有限公司向符合美国监管规定的机构投资者进行发表与分发。华泰证券（美国）有限公司是美国注册经纪商和美国金融业监管局（FINRA）的注册会员。对于其在美国分发的研究报告，华泰证券（美国）有限公司根据《1934年证券交易法》（修订版）第15a-6条规定以及美国证券交易委员会人员解释，对本研究报告内容负责。华泰证券（美国）有限公司联营公司的分析师不具有美国金融监管（FINRA）分析师的注册资格，可能不属于华泰证券（美国）有限公司的关联人员，因此可能不受FINRA关于分析师与标的公司沟通、公开露面和所持交易证券的限制。华泰证券（美国）有限公司是华泰国际金融控股有限公司的全资子公司，后者为华泰证券股份有限公司的全资子公司。任何直接从华泰证券（美国）有限公司收到此报告并希望就本报告所述任何证券进行交易的人士，应通过华泰证券（美国）有限公司进行交易。

### 美国-重要监管披露

- 分析师沈娟、安娜本人及相关人士并不担任本报告所提及的标的证券或发行人的高级人员、董事或顾问。分析师及相关人士与本报告所提及的标的证券或发行人并无任何相关财务利益。本披露中所提及的“相关人士”包括FINRA定义下分析师的家庭成员。分析师根据华泰证券的整体收入和盈利能力获得薪酬，包括源自公司投资银行业务的收入。
- 南京银行（601009 CH）：华泰证券股份有限公司、其子公司和/或其联营公司在本报告发布日之前12个月内曾向标的公司提供投资银行服务并收取报酬。
- 南京银行（601009 CH）：华泰证券股份有限公司、其子公司和/或其联营公司在本报告发布日担任标的公司证券做市商或者证券流动性提供者。
- 华泰证券股份有限公司、其子公司和/或其联营公司，及/或不时会以自身或代理形式向客户出售及购买华泰证券研究所覆盖公司的证券/衍生工具，包括股票及债券（包括衍生品）华泰证券研究所覆盖公司的证券/衍生工具，包括股票及债券（包括衍生品）。
- 华泰证券股份有限公司、其子公司和/或其联营公司，及/或其高级管理层、董事和雇员可能会持有本报告中所提到的任何证券（或任何相关投资）头寸，并可能不时进行增持或减持该证券（或投资）。因此，投资者应该意识到可能存在利益冲突。

### 评级说明

投资评级基于分析师对报告发布日后6至12个月内行业或公司回报潜力（含此期间的股息回报）相对基准表现的预期（A股市场基准为沪深300指数，香港市场基准为恒生指数，美国市场基准为标普500指数），具体如下：

#### 行业评级

- 增持：** 预计行业股票指数超越基准  
**中性：** 预计行业股票指数基本与基准持平  
**减持：** 预计行业股票指数明显弱于基准

#### 公司评级

- 买入：** 预计股价超越基准15%以上  
**增持：** 预计股价超越基准5%~15%  
**持有：** 预计股价相对基准波动在-15%~5%之间  
**卖出：** 预计股价弱于基准15%以上  
**暂停评级：** 已暂停评级、目标价及预测，以遵守适用法规及/或公司政策  
**无评级：** 股票不在常规研究覆盖范围内。投资者不应期待华泰提供该等证券及/或公司相关的持续或补充信息

**法律实体披露**

**中国:** 华泰证券股份有限公司具有中国证监会核准的“证券投资咨询”业务资格, 经营许可证编号为: 91320000704041011J  
**香港:** 华泰金融控股(香港)有限公司具有香港证监会核准的“就证券提供意见”业务资格, 经营许可证编号为: AOK809  
**美国:** 华泰证券(美国)有限公司为美国金融业监管局(FINRA)成员, 具有在美国开展经纪交易商业业务的资格, 经营业务许可编号为: CRD#:298809/SEC#:8-70231

**华泰证券股份有限公司****南京**

南京市建邺区江东中路228号华泰证券广场1号楼/邮政编码: 210019

电话: 86 25 83389999/传真: 86 25 83387521

电子邮件: ht-rd@htsc.com

**深圳**

深圳市福田区益田路5999号基金大厦10楼/邮政编码: 518017

电话: 86 755 82493932/传真: 86 755 82492062

电子邮件: ht-rd@htsc.com

**北京**

北京市西城区太平桥大街丰盛胡同28号太平洋保险大厦A座18层/

邮政编码: 100032

电话: 86 10 63211166/传真: 86 10 63211275

电子邮件: ht-rd@htsc.com

**上海**

上海市浦东新区东方路18号保利广场E栋23楼/邮政编码: 200120

电话: 86 21 28972098/传真: 86 21 28972068

电子邮件: ht-rd@htsc.com

**华泰金融控股(香港)有限公司**

香港中环皇后大道中99号中环中心58楼5808-12室

电话: +852-3658-6000/传真: +852-2169-0770

电子邮件: research@htsc.com

<http://www.htsc.com.hk>**华泰证券(美国)有限公司**

美国纽约哈德逊城市广场10号41楼(纽约10001)

电话: +212-763-8160/传真: +917-725-9702

电子邮件: Huatai@htsc-us.com

<http://www.htsc-us.com>

©版权所有2022年华泰证券股份有限公司