

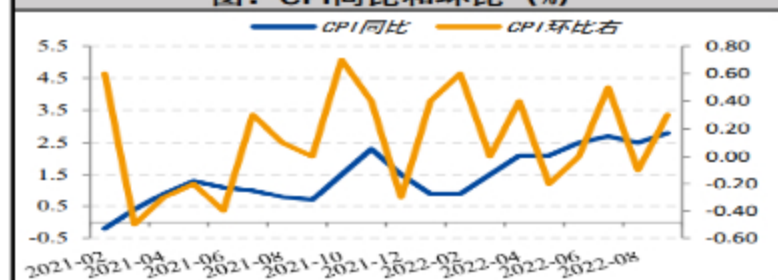
9月物价数据快报

点石成金

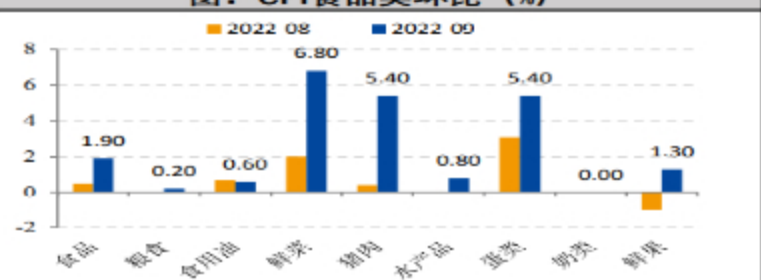
2022年9月份，中国居民消费价格（CPI）同比上涨2.8%，较前值涨幅扩大，但低于预期2.9%，环比由上月下降0.1%转为上涨0.3%。工业生产者出厂价格（PPI）同比上涨0.9%，较前值继续回落且低于预期1%，环比下降0.1%，降幅比上月收窄1.1个百分点。CPI方面，食品价格上涨是CPI同比增加的主要推动因素，其中猪肉消费需求季节性回升，价格继续上涨，上涨5.4%；受高温少雨天气影响，鲜菜价格上涨6.8%，涨幅比上月扩大4.8个百分点。但另一方面，疫情形势和经济下行压力继续压制着核心通胀。PPI方面，国际原油等大宗商品价格继续下降，国内部分行业需求回升，工业品价格走势整体下行，但下行态势趋缓。整体来看，9月物价数据略低于预期，进入9月市场需求虽走出季节性淡季但疫情仍压制国内需求，海外经济放缓担忧仍拖累大宗商品价格。

单位：%	2022/09	2022/08	2022/07	单位：%	2022/09	2022/08	2022/07
CPI同比	2.80	2.50	2.70	PPI同比	0.90	2.30	4.20
食品同比	8.80	6.10	6.30	生产资料:同比	0.60	2.40	5.00
非食品同比	1.50	1.70	1.90	生活资料:同比	1.80	1.60	1.70
核心CPI同比	0.60	0.80	0.80	PPI环比	-0.10	-1.20	-1.30
CPI环比	0.30	-0.10	0.50	生产资料:环比	-0.20	-1.60	-1.70
食品环比	1.90	0.50	3.00	生活资料:环比	0.10	-0.10	0.20
非食品环比	0.00	-0.30	-0.10				
核心CPI环比	0.00	0.00	0.10				

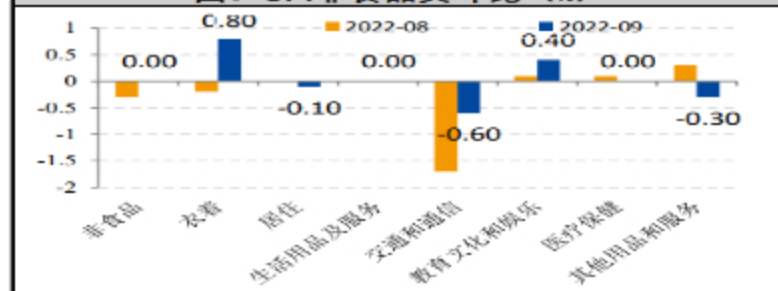
图：CPI同比和环比（%）



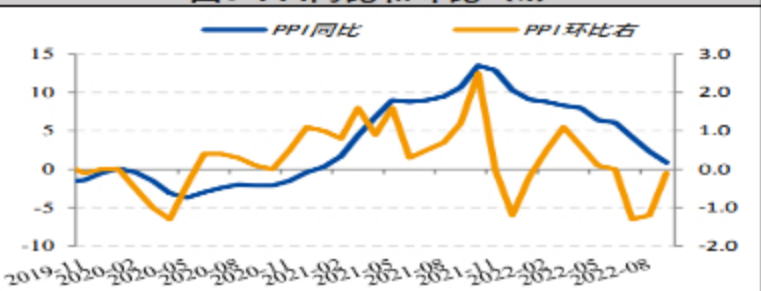
图：CPI食品类环比（%）



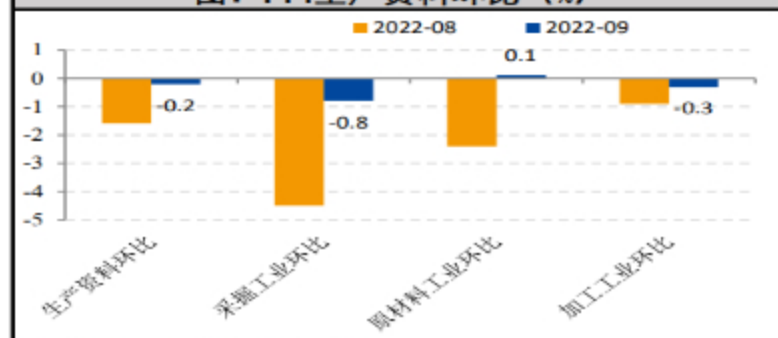
图：CPI非食品类环比（%）



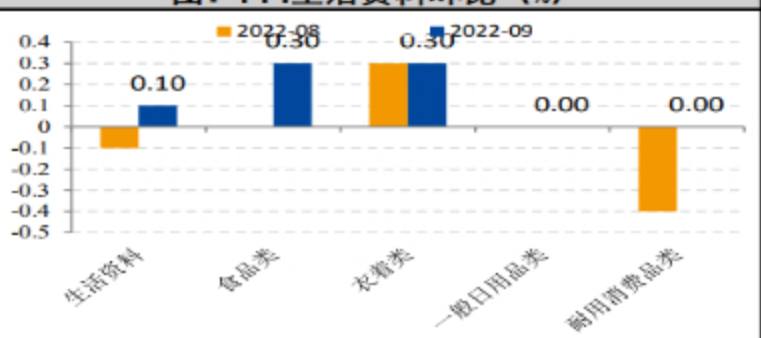
图：PPI同比和环比（%）



图：PPI生产资料环比（%）



图：PPI生活资料环比（%）



数据来源：wind,国投安信期货

## 免责声明

国投安信期货有限公司是经中国证监会批准设立的期货经营机构，已具备期货投资咨询业务资格。

本报告仅供国投安信期货有限公司（以下简称“本公司”）的机构或个人客户（以下简称“客户”）使用。本公司不会因接收人收到本报告而视其为客户。如接收人并非国投安信期货客户，请及时退回并删除。

本报告是基于本公司认为可靠的已公开信息，但本公司不保证该等信息的准确性或完整性。本报告所载的资料、意见及推测只提供给客户作参考之用。本报告所载的资料、意见及推测仅反映本公司于发布本报告当日的判断，本报告所指的期货或期权的价格、价值可能会波动。在不同时期，本公司可发出与本报告所载资料、意见及推测不一致的报告。客户不应视本报告为其做出投资决策的唯一因素。在任何情况下，本报告中的信息或所表述的意见并不构成对任何人的投资建议。在任何情况下，本公司不对任何人因使用本报告中的任何内容所导致的任何损失负任何责任。

本报告可能附带其它网站的地址或超级链接，本公司不对其内容的真实性、合法性、完整性和准确性负责。本报告提供这些地址或超级链接的目的纯粹是为了客户使用方便，链接网站的内容不构成本报告的任何部分，客户需自行承担浏览这些网站的费用或风险。

本报告的版权归本公司所有。本公司对本报告保留一切权利。除非另有书面显示，否则本报告中的所有材料的版权均属本公司。未经本公司事先书面授权，本报告的任何部分均不得以任何方式制作任何形式的拷贝、复印件或复制品，或再次分发给任何其他人，或以任何侵犯本公司版权的其他方式使用。