

谨慎推荐（维持）

10月挖机内销同比降幅缩窄，环比持续改善

风险评级：中风险

工程机械行业跟踪点评

2022年11月10日

分析师：黄秀瑜（SAC 执业证书编号：S0340512090001）

电话：0769-22119455 邮箱：hxy3@dgzq.com.cn

研究助理：谢少威（SAC 执业证书编号：S0340121010031）

电话：0769-23320059 邮箱：xiashaowei@dgzq.com.cn

### 事件：

中国工程机械工业协会公布了2022年10月挖掘机销量数据。2022年10月纳入统计的26家主机制造企业挖掘机共计销售20501台，同比增长8.10%；其中国内市场销量11350台，同比下降9.98%；出口销量9151台，同比增长43.97%。

### 点评：

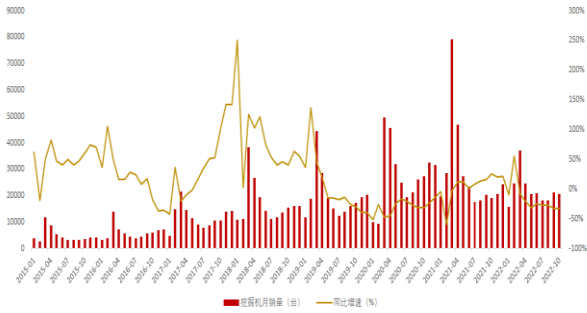
**10月挖机内销同比降幅缩窄，环比持续改善。**2022年10月挖掘机销量20501台，同比增长8.10%，环比下降3.24%；国内销量11350台，同比下降9.91%，环比增长7.89%，已连续两个月环比转正；出口销量为9151台，同比增长43.97%，环比下降14.21%。挖机月度销量同比维持正增长，随着国家政策的有效助力，预计销量有望迎逆周期上升趋势。内销同比降幅缩窄，叠加11月、12月小旺季，月度内销同比年内有望转正。2022年1-10月，挖掘机累计销售220797台，同比下降25.98%；国内累计销售131340台，同比下降46.37%；海外累计销售89457台，同比增长67.58%。

**下游基建持续发力，地产投资累计同比呈下降趋势。**2022年9月，国内房地产商品房累计销售面积、累计竣工面积、累计施工面积等数据仍处于探底状态，房地产固定资产投资累计同比呈下降趋势，为-6.60%，同比下降15.40pct，环比下降0.40pct。中国居民月度中长期贷款同比降幅缩窄、环比转正。我们认为随着国家房地产政策的宽松，行业对工程机械需求有望迎来边际改善。9月，基建固定资产投资累计同比为11.20%，同比提升9.68pct，环比提升0.83pct，呈上升趋势。10月上半月，全国重大项目开工26项，总投资约2470亿元。今年专项债加速发行，随着资金有效落地缓解项目的资金压力，助力基建行业景气度回升，基建项目开工率不断提升，拉动工程机械需求。

**投资建议：**2022年10月，挖掘机销量同比连续四个月正增长，内销同比降幅缩窄，出口销量保持高增。基建固定资产投资呈上升趋势，基建行业需求回暖，有望拉动工程机械销量。建议关注：三一重工（600031）、徐工机械（000425）、中联重科（000157）、柳工（000528）、恒立液压（601100）。

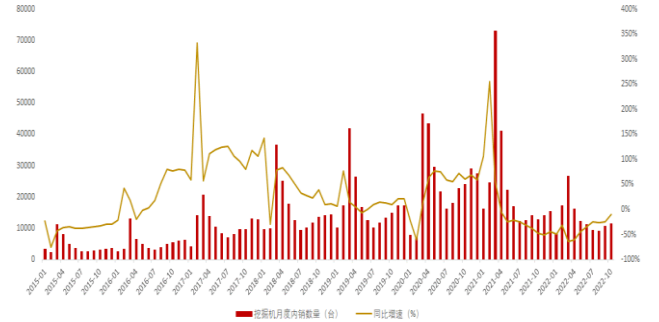
**风险提示：**（1）若基建/房地产投资不及预期，工程机械需求减弱；（2）若专项债发行进度放缓或发行金额不及预期，下游项目开工数量将会减少，工程机械需求趋弱；（3）若海外市场对国内企业产品需求减少，将导致国内企业业绩承压；（4）若原材料价格大幅上涨，业内企业业绩将面临较大压力。

图 1：挖掘机月度销量及增速（台，%）



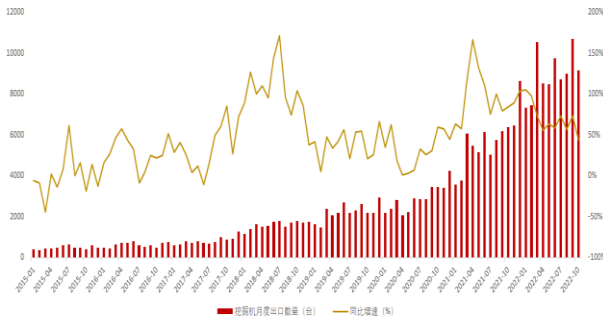
资料来源：iFind，东莞证券研究所

图 2：挖掘机内销月度销量及增速（台，%）



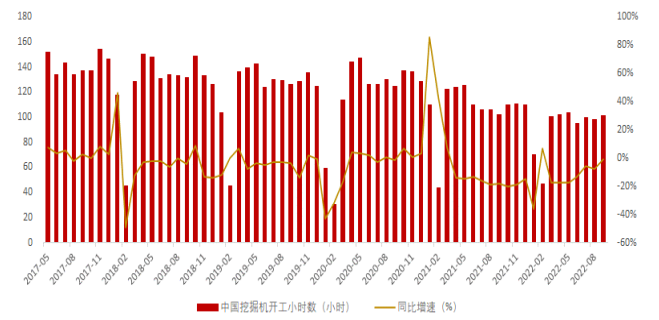
资料来源：iFind，东莞证券研究所

图 3：挖掘机出口月度销量及增速（台，%）



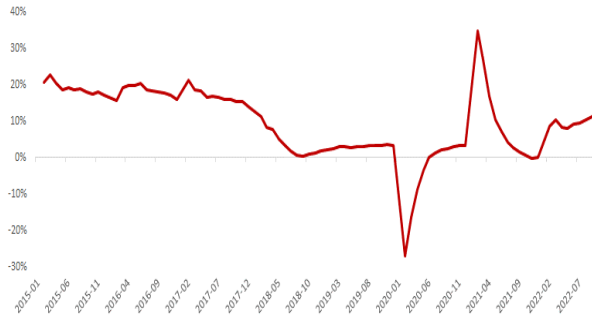
资料来源：Wind，东莞证券研究所

图 4：中国挖掘机开工小时数及增速（小时，%）



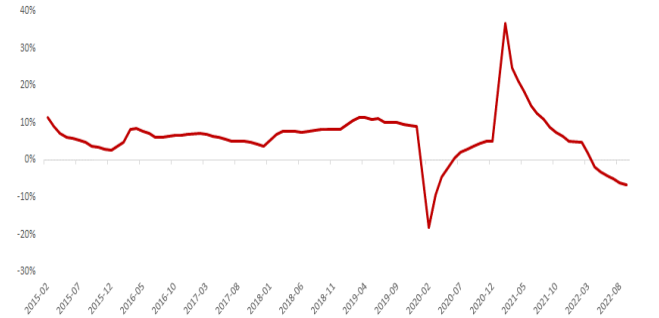
资料来源：Wind，东莞证券研究所

图 5：基础设施建设投资累计完成额同比增速（%）



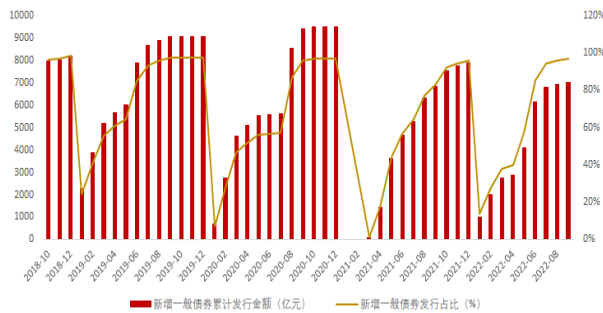
资料来源：iFind，东莞证券研究所

图 6：房地产开发投资累计完成额同比增速（%）



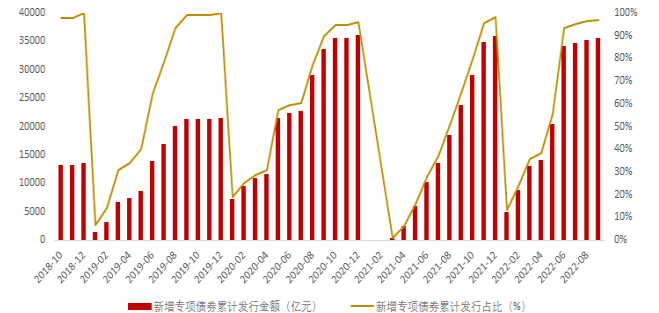
资料来源：iFind，东莞证券研究所

图 7：新增一般债券累计发行金额及进度（亿元，%）



资料来源：iFind，东莞证券研究所

图 8：新增专项债券累计发行金额及进度（亿元，%）



资料来源：iFind，东莞证券研究所

**东莞证券研究报告评级体系：**

公司投资评级	
推荐	预计未来 6 个月内，股价表现强于市场指数 15%以上
谨慎推荐	预计未来 6 个月内，股价表现强于市场指数 5%-15%之间
中性	预计未来 6 个月内，股价表现介于市场指数±5%之间
回避	预计未来 6 个月内，股价表现弱于市场指数 5%以上
行业投资评级	
推荐	预计未来 6 个月内，行业指数表现强于市场指数 10%以上
谨慎推荐	预计未来 6 个月内，行业指数表现强于市场指数 5%-10%之间
中性	预计未来 6 个月内，行业指数表现介于市场指数±5%之间
回避	预计未来 6 个月内，行业指数表现弱于市场指数 5%以上
风险等级评级	
低风险	宏观经济及政策、财经资讯、国债等方面的研究报告
中低风险	债券、货币市场基金、债券基金等方面的研究报告
中风险	主板股票及基金、可转债等方面的研究报告，市场策略研究报告
中高风险	创业板、科创板、北京证券交易所、新三板（含退市整理期）等板块的股票、基金、可转债等方面的研究报告，港股股票、基金研究报告以及非上市公司等方面的研究报告
高风险	期货、期权等衍生品方面的研究报告

本评级体系“市场指数”参照标的为沪深 300 指数。

**分析师承诺：**

本人具有中国证券业协会授予的证券投资咨询执业资格或相当的专业胜任能力，以勤勉的职业态度，独立、客观地在所知情的范围内出具本报告。本报告清晰地反映了本人的研究观点，不受本公司相关业务部门、证券发行人、上市公司、基金管理公司、资产管理公司等利益相关者的干涉和影响。本人保证与本报告所指的证券或投资标的无任何利害关系，没有利用发布本报告为自身及其利益相关者谋取不当利益，或者在发布证券研究报告前泄露证券研究报告的内容和观点。

**声明：**

东莞证券为全国性综合类证券公司，具备证券投资咨询业务资格。

本报告仅供东莞证券股份有限公司（以下简称“本公司”）的客户使用。本公司不会因接收人收到本报告而视其为客户。本报告所载资料及观点均为合规合法来源且被本公司认为可靠，但本公司对这些信息的准确性及完整性不作任何保证。本报告所载的资料、意见及推测仅反映本公司于发布本报告当日的判断，可随时更改。本报告所指的证券或投资标的的价格、价值及投资收入可跌可升。本公司可发出其它与本报告所载资料不一致及有不同结论的报告，亦可因使用不同假设和标准、采用不同观点和分析方法而与本公司其他业务部门或单位所给出的意见不同或者相反。在任何情况下，本报告所载的资料、工具、意见及推测只提供给客户作参考之用，并不构成对任何人的投资建议。投资者需自主作出投资决策并自行承担投资风险，据此报告做出的任何投资决策与本公司和作者无关。在任何情况下，本公司不对任何人因使用本报告中的任何内容所引致的任何损失负任何责任，任何形式的分享证券投资收益或者分担证券投资损失的书面或口头承诺均为无效。本公司及其所属关联机构在法律许可的情况下可能会持有本报告中提及公司所发行的证券头寸并进行交易，还可能为这些公司提供或争取提供投资银行、经纪、资产管理等服务。本报告版权归东莞证券股份有限公司及相关内容提供方所有，未经本公司事先书面许可，任何人不得以任何形式翻版、复制、刊登。如引用、刊发，需注明本报告的机构来源、作者和发布日期，并提示使用本报告的风险，不得对本报告进行有悖原意的引用、删节和修改。未经授权刊载或者转发本证券研究报告的，应当承担相应的法律责任。

**东莞证券研究所**

广东省东莞市可园南路 1 号金源中心 24 楼

邮政编码：523000

电话：（0769）22119430

传真：（0769）22119430

网址：www.dgzq.com.cn