

国投安信期货南美天气日报20221110

农产品天气

表1: 南美当日温度汇总表

| | 2022年11月08日 |
|------------------|-------------|
| 平均温度-马托格罗索 | 29.4 |
| 平均温度-帕拉纳 | 19.6 |
| 平均温度-南里奥格兰德 | 16.5 |
| 平均温度-戈亚斯 | 28.1 |
| 平均温度-南马托格罗索 | 28.0 |
| 平均温度-巴伊亚 | 25.6 |
| 平均温度-科尔多瓦 | 24.0 |
| 平均温度-布宜诺斯艾利斯 | 23.0 |
| 平均温度-圣菲 | 23.5 |
| 平均温度-圣地亚哥-德尔埃斯特罗 | 25.4 |

数据来源: Reuters

表2: 南美累计降雨汇总表

| | 2022年11月08日 |
|------------------|-------------|
| 累计降雨-马托格罗索 | 950.3 |
| 累计降雨-帕拉纳 | 1399.5 |
| 累计降雨-南里奥格兰德 | 1211.8 |
| 累计降雨-戈亚斯 | 840.2 |
| 累计降雨-南马托格罗索 | 958.1 |
| 累计降雨-巴伊亚 | 669.7 |
| 累计降雨-科尔多瓦 | 426.5 |
| 累计降雨-布宜诺斯艾利斯 | 584.0 |
| 累计降雨-圣菲 | 545.9 |
| 累计降雨-圣地亚哥-德尔埃斯特罗 | 493.4 |

数据来源: Reuters

巴西

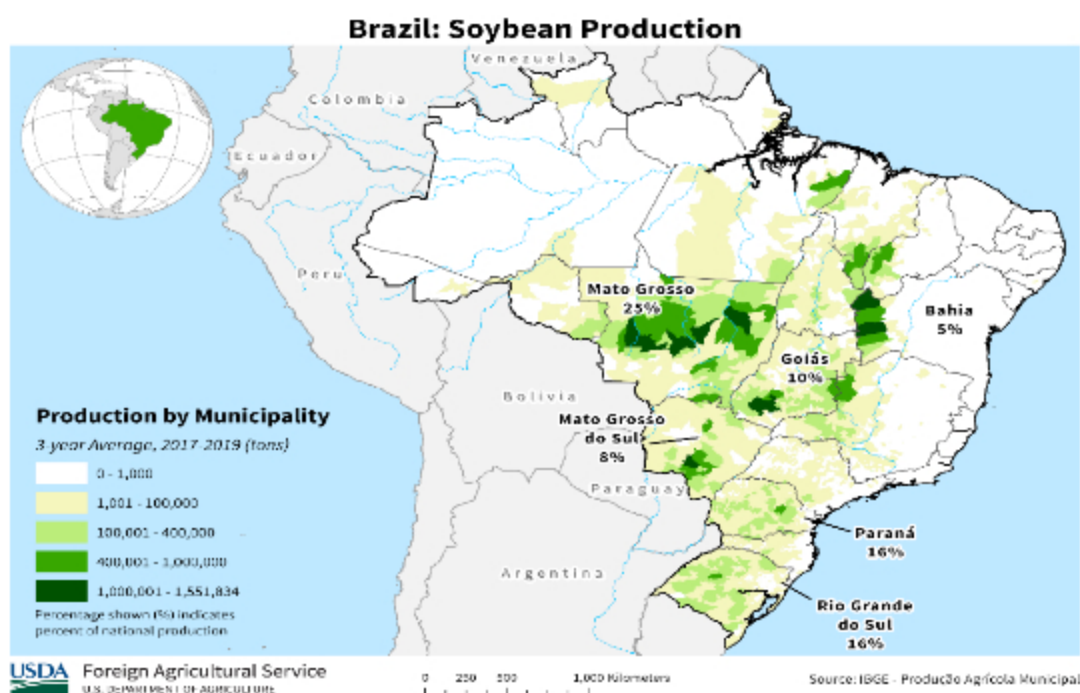
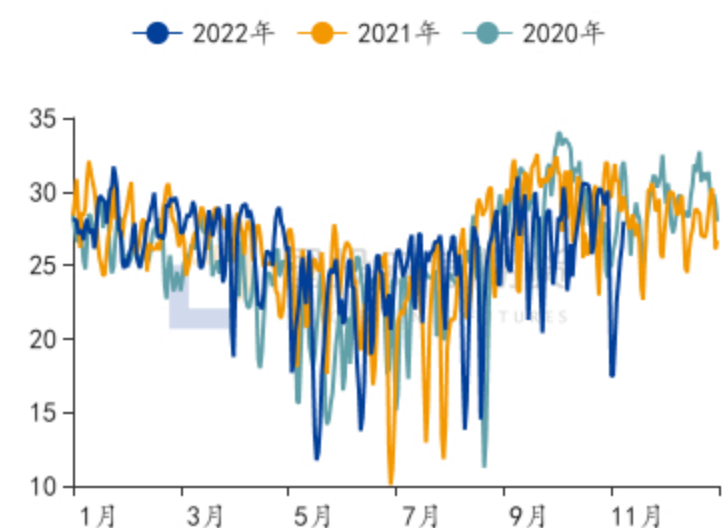
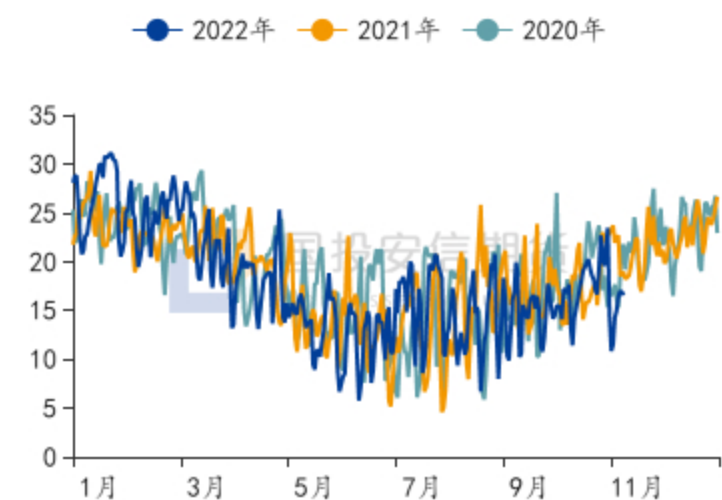


图1: 平均温度-南马托格罗索



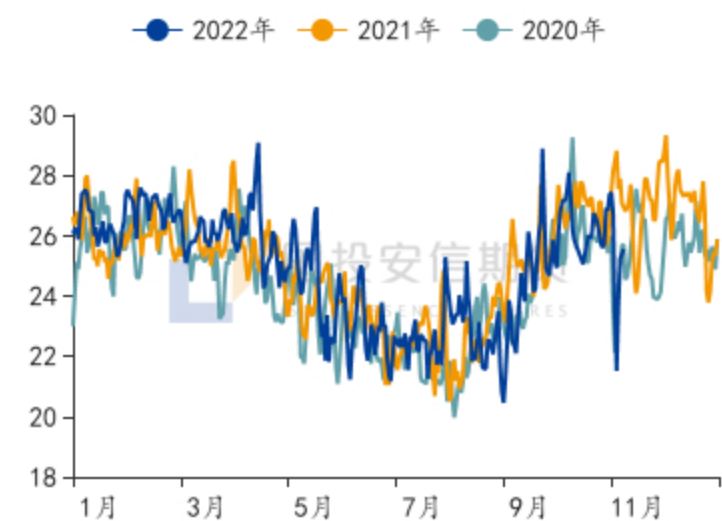
数据来源: Reuters

图3: 平均温度-南里奥格兰德



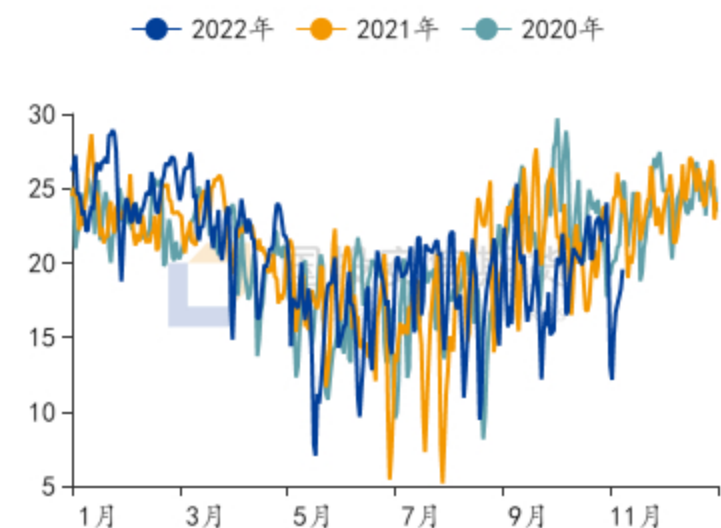
数据来源: Reuters

图6: 平均温度-巴伊亚



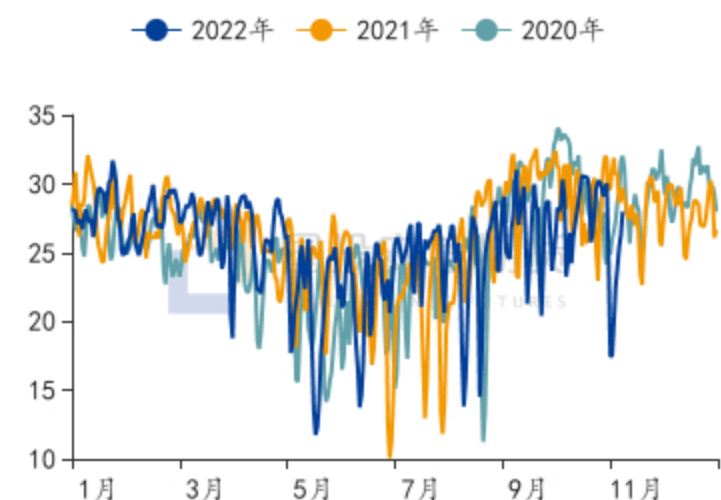
数据来源: Reuters

图2: 平均温度-帕拉纳



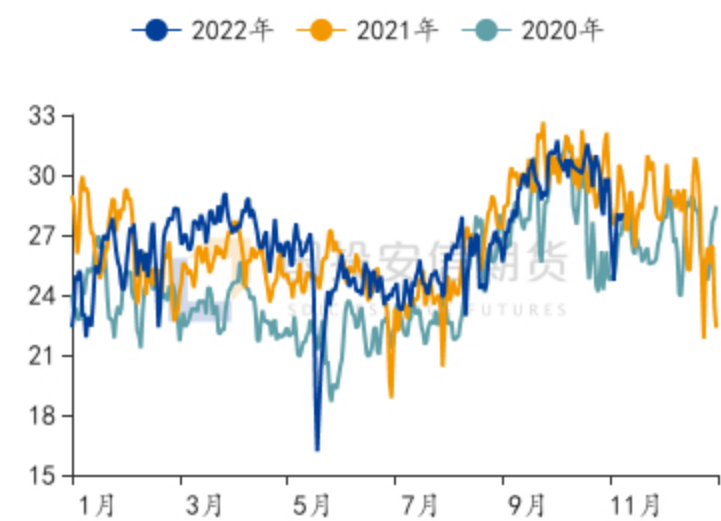
数据来源: Reuters

图4: 平均温度-南马托格罗索



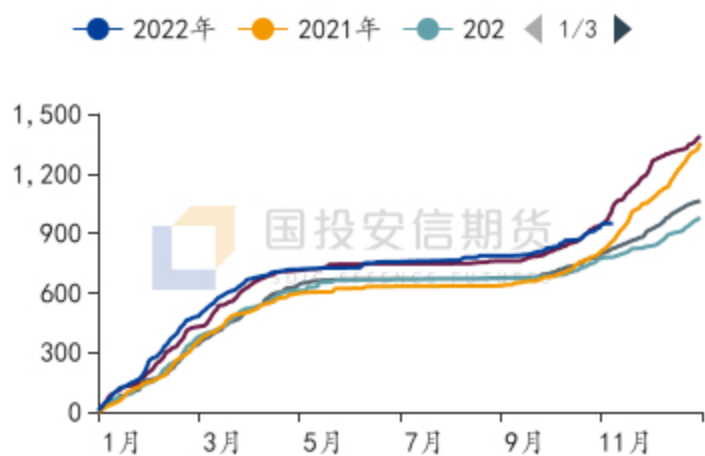
数据来源: Reuters

图5: 平均温度-戈亚斯



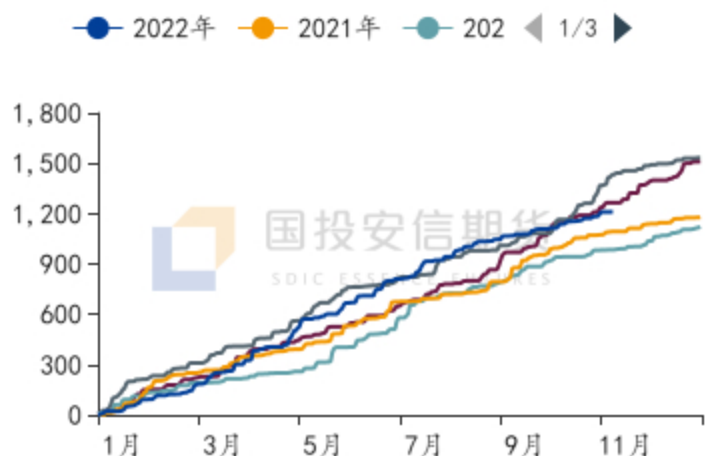
数据来源: Reuters

图7: 累计降雨-马托格罗索



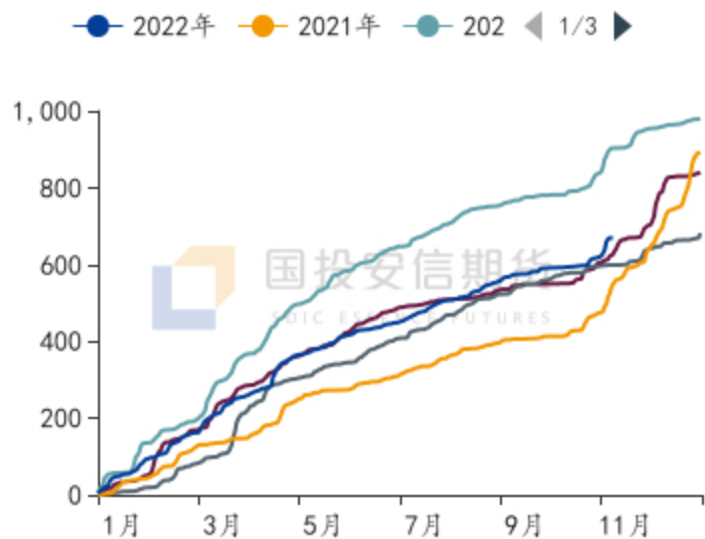
数据来源: Reuters

图9: 累计降雨-南里奥格兰德



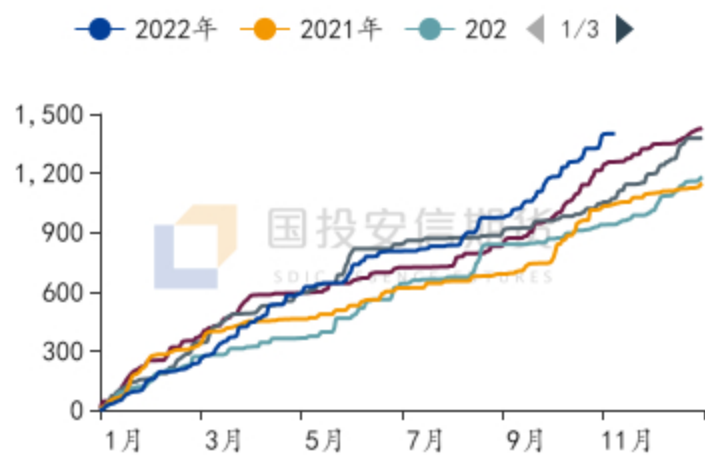
数据来源: Reuters

图12: 累计降雨-巴伊亚



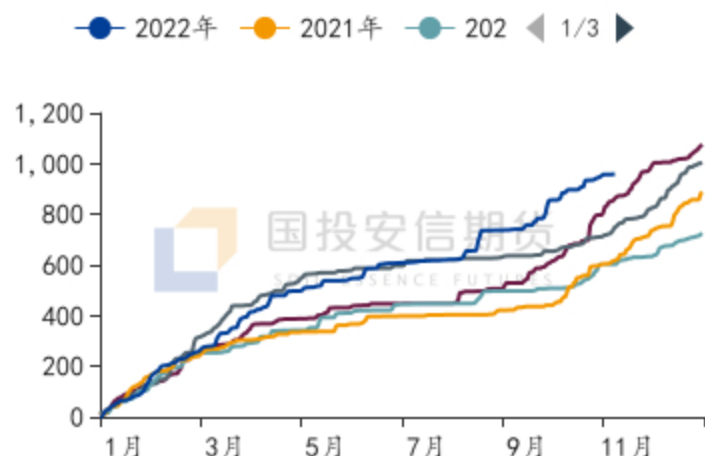
数据来源: Reuters

图8: 累计降雨-帕拉纳



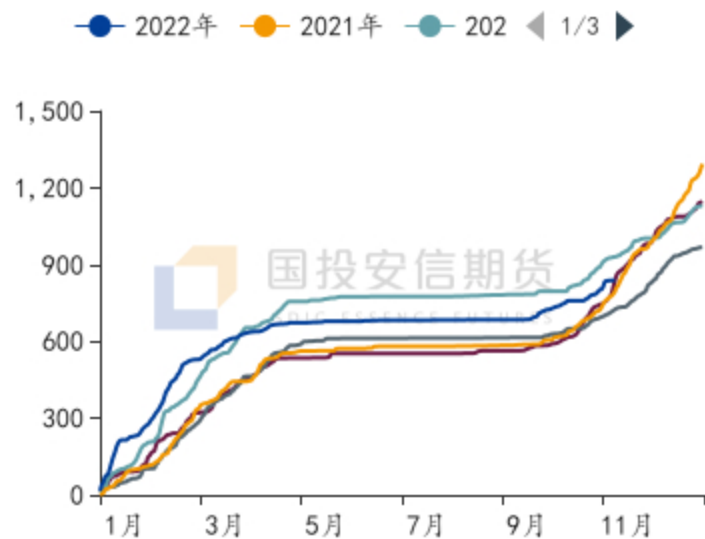
数据来源: Reuters

图10: 累计降雨-南马托格罗索



数据来源: Reuters

图11: 累计降雨-戈亚斯



数据来源: Reuters

阿根廷

Argentina: Total Soybean Production

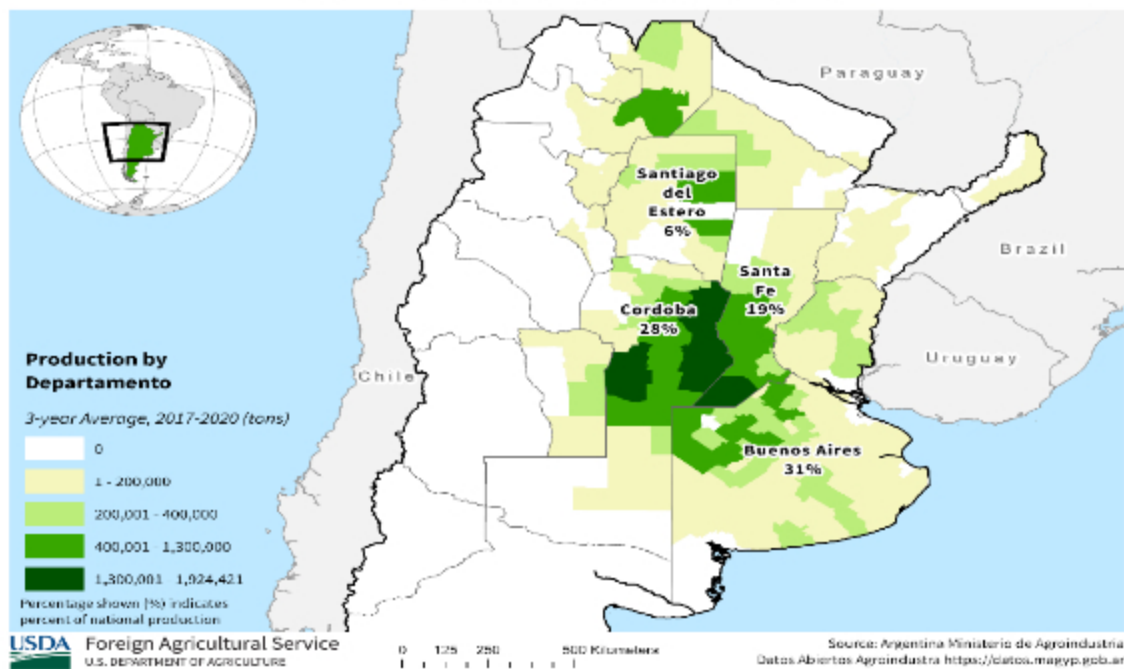
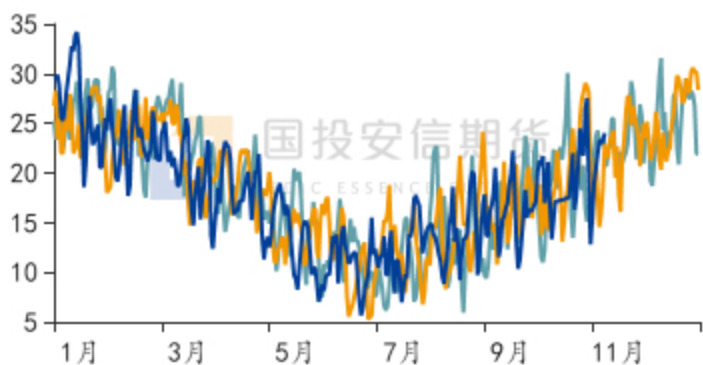


图13: 平均温度-科尔多瓦

图14: 平均温度-布宜诺斯艾利斯

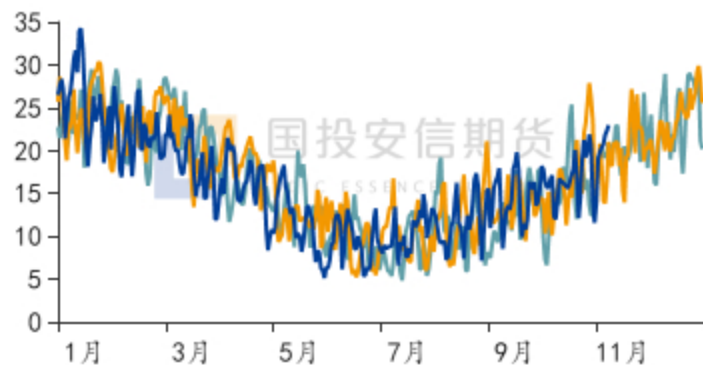
● 2022年 ● 2021年 ● 2020年



数据来源: Reuters

图15: 平均温度-圣菲

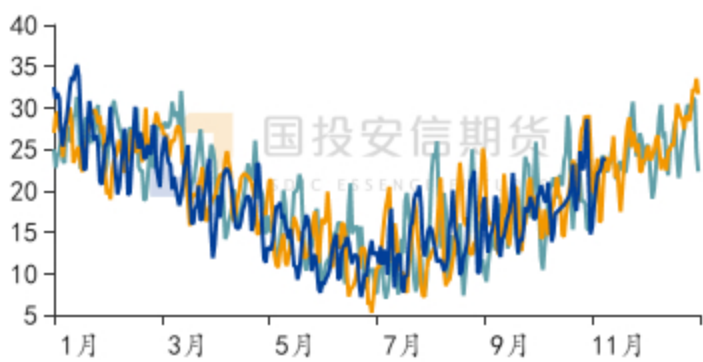
● 2022年 ● 2021年 ● 2020年



数据来源: Reuters

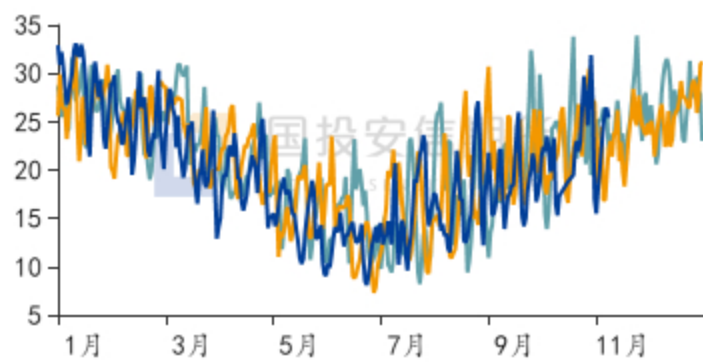
图16: 平均温度-圣地亚哥-德尔埃斯特罗

● 2022年 ● 2021年 ● 2020年



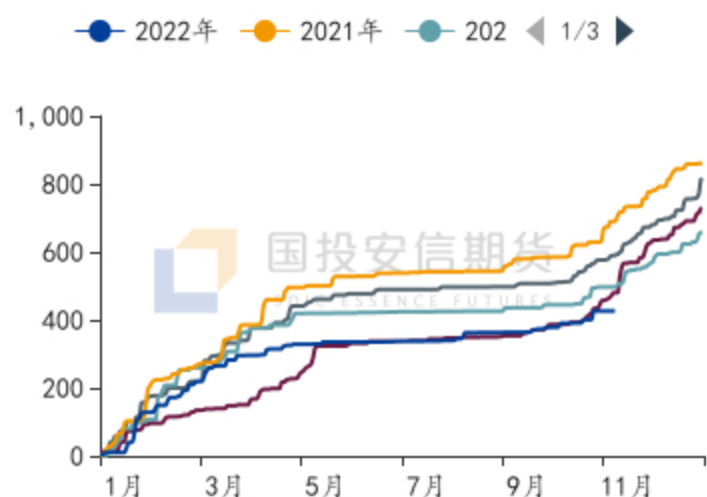
数据来源: Reuters

● 2022年 ● 2021年 ● 2020年



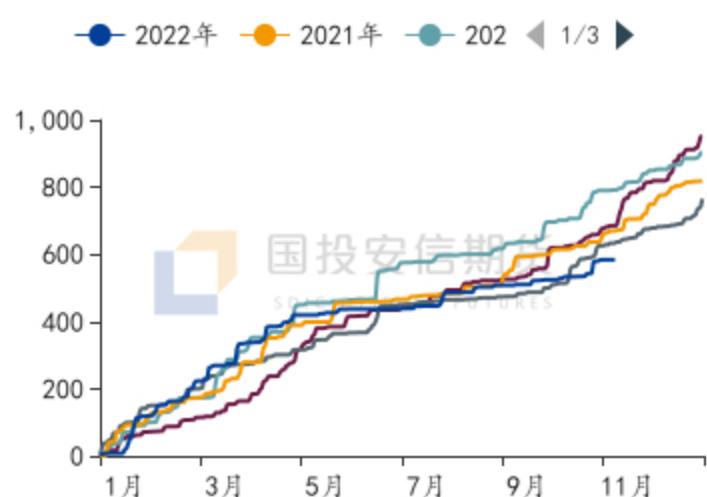
数据来源: Reuters

图17: 累计降雨-科尔多瓦



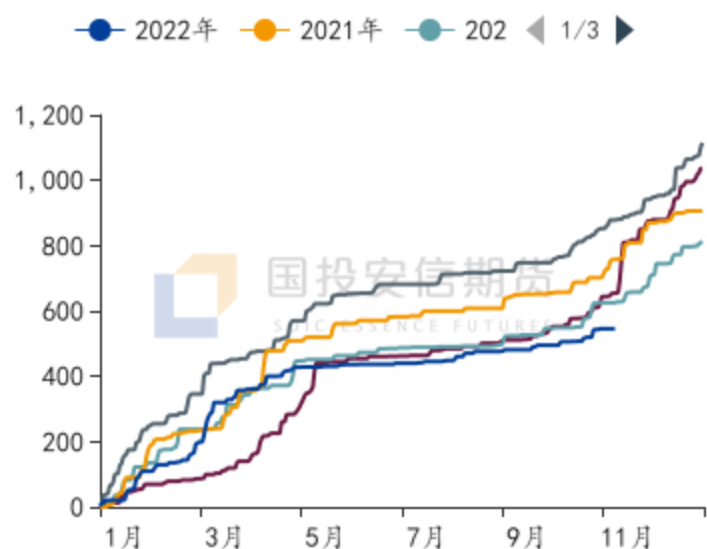
数据来源: Reuters

图18: 累计降雨-布宜诺斯艾利斯



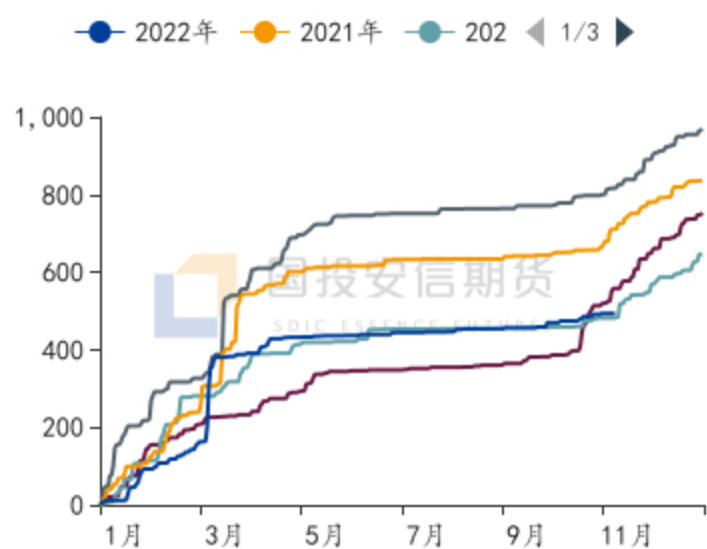
数据来源: Reuters

图19: 累计降雨-圣菲



数据来源: Reuters

图20: 累计降雨-圣地亚哥-德尔埃斯特罗



数据来源: Reuters

杨蕊霞 农产品组长

F0285733 Z0011333

杨少鹏 高级分析师

F3076258

免责声明

国投安信期货有限公司是经中国证监会批准设立的期货经营机构，已具备期货投资咨询业务资格。

本报告仅供国投安信期货有限公司（以下简称“本公司”）的机构或个人客户（以下简称“客户”）使用。本公司不会因接收人收到本报告而视其为客户。如接收人并非国投安信期货客户，请及时退回并删除。

本报告是基于本公司认为可靠的已公开信息，但本公司不保证该等信息的准确性或完整性。本报告所载的资料、意见及推测只提供给客户作参考之用。本报告所载的资料、意见及推测仅反映本公司于发布本报告当日的判断，本报告所指的期货或期权的价格、价值可能会波动。在不同时期，本公司可发出与本报告所载资料、意见及推测不一致的报告。客户不应视本报告为其做出投资决策的唯一因素。在任何情况下，本报告中的信息或所表述的意见并不构成对任何人的投资建议。在任何情况下，本公司不对任何人因使用本报告中的任何内容所导致的任何损失负任何责任。

本报告可能附带其它网站的地址或超级链接，本公司不对其内容的真实性、合法性、完整性和准确性负责。本报告提供这些地址或超级链接的目的纯粹是为了客户使用方便，链接网站的内容不构成本报告的任何部分，客户需自行承担浏览这些网站的费用或风险。

本报告的版权归本公司所有。本公司对本报告保留一切权利。除非另有书面显示，否则本报告中的所有材料的版权均属本公司。未经本公司事先书面授权，本报告的任何部分均不得以任何方式制作任何形式的拷贝、复印件或复制品，或再次分发给任何其他人，或以任何侵犯本公司版权的其他方式使用。