

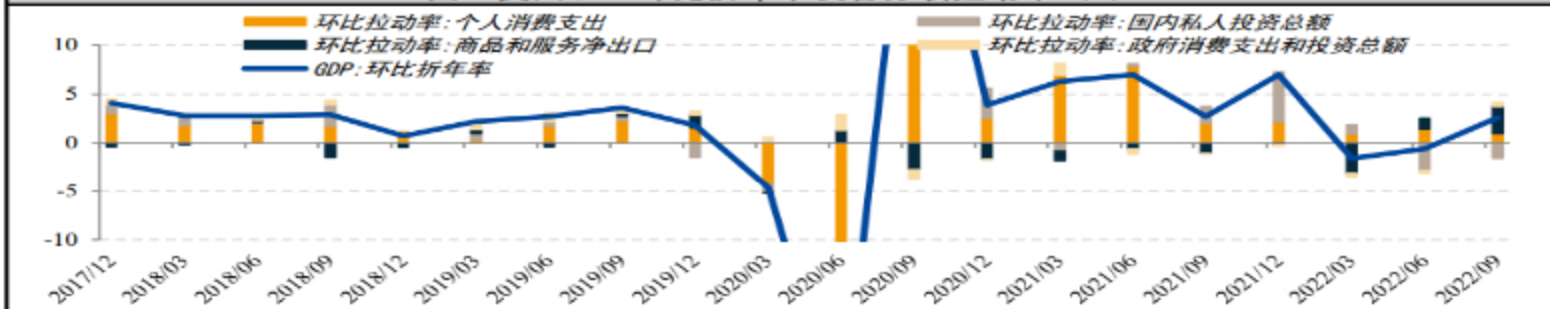
三季度美国GDP数据快报

点石成金

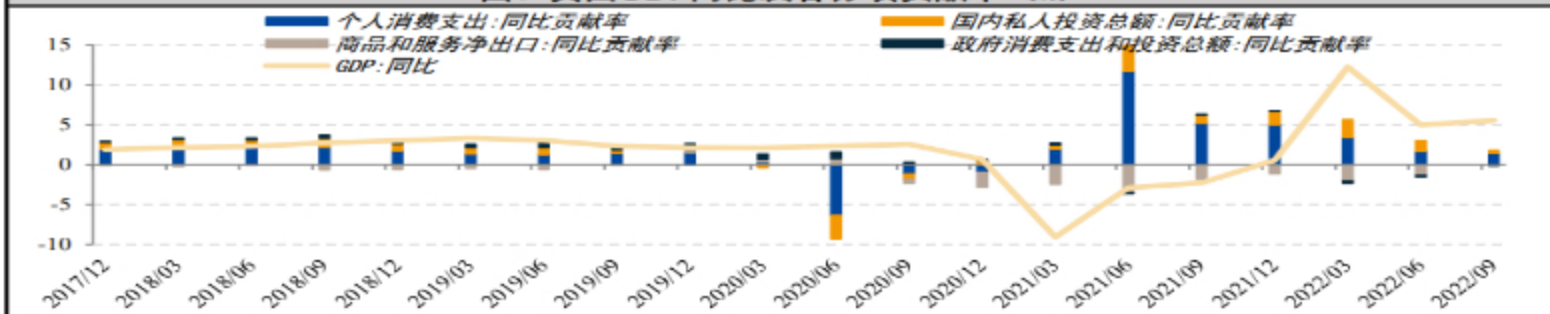
美国第三季度实际GDP年化季环比初值增长2.6%，高于预期2.4%，较第二季度的-0.6%和第一季度的[1]1.6%明显回升，创2021年第四季度以来新高。从分项看，净出口增长2.77%，为GDP的108%，成为三季度GDP增速的主要贡献，此外，私人库存投资降幅收窄、政府支出上升以及非住宅固定投资加速增长，而消费支出较上季度放缓。三季度核心个人消费支出年化季环比初值上升4.5%，符合预期，二季度为4.7%。总的来说，第三季度GDP初值实现正增长，有助于缓解对美国陷入衰退的担忧，而消费支出仍处高位表明通胀压力仍未消退。

单位：%	2022/09	2022/06	2022/03	单位：%	2022/09	2022/06	2022/03
<b>GDP环比</b>	<b>2.60</b>	<b>-0.60</b>	<b>-1.60</b>	<b>GDP同比</b>	<b>1.40</b>	<b>1.10</b>	<b>0.60</b>
<b>环比拉动率</b>				<b>同比贡献率</b>			
个人消费支出	0.97	1.38	0.91	个人消费支出	1.40	1.68	3.37
国内私人投资总额	-1.59	-2.83	0.98	国内私人投资总额	0.41	1.35	2.26
商品和服务净出口	2.77	1.16	-3.13	商品和服务净出口	-0.03	-1.35	-2.08
政府消费支出和投资总额	0.42	-0.29	-0.40	政府消费支出和投资总额	-0.11	-0.21	-0.27

图：美国GDP环比折年率及各分项拉动率（%）



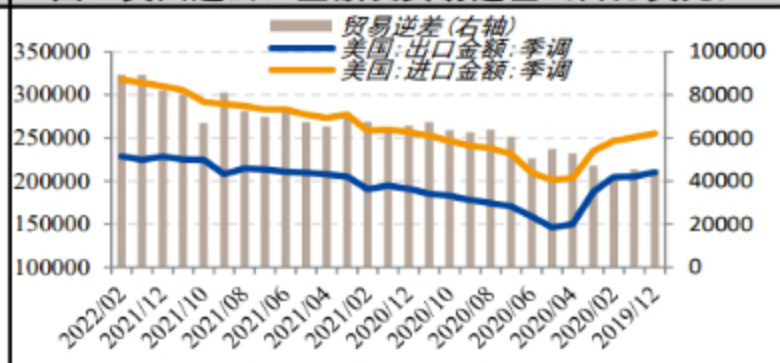
图：美国GDP同比及各分项贡献率（%）



图：美国设备投资占比



图：美国进出口金额及贸易逆差（百万美元）



数据来源：wind,国投安信期货

## 免责声明

国投安信期货有限公司是经中国证监会批准设立的期货经营机构，已具备期货投资咨询业务资格。

本报告仅供国投安信期货有限公司（以下简称“本公司”）的机构或个人客户（以下简称“客户”）使用。本公司不会因接收人收到本报告而视其为客户。如接收人并非国投安信期货客户，请及时退回并删除。

本报告是基于本公司认为可靠的已公开信息，但本公司不保证该等信息的准确性或完整性。本报告所载的资料、意见及推测只提供给客户作参考之用。本报告所载的资料、意见及推测仅反映本公司于发布本报告当日的判断，本报告所指的期货或期权的价格、价值可能会波动。在不同时期，本公司可发出与本报告所载资料、意见及推测不一致的报告。客户不应视本报告为其做出投资决策的唯一因素。在任何情况下，本报告中的信息或所表述的意见并不构成对任何人的投资建议。在任何情况下，本公司不对任何人因使用本报告中的任何内容所导致的任何损失负任何责任。

本报告可能附带其它网站的地址或超级链接，本公司不对其内容的真实性、合法性、完整性和准确性负责。本报告提供这些地址或超级链接的目的纯粹是为了客户使用方便，链接网站的内容不构成本报告的任何部分，客户需自行承担浏览这些网站的费用或风险。

本报告的版权归本公司所有。本公司对本报告保留一切权利。除非另有书面显示，否则本报告中的所有材料的版权均属本公司。未经本公司事先书面授权，本报告的任何部分均不得以任何方式制作任何形式的拷贝、复印件或复制品，或再次分发给任何其他人，或以任何侵犯本公司版权的其他方式使用。