

LCID.O Lucid Group

无评级

北美豪华电动车品牌，订单与产能拾级而上

2022年11月14日

市场数据

日期	2022/11/11
收盘价(美元)	12.91
总股本(亿股)	1,680
总市值(亿美元)	21,694
净资产(亿美元)	3,231
总资产(亿美元)	6,888
每股净资产(美元)	1.92

数据来源: Wind

相关报告

兴业证券经济与金融研究院

海外汽车行业研究

分析师:

余小丽

yuxiaoli@xyzq.com.cn

SFC: AXK331

SAC: S0190518020003

主要财务指标

会计年度	2021Q4	2022Q1	2022Q2	2022Q3
营业收入(百万美元)	26.4	57.7	97.3	195.5
环比增长	13100%	119%	69%	101%
净利润(百万美元)	-1,045.7	-81.3	-220.4	-530.1
毛利率	-474%	-326%	-200%	-152%
净利率	-3961%	-141%	-227%	-271%
净资产收益率	-26.7%	-2.1%	-5.9%	-16.4%
每股收益-基本(美元)	-0.64	-0.05	-0.13	-0.32

数据来源: 公司官网及财报, 兴业证券经济与金融研究院整理

投资要点

- Lucid Group, Inc. 于 2007 年在硅谷成立, 是一家专注于设计、开发、制造和销售下一代电动汽车、电动汽车动力系统和电池系统的汽车公司; 公司 2022Q1-3 收入逐季走高, 在手订单量超过 3.4 万辆, 目前仍处于亏损状态。公司指引 2022 全年生产 6000-7000 辆车; 预计现金及现金等价物至少在 2023Q4 前可以维持充足的流动性; 预计 2022 年资本支出将达到 12 亿美元。
- 单季度收入创新高, 毛利、净利润仍维持负数: 1) 收入: 2022Q3, Lucid Group 收入创新高, 达 1.95 亿美元, 环比+101%, 主要由于交付量的增长。其中, 公司 2022Q3 实现了 2282 辆汽车的量产, 环比+62%; 交付 1398 辆汽车, 环比+106%。2) 毛利: 2022Q3, 公司毛利-2.97 亿美元, 环比-52%; 毛利减少主要受到原材料成本、运费成本提升的影响, 其中, 公司进行成本或可实现净值孰低调整过程中产生的减值费用也是主要的驱动因素。其次是毛利率为负, 2022Q3, 公司毛利率-152%, 环比+24pcts, 主要与成本增长、业务扩大、库存增加有关。3) 净利润: 2022Q3 公司净利润-5.3 亿美元, 环比-141%、同比-1.1%。
- 产能与订单难以匹配, 产能问题有望明年缓解: 1) 公司在手订单充沛, 扩产计划投资利于产能提升: 截止 2022/11/7, 公司已获得超过 3.4 万辆订单 (不包括预计与沙特阿拉伯政府签订最多 10 万辆车的订单), 对应约 32 亿美元的收入, 目前公司在手订单相当于亚利桑那州制造基地 AMP-1 年产能的水平。产能方面, 由于汽车行业供应链短缺问题, 公司 2022 年全年产能指引经历了两次大幅下调, 从 2 万辆下调至 6-7 千辆。经过公司的改进措施, Q3 产能环比 Q2 有较大提升, 并维持 2022 全年 6-7 千辆的生产指引不变。公司逐步加码扩产计划, 2022 前三季度资本支出接近 7.85 亿美元, 主要用于 AMP-1 的第二阶段扩产计划。2023 年扩产计划第二阶段实现后预计将达到 9 万辆车的年产能并额外增加 285 万平方米的生产面积。同时, 位于沙特阿拉伯的 AMP-2 目前正在建设中, 预计建设完成后最多可以实现 15.5 万辆车的年产量。

请务必阅读正文之后的信息披露和重要声明

2) 负盈利阶段现金流持续支出存在一定风险: 22Q3 公司的现金、现金等价物略高于 38.5 亿美元。Q3 资本支出为 2.901 亿美元, 预计全年资本支出达到 12 亿美元。目前公司的资产负债率维持在 53% 左右。筹资方面, 公司计划增加约 15 亿美元的现金储备, 其中 9.15 亿美元来自其最大投资者沙特公共财富基金, 另外 6 亿美元来自股票增发。公司预计现金及现金等价物至少在 2023Q4 前可以维持充足的流动性。

3) 产品获得行业认可, 新品逐步落地丰富公司产品矩阵: Lucid Air 荣获 2022 年 Wards 年度十大内饰和用户体验奖、十大最佳发动机和驱动系统奖。新品落地方面, 公司今年年底将推出 Lucid Air 的四种版本: Grand Touring Performance、Grand Touring、Touring、Pure。其中, 今年下半年实现中档车型 Air Touring 和入门款 Air Pure 的交付。Lucid Air 系列高端款 Sapphire 于 2023 上半年开始生产, 全新系列 Project Gravity SUV 于 2024 年开始生产。

风险提示: 原材料成本波动, 供应链短缺风险, 市场需求不及预期, 产能延迟释放风险, 订单履约风险, 车辆安全事故风险。

附图

表 1、Lucid Group 季度经营数据

	21Q4	22Q1	22Q2	22Q3
Lucid Air 交付量 (辆)	125	360	679	1,398
产量 (辆)	N/A	N/A	1,405	2,282
订单 (辆)	25,000	30,000	37,000	34,000
潜在销售额 (亿美元)	24	29	35	32
员工数量 (名)	3,900	4,700	5,600	6,600
现金及现金等价物 (亿美元)	62	54	46	38.5
经营现金流 (亿美元)	-3.13	-4.95	-5.14	-5.70
CAPEX (亿美元)	1.22	1.85	3.10	2.90
自由现金流 (亿美元)	-4.35	-6.80	-8.23	-8.60
2022 年 CAPEX 指引 (亿美元)	N/A	20	20	12

资料来源：公司财报 PPT，兴业证券经济与金融研究院整理

图 1、Lucid Air 外观图



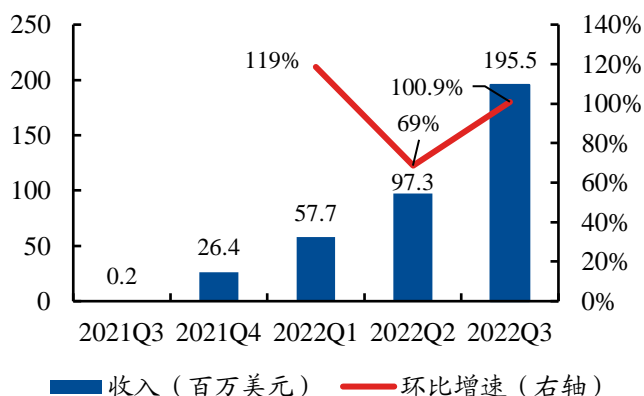
资料来源：公司财报 2022Q3PPT，兴业证券经济与金融研究院整理

图 2、Lucid Group 经销网络



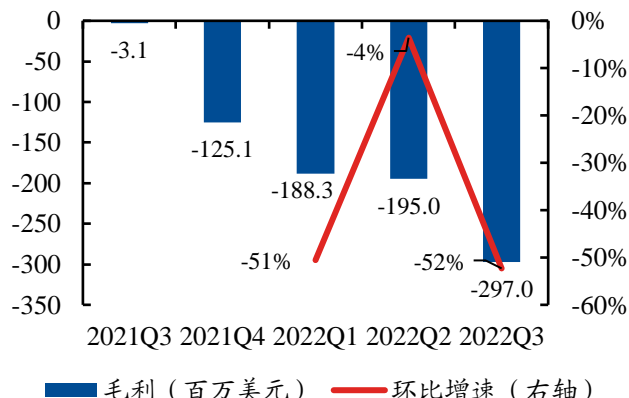
资料来源：公司财报 2022Q3PPT，兴业证券经济与金融研究院整理

图 3、Lucid Group 季度收入及增速



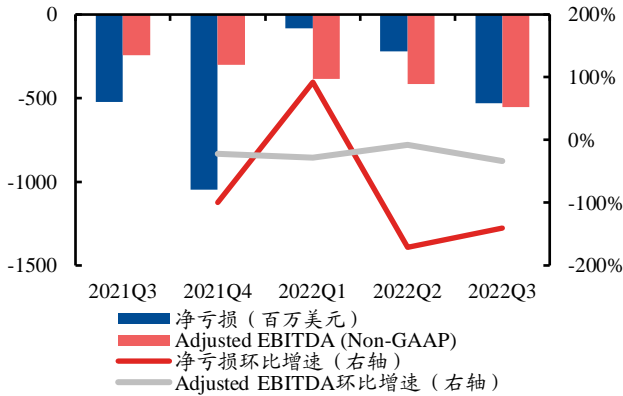
资料来源：Lucid Group 财报，兴业证券经济与金融研究院整理

图 4、Lucid Group 季度毛利及增速



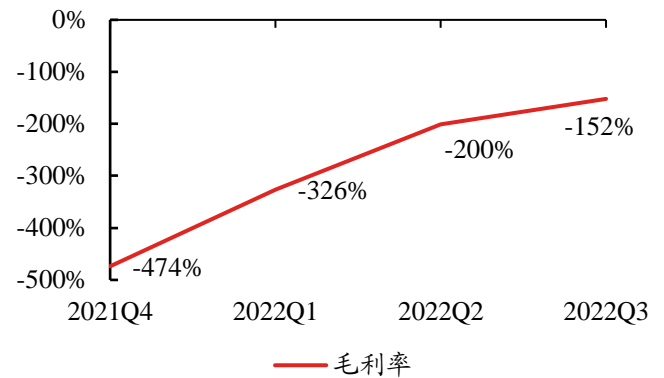
资料来源：Lucid Group 财报，兴业证券经济与金融研究院整理

图5、Lucid Group 季度净亏损(GAAP)和 Non-GAAP Adjusted EBITDA 及对应增速



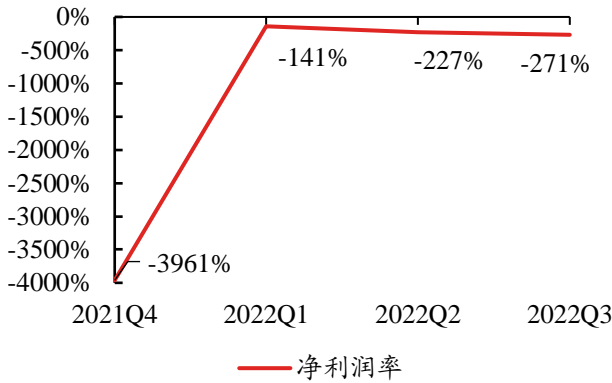
资料来源：Lucid Group 财报，兴业证券经济与金融研究院整理

图6、Lucid Group 季度毛利率



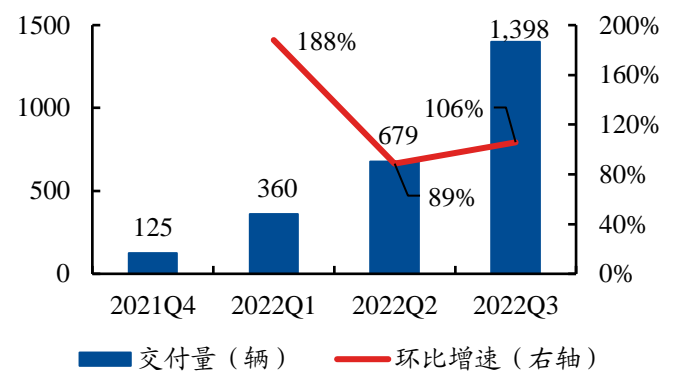
资料来源：Lucid Group 财报，兴业证券经济与金融研究院整理

图7、Lucid Group 季度净利润率



资料来源：Lucid Group 财报，兴业证券经济与金融研究院整理

图8、Lucid Group 季度交付量



资料来源：Lucid Group 财报，兴业证券经济与金融研究院整理

- **风险提示：**原材料成本波动，供应链短缺风险，市场需求不及预期，产能延迟释放风险，订单履约风险，车辆安全事故风险。

分析师声明

本人具有中国证券业协会授予的证券投资咨询执业资格并登记为证券分析师，以勤勉的职业态度，独立、客观地出具本报告。本报告清晰准确地反映了本人的研究观点。本人不曾因，不因，也将不会因本报告中的具体推荐意见或观点而直接或间接收到任何形式的补偿。

投资评级说明

投资建议的评级标准	类别	评级	说明
报告中投资建议所涉及的评级分为股票评级和行业评级（另有说明的除外）。评级标准为报告发布日后的12个月内公司股价（或行业指数）相对同期相关证券市场代表性指数的涨跌幅。其中：A股市场以上证综指或深圳成指为基准，香港市场以恒生指数为基准；美国市场以标普500或纳斯达克综合指数为基准。	股票评级	买入	相对同期相关证券市场代表性指数涨幅大于15%
		审慎增持	相对同期相关证券市场代表性指数涨幅在5%~15%之间
		中性	相对同期相关证券市场代表性指数涨幅在-5%~5%之间
		减持	相对同期相关证券市场代表性指数涨幅小于-5%
		无评级	由于我们无法获取必要的资料，或者公司面临无法预见结果的重大不确定性事件，或者其他原因，致使我们无法给出明确的投资评级
	行业评级	推荐	相对表现优于同期相关证券市场代表性指数
		中性	相对表现与同期相关证券市场代表性指数持平
		回避	相对表现弱于同期相关证券市场代表性指数

信息披露

本公司在知晓的范围内履行信息披露义务。客户可登录 www.xyqz.com.cn 内幕交易防控栏内查询静默期安排和关联公司持股情况。

有关财务权益及商务关系的披露

兴证国际证券有限公司及/或其有关联公司在过去十二个月内与百德医疗投资控股有限公司、China Great Wall International Holdings VI Limited、Coastal Emerald Limited、Higher Key Management Limited、润歌互动有限公司、山东仙境控股有限公司、上海中南金石企业管理有限公司、山东高速集团有限公司、山海（香港）国际投资有限公司、广州产业投资基金管理有限公司、中国长城资产（国际）控股有限公司、中国光大银行股份有限公司香港分行、中国景大教育集团控股有限公司、中原证券股份有限公司、丹阳投资集团有限公司、云南省交通投资建设集团有限公司、历城国际发展有限公司、天津滨海新区建设投资集团有限公司、太原国有投资集团有限公司、无锡市广益建设发展集团有限公司、无锡恒延实业有限公司、无锡惠山高科有限公司、东方资本有限公司、东台市交通投资建设集团有限公司、兰溪市交通建设投资集团有限公司、四海国际投资有限公司、宁波市海曙开发建设投资集团有限公司、宁波旷世智源工艺设计股份有限公司、甘肃省公路航空旅游投资集团有限公司、长沙金霞新城城市发展有限公司、交运燃气有限公司、兆海投资(BVI)有限公司、兴业银行股份有限公司、兴业银行股份有限公司香港分行、华立大学集团有限公司、华鲁控股集团有限公司、如东县鑫鑫交通工程建设投资有限公司、成都市羊安新城开发建设有限公司、成都经开产业投资集团有限公司、成都高新投资集团有限公司、扬州经济技术开发区开发(集团)有限公司、江苏中关村控股集团(国际)有限公司、江苏句容投资集团有限公司、江苏省溧阳高新区控股集团有限公司、江苏阜开投资发展集团有限公司、江苏瑞科生物技术股份有限公司、江苏腾海投资控股集团有限公司、西安市灞桥投资控股集团有限公司、西安航天城市发展控股集团有限公司、怀远县新型城镇化建设有限公司、抚州市数字经济投资集团有限公司、旷世控股有限公司、周口市城建投资发展有限公司、和誉开曼有限责任公司、宜昌高新投资开发有限公司、尚晋(国际)控股有限公司、岳阳市城市建设投资集团有限公司、武汉金融控股(集团)有限公司、河南铁路投资有限责任公司、环龙控股有限公司、绍兴市上虞区国有资本投资运营有限公司、绍兴市城市建设投资集团有限公司、绍兴市柯桥区国有资产投资经营集团有限公司、绍兴市柯桥区建设集团有限公司、远东宏信有限公司、连云港港口集团、邳州市交通控股集团有限公司、邵东市城市发展集团有限公司、青岛开发区投资建设集团有限公司、青岛市即墨区城市开发投资有限公司、青岛市即墨区城市旅游开发投资有限公司、青岛城市建设投资(集团)有限责任公司、青岛胶州城市发展投资有限公司、青岛胶州湾发展集团有限公司、临沂投资发展集团有限公司、临沂城市发展国际有限公司、临沂城市发展集团有限公司、信银(香港)投资有限公司、南京牛首山文化旅游集团有限公司、南京未来科技城经济发展有限公司、南京溧水经济技术开发区集团有限公司、南京溧水城市建设集团有限公司、南洋商业银行有限公司、建发物业发展集团有限公司、恒源国际发展有限公司、政金金融国际(BVI)有限公司、济南历城控股集团有限公司、济南市中财金投资集团有限公司、济南高新控股集团有限公司、郑州地产集团有限公司、郑州城建集团投资有限公司、郑州航空港兴港投资集团有限公司、重庆市合川城市建设投资(集团)有限公司、重庆市南岸区城市建设发展(集团)有限公司、香港國際(青島)有限公司、香港象屿投资有限公司、晋江市路桥建设开发有限公司、晋城市国有资本投资运营有限公司、株洲市城市建设发展集团有限公司、桐庐县国有资产投资经营有限公司、泰兴市智光环保科技有限公司、泰兴市襟江投资有限公司、泰安市城市发展投资有限公司、泰安市泰山财金投资集团有限公司、浙江长兴金融控股集团有限公司、浙江省新昌县投资发展集团有限公司、浙江钱塘江投资开发有限公司、海宁市城市发展投资集团有限公司、珠海华发实业股份有限公司、珠海华发集团有限公司、盐城东方投资开发集团有限公司、商丘市发展投资集团有限公司、整博医疗控股有限公司、常德市经济建设投资集团有限公司、常德市城市建设投资集团有限公司、曹妃甸国控投资集团有限公司、淮安市交通控股集团有限公司、淮安市投资控股集团有限公司、铜陵市国有资本运营控股集团有限公司、厦门象屿集团有限公司、湖州吴兴开建设投资发展集团有限公司、湖州吴兴城市投资发展集团有限公司、湖州南浔旅游投资发展集团有限公

司、湖州新型城市投资发展集团有限公司、湖州燃气股份有限公司、湖南湘江新区发展集团有限公司、集友银行有限公司、嵊州市城市建设投资发展集团有限公司、新奥天然气股份有限公司、新奥能源控股有限公司、溧源国际有限公司、漳州市交通发展集团有限公司、漳州圆山发展有限公司、潍坊市城市建设发展投资集团有限公司、福建省晋江城市建设投资开发集团有限责任公司、福建省蓝深环保技术股份有限公司、蓬莱阁（烟台市蓬莱区）旅游有限责任公司、镇江文化旅游产业集团有限责任公司、镇江交通产业集团有限公司、镇江国有投资控股集团有限公司、赣州城市投资控股集团有限责任公司有投资银行业务关系。

使用本研究报告的风险提示及法律声明

兴业证券股份有限公司经中国证券监督管理委员会批准，已具备证券投资咨询业务资格。

本报告仅供兴业证券股份有限公司（以下简称“本公司”）的客户使用，本公司不会因接收人收到本报告而视其为客户。本报告中的信息、意见等均仅供客户参考，不构成所述证券买卖的出价或征价邀请或要约，投资者自主作出投资决策并自行承担投资风险，任何形式的分享证券投资收益或者分担证券投资损失的书面或口头承诺均为无效，任何有关本报告的摘要或节选都不代表本报告正式完整的观点，一切须以本公司向客户发布的本报告完整版本为准。该等信息、意见并未考虑到获取本报告人员的具体投资目的、财务状况以及特定需求，在任何时候均不构成对任何人的个人推荐。客户应当对本报告中的信息和意见进行独立评估，并应同时考量各自的投资目的、财务状况和特定需求，必要时就法律、商业、财务、税收等方面咨询专家的意见。对依据或者使用本报告所造成的一切后果，本公司及/或其关联人员均不承担任何法律责任。

本报告所载资料的来源被认为是可靠的，但本公司不保证其准确性或完整性，也不保证所包含的信息和建议不会发生任何变更。本公司并不对使用本报告所包含的材料产生的任何直接或间接损失或与此相关的其他任何损失承担任何责任。

本报告所载的资料、意见及推测仅反映本公司于发布本报告当日的判断，本报告所指的证券或投资标的的价格、价值及投资收入可升可跌，过往表现不应作为日后的表现依据；在不同时期，本公司可发出与本报告所载资料、意见及推测不一致的报告；本公司不保证本报告所含信息保持在最新状态。同时，本公司对本报告所含信息可在不发出通知的情形下做出修改，投资者应当自行关注相应的更新或修改。

除非另行说明，本报告中所引用的关于业绩的数据代表过往表现。过往的业绩表现亦不应作为日后回报的预示。我们不承诺也不保证，任何所预示的回报会得以实现。分析中所做的回报预测可能是基于相应的假设。任何假设的变化可能会显著地影响所预测的回报。

本公司的销售人员、交易人员以及其他专业人士可能会依据不同假设和标准、采用不同的分析方法而口头或书面发表与本报告意见及建议不一致的市场评论和/或交易观点。本公司没有将此意见及建议向报告所有接收者进行更新的义务。本公司的资产管理部门、自营部门以及其他投资业务部门可能独立做出与本报告中的意见或建议不一致的投资决策。

本报告并非针对或意图发送予或为任何就发送、发布、可得到或使用此报告而使兴业证券股份有限公司及其关联子公司等违反当地的法律或法规或可致使兴业证券股份有限公司受制于相关法律或法规的任何地区、国家或其他管辖区域的公民或居民，包括但不限于美国及美国公民（1934年美国《证券交易所》第15a-6条例定义为本「主要美国机构投资者」除外）。

本报告由受香港证监会监察的兴证国际证券有限公司（香港证监会中央编号：AYE823）于香港提供。香港的投资者若有任何关于本报告的问题请直接联系兴证国际证券有限公司的销售交易代表。本报告作者所持香港证监会牌照的牌照编号已披露在报告首页的作者姓名旁。

本报告的版权归本公司所有。本公司对本报告保留一切权利。除非另有书面显示，否则本报告中的所有材料的版权均属本公司。未经本公司事先书面授权，本报告的任何部分均不得以任何方式制作任何形式的拷贝、复印件或复制品，或再次分发给任何其他人，或以任何侵犯本公司版权的其他方式使用。未经授权的转载，本公司不承担任何转载责任。

特别声明

在法律许可的情况下，兴业证券股份有限公司可能会持有本报告中提及公司所发行的证券头寸并进行交易，也可能为这些公司提供或争取提供投资银行业务服务。因此，投资者应当考虑到兴业证券股份有限公司及/或其相关人员可能存在影响本报告观点客观性的潜在利益冲突。投资者请勿将本报告视为投资或其他决定的唯一信赖依据。

兴业证券研究

上海

地址：上海浦东新区长柳路36号兴业证券大厦15层
邮编：200135
邮箱：research@xyzq.com.cn

北京

地址：北京市朝阳区建国门大街甲6号SK大厦32层01-08单元
邮编：100020
邮箱：research@xyzq.com.cn

深圳

地址：深圳市福田区皇岗路5001号深业上城T2座52楼
邮编：518035
邮箱：research@xyzq.com.cn

香港（兴证国际）

地址：香港德辅道中199号无限极广场32楼全层
传真：(852) 35095929
邮箱：ir@xyzq.com.hk