

沪指止步四连跌 易会满就多项金融问题发声

证券研究报告—行业日报

2022. 11. 22

(预计发布时间: 2022. 11. 23)

分析师: 闫晓伟

执业证书编号: S0770519080001

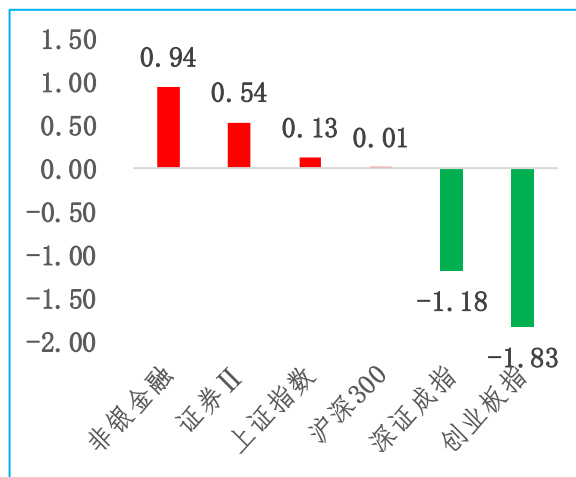
电话: 18535125736

E-mail: yanxw@dtsbc.com.cn

地址: 山西太原长治路 111 号山西世贸中心 A 座
F12、F13

网址: <http://www.dtsbc.com.cn>

11月22日主要指数表现(%)



数据来源: 同花顺 iFinD 大同证券研究发展部

核心观点

周二(11月22日), 三大指数早盘低开后, 走势出现分化, 沪指维稳, 深指、创业板指震荡下行; 午盘券商股发力, 沪指直线拉升, 涨幅逾1%, 但午后市场乏力, 持续震荡下行, 尾盘沪指小幅收红。市场拉出长上影线, 表明多头仍在蓄力进攻, 且量能仍维持较高位置, 短期有望企稳回升。

行业方面, 昨日, 证监会主席易会满就多项金融问题发声, 再度提及深入推进股票全面注册制改革等问题。此次发声, 更表明了行业接下来的工作重点, 同时, 对资本市场未来发展方向做了进一步阐明, 有利于资本市场长期健康稳定发展。

券商方面, 年内8家上市券商再融资合计超850亿元。券商年内的积极“补血”, 一方面提升了他们自身业务发展的资本; 另一方面, 也表明了他们对未来市场、行业发展的信心。强大的募资能力能够促进其各项业务快速发展, 提升服务资本市场能力, 进而反哺资本市场。

风险提示: 板块热点轮动过快

行情回顾

周二(11月22日), 三大指数早盘低开后, 走势出现分化, 沪指维持缓幅震荡, 深指, 创业板指持续震荡下行, 午盘券商股发力, 三大指数上行, 沪指直线拉升, 涨幅逾1%, 再度突破3100点, 但午后市场乏力, 持续震荡下行, 尾盘沪指小幅收红, 深指、创业板指跌幅逾1%。截至收盘, 上证指数(+0.13%)收报3088.94点, 深证成指(-1.18%)收报11002.93点, 创业板指(-1.83%)收报2343.55点。两市成交额8846亿元, 北向资金净流出7.59亿元。申万I级行业多数下跌, 建筑装饰、银行、非银金融领涨, 医药生物、电力设备、计算机领跌。证券II上涨0.54%, 44家上市券商多数上涨, 红塔证券、中信证券、中国银河领涨, 湘财股份、华创阳安、浙商证券领跌。

要闻关注

年内8家上市券商再融资合计超850亿元;

昨日, 证监会主席易会满就多项金融问题发声, 再度提及深入推进股票全面注册制改革等问题。

正文目录

一、行情回顾.....	4
二、券商行情.....	5
三、重大事项.....	7

图 表 目 录

图表 1	申万 I 级行业日涨跌幅 (%)	4
图表 2	热门行业涨跌幅 (%)	5
图表 3	沪深两市涨跌家数统计 (家)	5
图表 4	申万 I 级行业日资金净流入规模 (亿元)	5
图表 5	上市券商日涨跌幅 (%)	6
图表 6	上市券商日资金净流入规模 (亿元)	7
图表 7	上市券商日换手率 (%)	7

一、行情回顾

■ 板块表现

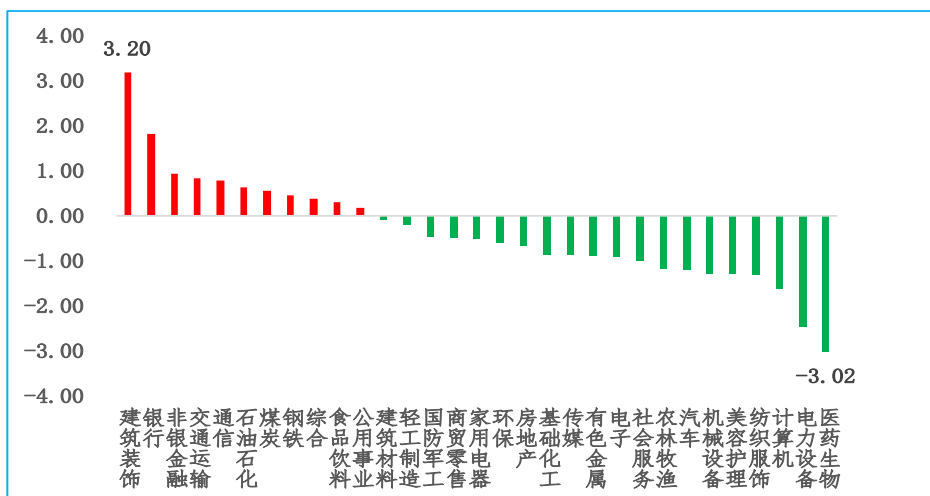
周二（11月22日），三大指数早盘低开后，走势出现分化，沪指维持缓幅震荡，深指，创业板指持续震荡下行，午盘券商股发力，三大指数上行，沪指直线拉升，涨幅逾1%，再度突破3100点，但午后市场乏力，持续震荡下行，尾盘沪指小幅收红，深指、创业板指跌幅逾1%。截至收盘，上证指数（+0.13%）收报3088.94点，深证成指（-1.18%）收报11002.93点，创业板指（-1.83%）收报2343.55点，沪深300（+0.01%）收报3769.57点。

今日沪深两市上涨股票为1185家，占总体股票比重23.92%，横盘127家，下跌3642家。资金流方面，上证指数今日成交额为3741亿元，深证成指今日成交额为5150亿元，两市成交额8846亿元，创业板指成交额1794亿元，沪深300成交额2035亿元。

当天申万I级31个行业多数下跌，涨幅最大的三个行业分别是，建筑装饰（申万）（+3.20%）、银行（申万）（+1.81%）、非银金融（申万）（+0.94%）；另外，跌幅最大的三个行业分别是，医药生物（申万）（-3.02%）、电力设备（申万）（-2.46%）、计算机（申万）（-1.63%）。

金融板块今日多数上涨，其中非银金融（申万）今日上涨了0.94%，证券II（申万）今日上涨了0.54%，保险II（申万）今日上涨了2.20%，多元金融（申万）今日下跌了0.33%。

图表 1 申万 I 级行业日涨跌幅 (%)



数据来源：同花顺 iFinD 大同证券研究发展部

图表 2 热门行业涨跌幅 (%)

	名称	涨跌幅 (%)
前五	建筑装饰	3.20
	银行	1.81
	非银金融	0.94
	交通运输	0.82
	通信	0.77
后五	医药生物	-3.02
	电力设备	-2.46
	计算机	-1.63
	纺织服饰	-1.33
	美容护理	-1.29

数据来源：同花顺 iFinD 大同证券研究发展部

图表 3 沪深两市涨跌家数统计

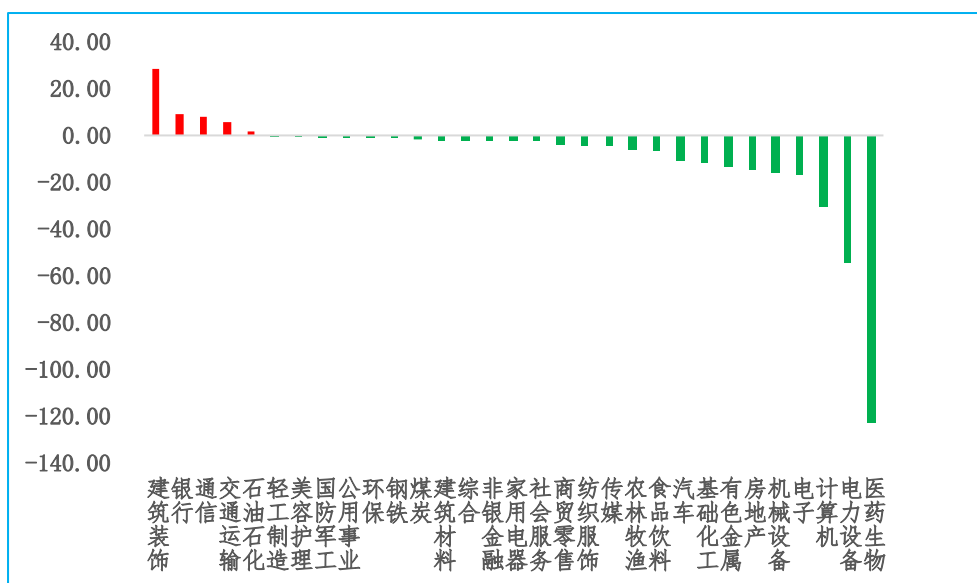
日期	涨跌家数	
11月22日	上涨家数	1185
	平盘家数	127
	下跌家数	3642
	涨停家数	48
	跌停家数	26
11月21日	上涨家数	2460
	平盘家数	153
	下跌家数	2337
	涨停家数	63
	跌停家数	14

数据来源：同花顺 iFinD 大同证券研究发展部

■ 资金表现

今日申万 I 级行业有 5 个行业呈现主力资金净流入状态，净流入主力资金最多的三个行业分别是，建筑装饰(申万)主力资金净流入 28.60 亿元，银行(申万)主力资金净流入 9.02 亿元，通信(申万)主力资金净流入 8.36 亿元。净流出主力资金最多的三个行业分别是，医药生物(申万)主力资金净流出 123.14 亿元，电力设备(申万)主力资金净流出 54.65 亿元，计算机(申万)主力资金净流出 30.64 亿元。

图表 4 申万 I 级行业日资金净流入规模 (亿元)



数据来源：同花顺 iFinD 大同证券研究发展部

二、券商行情

■ 个股表现

44 家上市券商多数上涨,涨幅最大的三家券商分别是,红塔证券(+3.13%)、中信证券(+1.64%)、中国银河(+1.58%);另外,跌幅最大的三家券商分别是,湘财股份(-4.08%)、华创阳安(-2.84%)、浙商证券(-0.85%)。

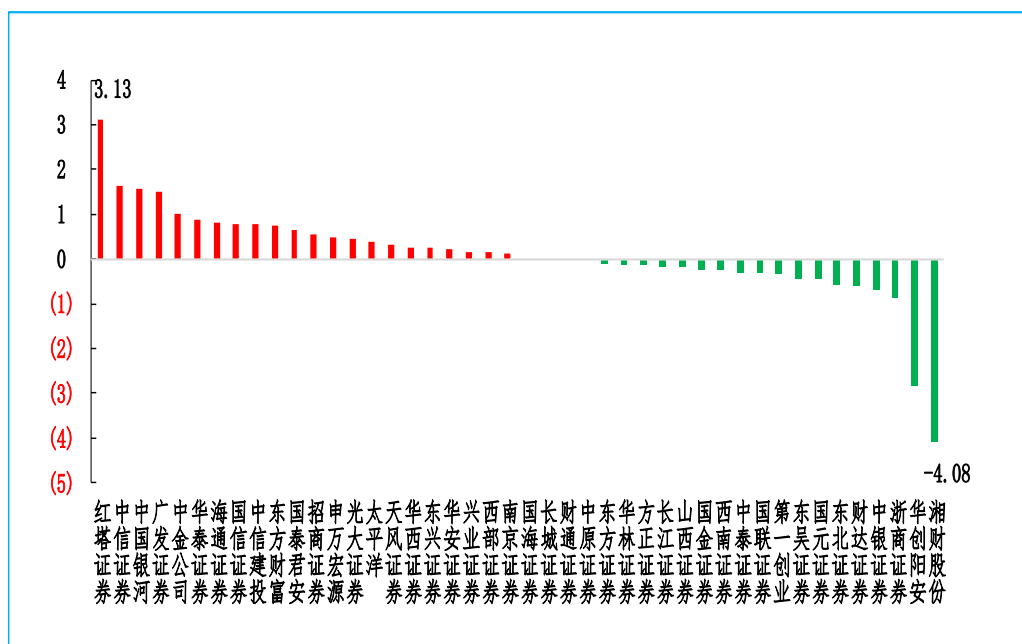
■ 资金流向

资金流方面,今日 44 家上市券商有 14 家券商呈主力资金净流入状态,净流入主力资金最多的三家券商分别是,东方财富主力资金净流入 1.13 亿元,中信证券主力资金净流入 1.11 亿元,广发证券主力资金净流入 0.28 亿元;另外,净流出主力资金最多的三家券商分别是,湘财股份主力资金净流出 1.07 亿元,光大证券主力资金净流出 0.46 亿元,国元证券主力资金净流出 0.39 亿元。

■ 换手率

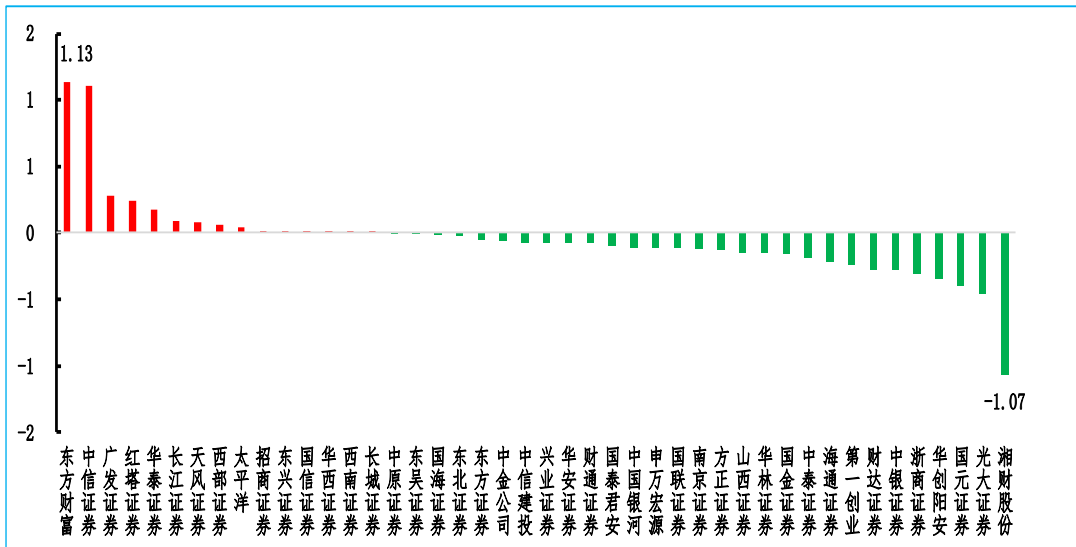
换手率方面,今日活跃度最高的 3 家上市券商分别是,湘财股份(10.92%)、财达证券(3.36%)、国联证券(3.21%);活跃度最低的 3 家上市券商分别是,国信证券(0.10%)、招商证券(0.13%)、申万宏源(0.20%)。

图表 5 上市券商日涨跌幅(%)



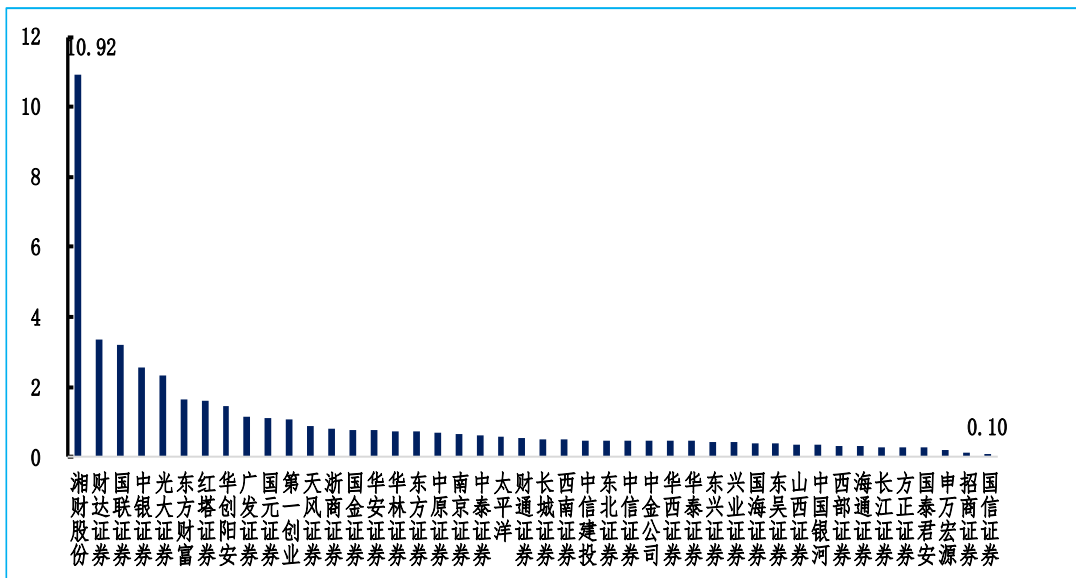
数据来源: 同花顺 iFinD 大同证券研究发展部

图表 6 上市券商日资金净流入规模（亿元）



数据来源：同花顺 iFinD 大同证券研究发展部

图表 7 上市券商日换手率（%）



数据来源：同花顺 iFinD 大同证券研究发展部

三、重大事项

年内 8 家上市券商合计再融资 855 亿元

在证券业高质量发展的背景下，券商对于融资“补血”更加迫切，因为资本实力已经成为影响券商转型发展的关键因素之一。今年以来，已有 8 家上市券商实施再融资，合计募资额为 855.3 亿元，还有不超过 495 亿元的再融资计划正在进行中。

资料来源: <http://www.zqrb.cn/jrjg/quanshang/2022-11-22/A1669048650225.html>

■ 易会满重磅发声！深入推进股票发行注册制改革

11月21日，证监会主席易会满在2022金融街论坛年会上发表主题演讲。易会满表示，有的机构还是过于关注“可批性”，对“可投性”重视不够，甚至还有“带病闯关”。专业专注是一流投资机构的核心竞争力，但一些投资机构还没能牢固树立价值投资的理念，热衷于追逐市场热点，“散户化”特征明显。要完善相应的会计核算、考核评价制度，秉持专业态度，涵养良好的职业操守，让资本市场更加健康、充满活力。

资料来源: <https://finance.eastmoney.com/a/202211222566376982.html>

■ 证监会主席易会满谈建设中国特色现代资本市场

“建设中国特色现代资本市场应坚持和加强党的全面领导、坚持服务实体经济着力点、坚持完善资本市场基础制度、坚持守牢风险底线、坚持人民立场五大原则。”证监会主席易会满11月21日在2022年金融街论坛年会上表示，要深入研究成熟市场估值理论的适用场景，把握好不同类型上市公司的估值逻辑，探索建立具有中国特色的估值体系，促进市场资源配置功能更好发挥。

资料来源: <https://finance.eastmoney.com/a/202211222567367871.html>

大同证券投资评级的类别、级别定义：

类别	级别	定义
股票评级	强烈推荐	预计未来 6~12 个月内，股价表现优于市场基准指数 20% 以上
	谨慎推荐	预计未来 6~12 个月内，股价表现优于市场基准指数 10%~20%
	中性	预计未来 6~12 个月内，股价波动相对市场基准指数-10%~+10%
	回避	预计未来 6~12 个月内，股价表现弱于市场基准指数 10% 以上
	“+”表示市场表现好于基准，“-”表示市场表现落后基准	

类别	级别	定义
行业评级	看好	预计未来 6~12 个月内，行业指数表现强于市场基准指数
	中性	预计未来 6~12 个月内，行业指数表现跟随市场基准指数
	看淡	预计未来 6~12 个月内，行业指数表现弱于市场基准指数

注 1：公司所处行业以交易所公告信息为准

注 2：行业指数以交易所发布的行业指数为主

注 3：基准指数为沪深 300 指数

分析师声明：

作者具有中国证券业协会授予的证券投资咨询执业资格并注册为注册分析师，本报告准确客观反映了作者本人的研究观点，结论不受第三方授意或影响。在研究人员所知情的范围内本公司、作者以及财产上的利害关系人与所评价或推荐的证券不存在利害关系。

本报告采用的研究方法均为定性、定量相结合的方法，本报告所依据的相关资料及数据均为市场公开信息及资料(包括但不限于:Wind/国家统计局/公司官网等)，做出的研究结论与判断仅代表报告发布日前的观点，具备一定局限性。

免责声明：

本报告由大同证券有限责任公司(已具备中国证监会批复的证券投资咨询业务资格)制作。本报告所载资料的来源及观点皆为公开信息，但大同证券不能保证其准确性和完整性，因此大同证券不对因使用此报告的所载资料而引致的损失负任何责任。

本报告所载的意见、评估及预测仅为本报告出具日的观点和判断。本公司不保证文中观点或陈述不会发生任何变更，在不同时期，本公司可发出与本报告所载资料、意见及推测不一致的报告。

市场有风险，投资需谨慎。此报告仅做参考，并不能依靠此报告以取代独立判断。本报告仅反映研究员的不同设想，见解及分析方法，并不代表大同证券有限责任公司。

特别提示：

- 1、投资者应自主做出投资决策并自行承担投资风险，任何形式的分享证券投资收益或者分担证券投资损失的书面或口头承诺均为无效。
- 2、未经允许投资者不得将证券研究报告转发给他人。

- 3、投资者需慎重使用公众媒体刊载的证券研究报告。
- 4、本报告预计发布时间可能会受流程等因素影响而延迟，但最大延迟不会超一周。

版权声明：

本报告版权为大同证券有限责任公司所有，未经书面许可，任何机构和个人不得以任何形式翻版、复制和发布。如引用需注明出处为大同证券研究部，且不得对本报告进行有悖原意的引用、删节和修改。