

市场维持窄幅震荡行情 中证协发布报告推动行业数字化转型

证券研究报告—行业日报

2022. 11. 23

(预计发布时间: 2022. 11. 24)

分析师: 闫晓伟

执业证书编号: S0770519080001

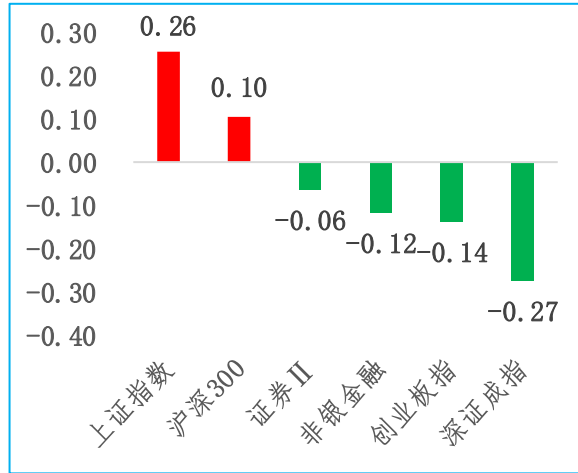
电话: 18535125736

E-mail: yanxw@dtsbc.com.cn

地址: 山西太原长治路 111 号山西世贸中心 A 座
F12、F13

网址: <http://www.dtsbc.com.cn>

11月23日主要指数表现(%)



数据来源: 同花顺 iFinD 大同证券研究发展部

核心观点

周三(11月23日),三大股指小幅低开后,出现走势分化,沪指横盘震荡,深指、创业板指震荡下行,午盘三大指数震荡上行,午后沪指率先翻红,尾盘深指、创业板指短暂翻红后再度小幅翻绿,三大指数全天维持窄幅震荡行情。市场情绪稳定,投资者多数进入观望阶段,静待热点板块的确定性机会。

市场方面,民企上市公司超3000家,占比市场超三分之二。民企作为资本市场重要组成部分,未来在市场比重将越来越大,券商对民企业务的重视也需进一步加强。

行业方面,中证协昨日发布《数字化转型报告》,推动行业数字化转型发展。“金融+科技”将是券商未来展业的主流模式,线上化的业务模式也能给投资者更便捷的服务体验。如何推动行业快速高效转型,将是中证协及所有券商均需思考的问题。

风险提示: 板块热点轮动

行情回顾

周三(11月23日),三大股指小幅低开后,出现走势分化,沪指横盘震荡,深指、创业板指震荡下行,午盘三大指数震荡上行,午后沪指率先翻红,尾盘深指、创业板指短暂翻红后再度小幅翻绿,三大指数全天维持窄幅震荡行情。截至收盘,上证指数(+0.26%)收报3096.91点,深证成指(-0.27%)收报10972.81点,创业板指(-0.14%)收报2340.34点。两市成交额8305亿元,北向资金净流入15.65亿元。申万I级行业多数下跌,电力设备、建筑装饰、公用事业领涨,医药生物、社会服务、计算机领跌。证券II下跌0.06%,44家上市券商多数下跌,财达证券、国联证券、中金公司领涨,湘财股份、红塔证券、华林证券领跌。

要闻关注

中证协昨日发布《数字化转型报告》,推动行业数字化转型发展;

民企上市公司超3000家,占比市场超三分之二。

正文目录

一、行情回顾.....	4
二、券商行情.....	5
三、重大事项.....	7

图 表 目 录

图表 1	申万 I 级行业日涨跌幅 (%)	4
图表 2	热门行业涨跌幅 (%)	5
图表 3	沪深两市涨跌家数统计 (家)	5
图表 4	申万 I 级行业日资金净流入规模 (亿元)	5
图表 5	上市券商日涨跌幅 (%)	6
图表 6	上市券商日资金净流入规模 (亿元)	7
图表 7	上市券商日换手率 (%)	7

一、行情回顾

■ 板块表现

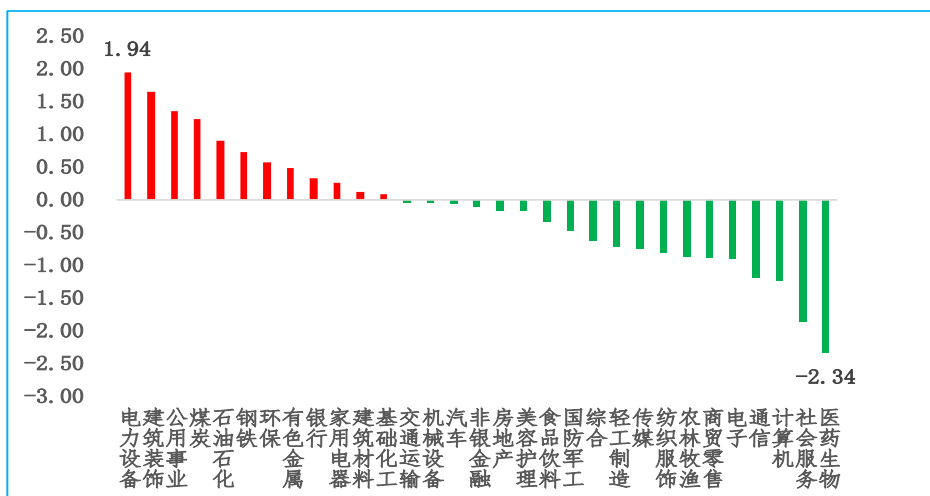
周三（11月23日），三大股指小幅低开后，出现走势分化，沪指横盘震荡，深指、创业板指震荡下行，午盘三大指数震荡上行，午后沪指率先翻红，尾盘深指、创业板指短暂翻红后再度小幅翻绿，三大指数全天维持窄幅震荡行情。截至收盘，上证指数（+0.26%）收报 3096.91 点，深证成指（-0.27%）收报 10972.81 点，创业板指（-0.14%）收报 2340.34 点，沪深 300（+0.10%）收报 3773.53 点。

今日沪深两市上涨股票为 1658 家，占总体股票比重 33.46%，横盘 154 家，下跌 3143 家。资金流方面，上证指数今日成交额为 3564 亿元，深证成指今日成交额为 4741 亿元，两市成交额 8305 亿元，创业板指成交额 1658 亿元，沪深 300 成交额 2011 亿元。

当天申万 I 级 31 个行业多数下跌，涨幅最大的三个行业分别是，电力设备（申万）（+1.94%）、建筑装饰（申万）（+1.65%）、公用事业（申万）（+1.34%）；另外，跌幅最大的三个行业分别是，医药生物（申万）（-2.34%）、社会服务（申万）（-1.88%）、计算机（申万）（-1.24%）。

金融板块今日多数下跌，其中非银金融（申万）今日下跌了 0.12%，证券 II（申万）今日下跌了 0.06%，保险 II（申万）今日下跌了 0.35%，多元金融（申万）今日上涨了 0.34%。

图表 1 申万 I 级行业日涨跌幅（%）



数据来源：同花顺 iFinD 大同证券研究发展部

图表 2 热门行业涨跌幅 (%)

	名称	涨跌幅 (%)
前五	电力设备	1.94
	建筑装饰	1.65
	公用事业	1.34
	煤炭	1.23
	石油石化	0.90
后五	医药生物	-2.34
	社会服务	-1.88
	计算机	-1.24
	通信	-1.19
	电子	-0.92

数据来源：同花顺 iFinD 大同证券研究发展部

图表 3 沪深两市涨跌家数统计

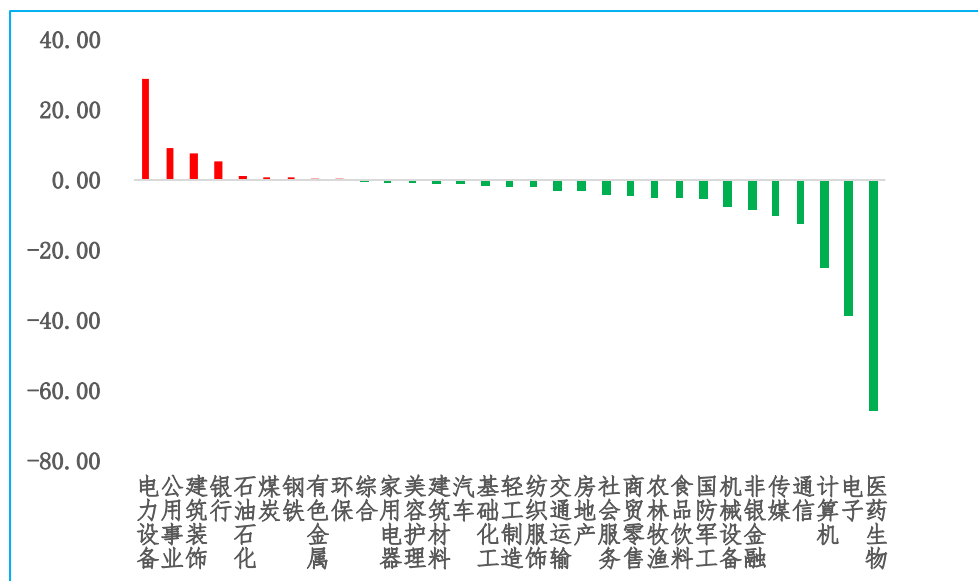
日期	涨跌家数	
11月23日	上涨家数	1658
	平盘家数	154
	下跌家数	3143
	涨停家数	50
	跌停家数	35
11月22日	上涨家数	1185
	平盘家数	127
	下跌家数	3642
	涨停家数	48
	跌停家数	26

数据来源：同花顺 iFinD 大同证券研究发展部

■ 资金表现

今日申万 I 级行业有 9 个行业呈现主力资金净流入状态，净流入主力资金最多的三个行业分别是，电力设备(申万)主力资金净流入 28.91 亿元，公用事业(申万)主力资金净流入 9.16 亿元，建筑装饰(申万)主力资金净流入 7.73 亿元。净流出主力资金最多的三个行业分别是，医药生物(申万)主力资金净流出 65.61 亿元，电子(申万)主力资金净流出 38.82 亿元，计算机(申万)主力资金净流出 25.09 亿元。

图表 4 申万 I 级行业日资金净流入规模 (亿元)



数据来源：同花顺 iFinD 大同证券研究发展部

二、券商行情

■ 个股表现

44 家上市券商多数下跌，涨幅最大的三家券商分别是，财达证券(+3.13%)、国联证券(+1.64%)、中金公司(+1.58%)；另外，跌幅最大的三家券商分别是，湘财股份(-4.08%)、华创阳安(-2.84%)、浙商证券(-0.85%)。

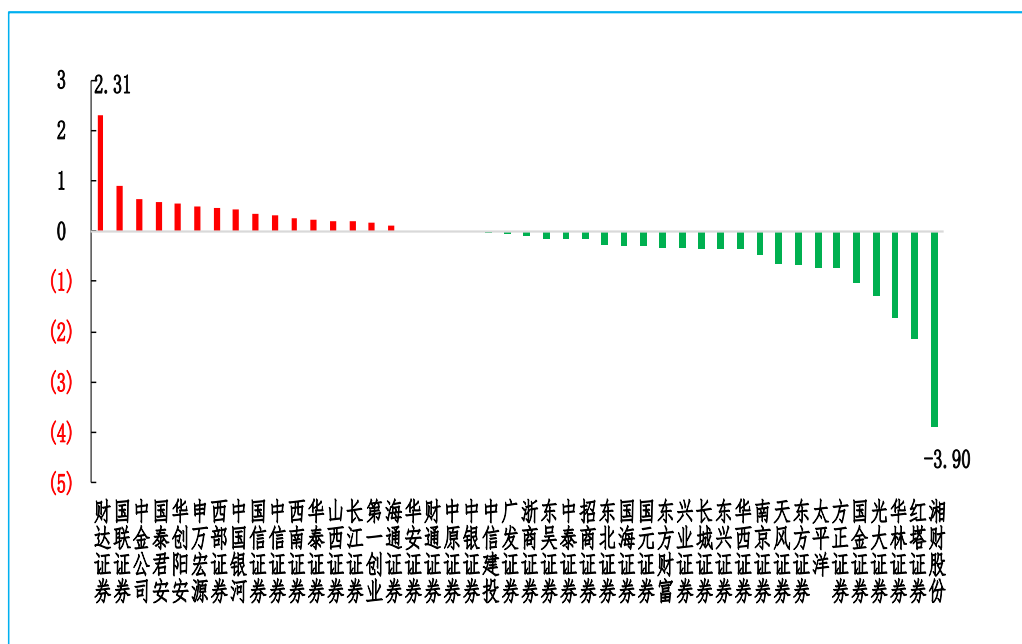
■ 资金流向

资金流方面，今日 44 家上市券商有 7 家券商呈主力资金净流入状态，净流入主力资金最多的三家券商分别是，财达证券主力资金净流入 0.19 亿元，国联证券主力资金净流入 0.16 亿元，兴业证券主力资金净流入 0.15 亿元；另外，净流出主力资金最多的三家券商分别是，东方财富主力资金净流出 1.77 亿元，光大证券主力资金净流出 0.88 亿元，红塔证券主力资金净流出 0.45 亿元。

■ 换手率

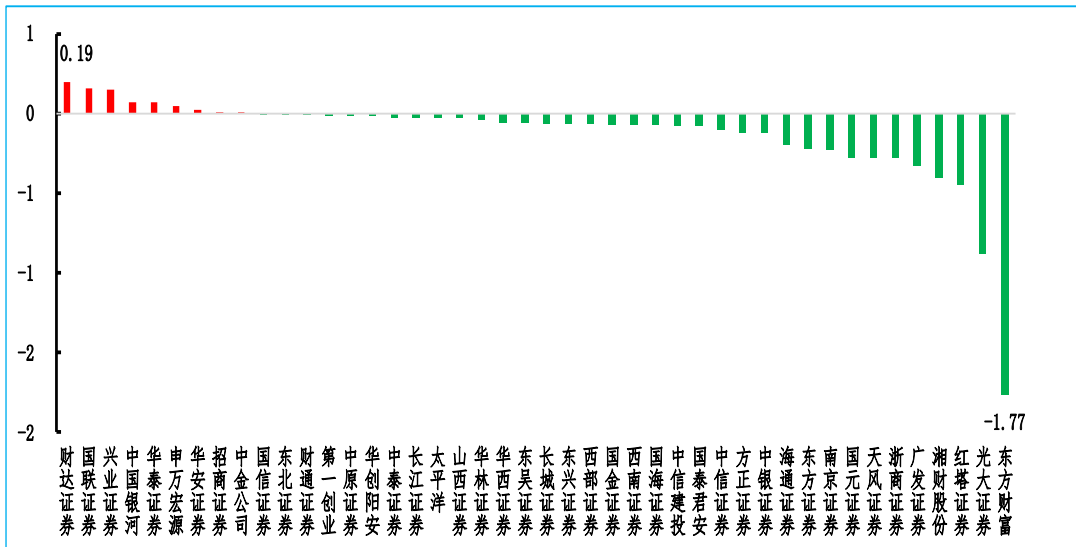
换手率方面，今日活跃度最高的 3 家上市券商分别是，湘财股份(8.90%)、财达证券(5.62%)、国联证券(4.12%)；活跃度最低的 3 家上市券商分别是，国信证券(0.07%)、招商证券(0.12%)、申万宏源(0.18%)。

图表 5 上市券商日涨跌幅(%)



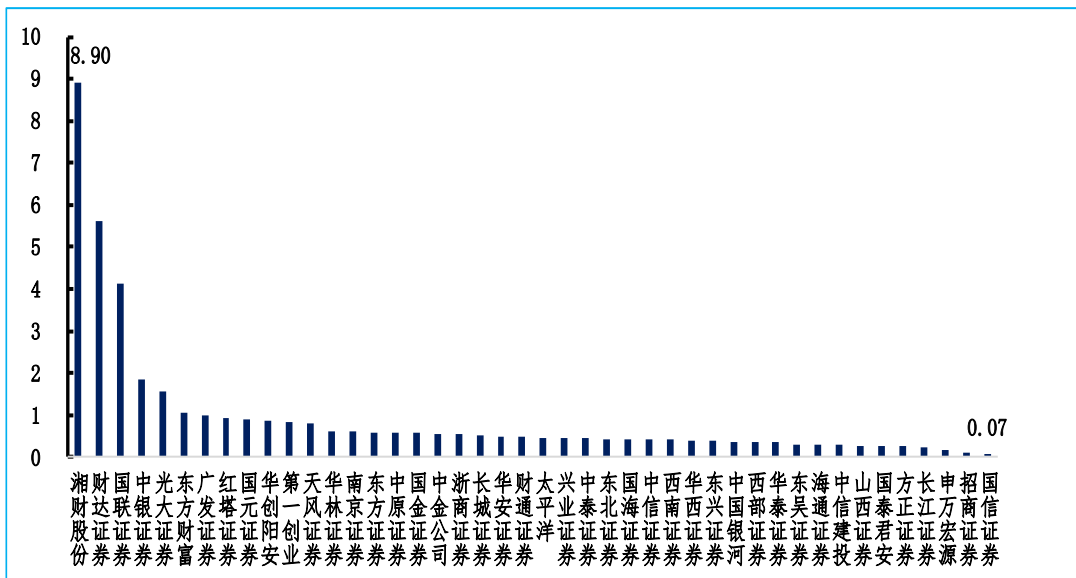
数据来源：同花顺 iFinD 大同证券研究发展部

图表 6 上市券商日资金净流入规模（亿元）



数据来源：同花顺 iFinD 大同证券研究发展部

图表 7 上市券商日换手率（%）



数据来源：同花顺 iFinD 大同证券研究发展部

三、重大事项

■ 民营上市公司已达 3168 家 资本市场助力民营经济发展壮大

11月21日，证监会主席易会满在2022金融街论坛年会上表示，我们始终坚持“两个毫不动摇”，支持各种所有制经济利用资本市场发展壮大。“民营上市公司数量占比超过三分之二，近几年新上市公司中民企占到八成以上”。

党的二十大报告提出，优化民营企业发展环境，依法保护民营企业产权和企业家权益，促进民营经济发展壮大。完善中国特色现代企业制度，弘扬企业家精神，加快建设世界一流企业。

Wind 数据显示，截至 11 月 22 日，民营上市公司累计 IPO 融资 2.15 万亿元，累计再融资 4.42 万亿元。资本市场服务民营经济成效显著。

资料来源：

<http://www.zqrb.cn/finance/hongguanjingji/2022-11-23/A1669134998574.html>

■ 中证协发布两份重磅行业报告 涉及券商数字化转型及履行社会责任情况

据中国证券业协会官网消息，11 月 22 日，中证协在 2022 金融街论坛年会上发布《证券公司数字化转型实践报告及案例汇编（2022）》（以下简称《数字化转型报告》）与《2021 年度证券公司履行社会责任情况报告》（以下简称《社会责任报告》）。

推动数字化转型既是助力证券行业高质量发展的内在引擎，也是更好服务实体经济和满足人民群众需求的重要举措。行业机构积极推进数字化转型，开展了大量卓有成效的工作，取得了丰硕的实践成效。

积极履行社会责任、服务国家发展战略、促进共同富裕是证券行业高质量发展的重要内涵，也是证券行业应有的使命责任。2021 年，证券公司继续发挥金融专业优势，引金融“活水”积极履行社会责任，为实现第二个百年奋斗目标贡献行业力量。

资料来源：<http://www.zqrb.cn/jrjg/quanshang/2022-11-23/A1669171026951.html>

■ 证监会制定上市公司质量提升新三年方案 多举措开展重点工作

11 月 22 日，在 2022 金融街论坛年会上，就“持续提高上市公司质量、助力资本市场行稳致远”这一议题，证监会、深交所及相关上市公司进行了交流和讨论。证监会上市部主任李明在论坛中透露，近日，证监会制定了新一轮推动提高上市公司质量三年行动方案，其中具体谈到将构建“1+5+N”的上市公司监管法规体系、进一步深化增量存量改革、打造上市公司监管“工具箱”等重要内容。

资料来源：<https://finance.eastmoney.com/a/202211232567658696.html>

大同证券投资评级的类别、级别定义：

类别	级别	定义
股票评级	强烈推荐	预计未来 6~12 个月内，股价表现优于市场基准指数 20% 以上
	谨慎推荐	预计未来 6~12 个月内，股价表现优于市场基准指数 10%~20%
	中性	预计未来 6~12 个月内，股价波动相对市场基准指数-10%~+10%
	回避	预计未来 6~12 个月内，股价表现弱于市场基准指数 10% 以上
	“+”表示市场表现好于基准，“-”表示市场表现落后基准	

类别	级别	定义
行业评级	看好	预计未来 6~12 个月内，行业指数表现强于市场基准指数
	中性	预计未来 6~12 个月内，行业指数表现跟随市场基准指数
	看淡	预计未来 6~12 个月内，行业指数表现弱于市场基准指数

注 1：公司所处行业以交易所公告信息为准

注 2：行业指数以交易所发布的行业指数为主

注 3：基准指数为沪深 300 指数

分析师声明：

作者具有中国证券业协会授予的证券投资咨询执业资格并注册为注册分析师，本报告准确客观反映了作者本人的研究观点，结论不受第三方授意或影响。在研究人员所知情的范围内本公司、作者以及财产上的利害关系人与所评价或推荐的证券不存在利害关系。

本报告采用的研究方法均为定性、定量相结合的方法，本报告所依据的相关资料及数据均为市场公开信息及资料(包括但不限于：Wind/国家统计局/公司官网等)，做出的研究结论与判断仅代表报告发布日前的观点，具备一定局限性。

免责声明：

本报告由大同证券有限责任公司(已具备中国证监会批复的证券投资咨询业务资格)制作。本报告所载资料的来源及观点皆为公开信息，但大同证券不能保证其准确性和完整性，因此大同证券不对因使用此报告的所载资料而引致的损失负任何责任。

本报告所载的意见、评估及预测仅为本报告出具日的观点和判断。本公司不保证文中观点或陈述不会发生任何变更，在不同时期，本公司可发出与本报告所载资料、意见及推测不一致的报告。

市场有风险，投资需谨慎。此报告仅做参考，并不能依靠此报告以取代独立判断。本报告仅反映研究员的不同设想，见解及分析方法，并不代表大同证券有限责任公司。

特别提示：

- 1、投资者应自主做出投资决策并自行承担投资风险，任何形式的分享证券投资收益或者分担证券投资损失的书面或口头承诺均为无效。
- 2、未经允许投资者不得将证券研究报告转发给他人。

- 3、投资者需慎重使用公众媒体刊载的证券研究报告。
- 4、本报告预计发布时间可能会受流程等因素影响而延迟，但最大延迟不会超一周。

版权声明：

本报告版权为大同证券有限责任公司所有，未经书面许可，任何机构和个人不得以任何形式翻版、复制和发布。如引用需注明出处为大同证券研究部，且不得对本报告进行有悖原意的引用、删节和修改。