

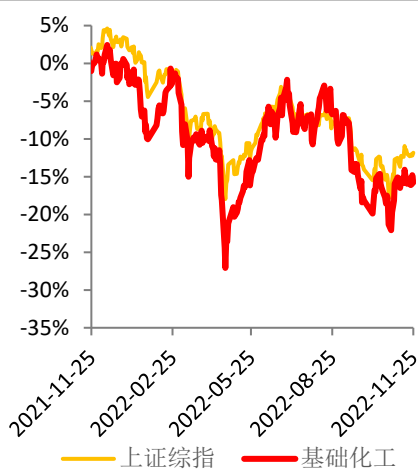
行业投资评级

强于大市|维持

行业基本情况

收盘点位	4192.46
52周最高	5120.01
52周最低	3579.32

行业相对指数表现（相对值，%）



资料来源：iFinD，中邮证券研究所

研究所

分析师：钟浩
 SAC 登记编号：S1340522080003
 Email：zhonghao@cnpsec.com

近期研究报告

化工新材料行业周报（2022.11.21-2022.11.25）
本周磷铵、尿素价格继续上行，宝丰内蒙烯烃项目获批

- 行业表现：**本周（11.21-11.25）上证综指上涨 0.14%，创业板指数下跌 3.36%，申万石油化工指数上涨 2.76%，在申万 31 个一级行业中排名 5，申万基础化工指数下跌 0.44%，排名 15。
- 本周行业数据跟踪：**本周化工品价格涨幅前五的为液氯（+104.62%）、天然气（+14.74%）、硝酸（+8.62%）、硫酸（+6.25%）、磷酸一铵（+4.92%），随着冬储逐渐推进，本周磷酸一铵、尿素价格有所上涨；本周化工品价格跌幅前五的为 BDO（-29.66%）、2-氯-5-氯甲基吡啶（-9.52%）、柴油（-9.20%）、国际燃料油（-8.01%）、PVC（-7.89%）。本周化工品价差涨幅前五的为 PVC-电石价差（+170.61%）、PVA-醋酸乙烯价差（+78.26%）、PP-石脑油价差（+24.85%）、涤纶-PTA 价差（+11.98%）、LDPE-石脑油价差（+9.09%）；本周化工品价差跌幅前五的为 BDO-电石价差（-62.60%）、DMF-甲醇价差（-50.38%）、二甲醚-甲醇价差（-35.42%）、己内酰胺-纯苯价差（-8.95%）、环氧丙烷-丙烯价差（-7.57%）。
- 投资建议：**第一条主线是行业基本面见底未来景气度有望向上的子行业，推荐关注轮胎行业的赛轮轮胎、玲珑轮胎*、森麒麟，工业硅龙头合盛硅业*；第二条主线是拥抱能源革命大时代带来化工新材料第二增长曲线的新机遇，重点在于原有产品升级或延伸产业链用于新能源车、光伏、风电等领域所带来的戴维斯双击的结构性机会，推荐关注“含新量”边际比例提升较快的胶黏剂龙头回天新材*、硅宝科技*，碳纤维龙头中复神鹰*、吉林碳谷*，磷化工龙头川恒股份*；第三条主线是高景气度维持且未来供需格局仍较为紧张的子行业，推荐关注纯碱龙头远兴能源、和邦生物*。（标*暂未覆盖）
- 风险提示：**宏观经济增速低于预期，产品价格大幅下跌，新项目进展低于预期，环保安全不达标等。

目录

1 本周行业表现.....	3
2 本周行业数据跟踪.....	4
2.1 本周化工品价格跟踪.....	4
2.2 本周化工品价差动态跟踪.....	6
3 投资建议.....	7
4 风险提示.....	7

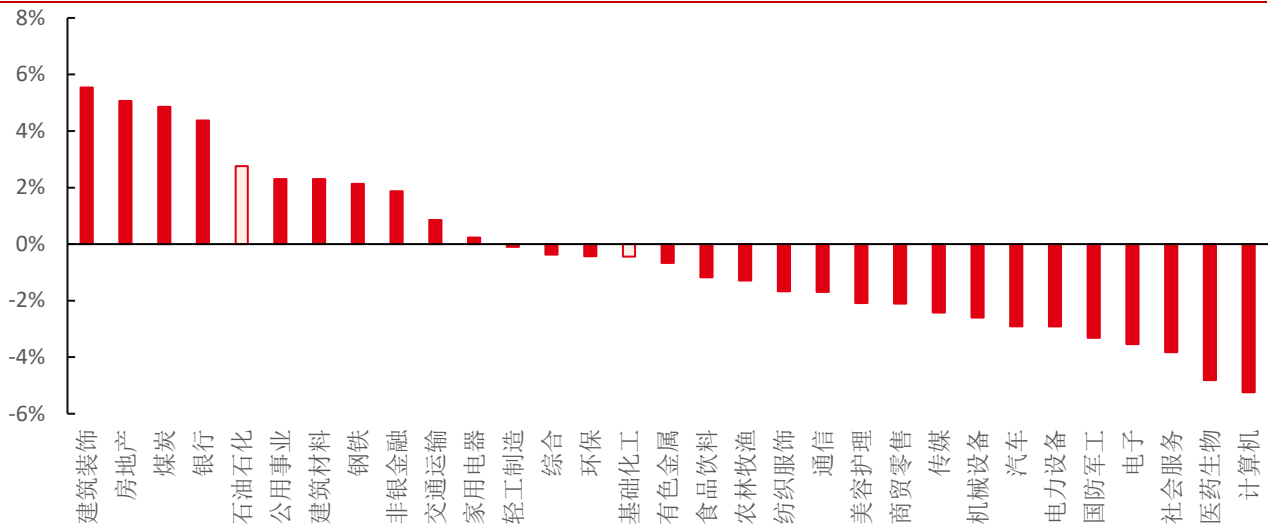
图表目录

图表 1: 申万一级行业周涨幅	3
图表 2: 股价周涨幅前十及跌幅前十的个股	3
图表 3: 价格周涨幅前十的化工产品	4
图表 4: 价格周跌幅前十的化工产品	4
图表 5: 液氯价格 (元/吨)	5
图表 6: 天然气价格 (美元/百万英热)	5
图表 7: 硝酸价格 (元/吨)	5
图表 8: 硫酸价格 (元/吨)	5
图表 9: 磷酸一铵价格 (元/吨)	5
图表 10: BDO 价格 (元/吨)	5
图表 11: 2-氯-5-氯甲基吡啶价格 (万元/吨)	6
图表 12: 柴油价格 (美元/桶)	6
图表 13: 国际燃料油价格 (美元/吨)	6
图表 14: PVC-CFR 东南亚 (美元/吨)	6
图表 15: 价差周涨幅前十及跌幅前十的化工品	7

1 本周行业表现

本周（11.21-11.25）上证综指上涨 0.14%，创业板指数下跌 3.36%，申万石油化工指数上涨 2.76%，在申万 31 个一级行业中排名 5，申万基础化工指数下跌 0.44%，排名 15。

图表 1：申万一级行业周涨幅



资料来源：iFind，中邮证券研究所

股价周涨幅排名前五的个股为双星新材(+13.83%)、中毅达(+13.01%)、英力特(+12.77%)、贝斯美(+10.34%)、永太科技(+9.44%)；股价周跌幅排名前五的个股为中农联合(-15.91%)、天禾股份(-13.07%)、中触媒(-12.47%)、ST海越(-12.02%)、ST澄星(-10.59%)。

图表 2：股价周涨幅前十及跌幅前十的个股

股票简称	周涨幅	股票简称	周跌幅
双星新材	13.83%	中农联合	-15.91%
中毅达	13.01%	天禾股份	-13.07%
英力特	12.77%	中触媒	-12.47%
贝斯美	10.34%	ST海越	-12.02%
永太科技	9.44%	ST澄星	-10.59%
七彩化学	9.40%	海达股份	-10.52%
大庆华科	9.15%	联盛化学	-10.42%
元力股份	9.00%	北化股份	-10.37%
长鸿高科	8.61%	彤程新材	-10.30%
横河精密	8.43%	元琛科技	-9.60%

资料来源：iFind，中邮证券研究所

2 本周行业数据跟踪

2.1 本周化工品价格跟踪

本周化工品价格涨幅前五的为液氯 (+104.62%)、天然气 (+14.74%)、硝酸 (+8.62%)、硫酸 (+6.25%)、磷酸一铵 (+4.92%)，随着冬储逐渐推进，本周磷酸一铵、尿素价格有所上涨；本周化工品价格跌幅前五的为 BDO (-29.66%)、2-氯-5-氯甲基吡啶 (-9.52%)、柴油 (-9.20%)、国际燃料油 (-8.01%)、PVC (-7.89%)。

图表 3：价格周涨幅前十的化工产品

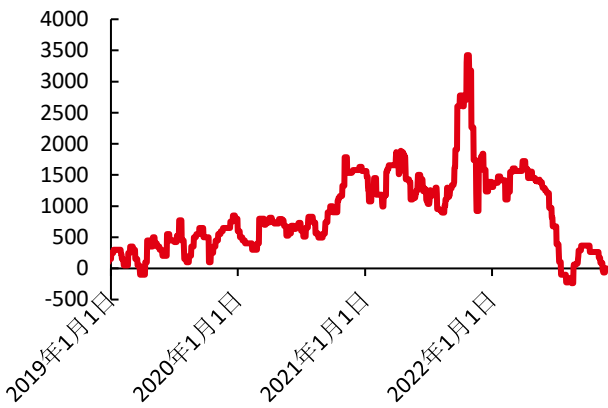
化工品名称	周涨幅	月涨幅	今年以来涨幅
液氯（华东地区）	104.62%	-98.86%	-99.77%
天然气（NYMEX 天然气（期货））	14.74%	30.20%	91.56%
硝酸（安徽金禾）	8.62%	26.00%	46.51%
硫酸（浙江和鼎 98%）	6.25%	-5.56%	-22.02%
磷酸一铵（四川金河粉状 55%）	4.92%	8.47%	6.67%
尿素（浙江巨化（小颗粒））	4.83%	11.02%	11.46%
丙酮（华东地区）	4.64%	3.33%	14.29%
焦炭（山西美锦煤炭气化公司）	4.40%	-14.57%	-6.31%
PVC（华东电石法）	4.27%	1.75%	-26.62%
尿素（华鲁恒升（小颗粒））	4.21%	11.48%	7.51%

资料来源：百川盈孚，中邮证券研究所

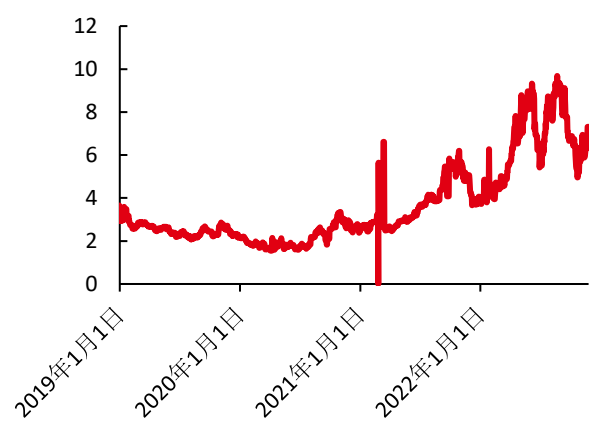
图表 4：价格周跌幅前十的化工产品

化工品名称	周跌幅	月跌幅	今年以来跌幅
硫酸（CFR 西欧/北欧合同价）	-38.00%	-38.00%	-86.00%
BDO（三维散水价）	-29.66%	-29.66%	-67.10%
BDO（华东地区）	-10.29%	-35.79%	-70.00%
2-氯-5-氯甲基吡啶（华东地区）	-9.52%	-13.64%	-40.63%
柴油（新加坡）	-9.20%	-9.95%	31.79%
国际燃料油（新加坡高硫 180cst）	-8.01%	2.78%	-13.01%
PVC（CFR 东南亚）	-7.89%	-9.09%	-47.76%
PTMEG（华东地区）	-7.31%	-10.87%	-56.38%
DMF（华东地区）	-7.14%	-22.00%	-64.33%
尿素（波罗的海（小粒散装））	-6.04%	-13.77%	-38.33%

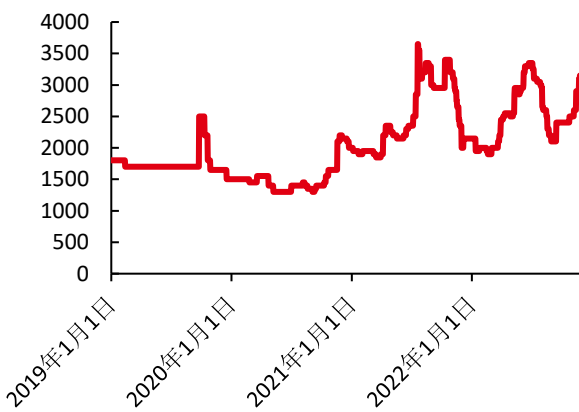
资料来源：百川盈孚，中邮证券研究所

图表 5：液氯价格（元/吨）


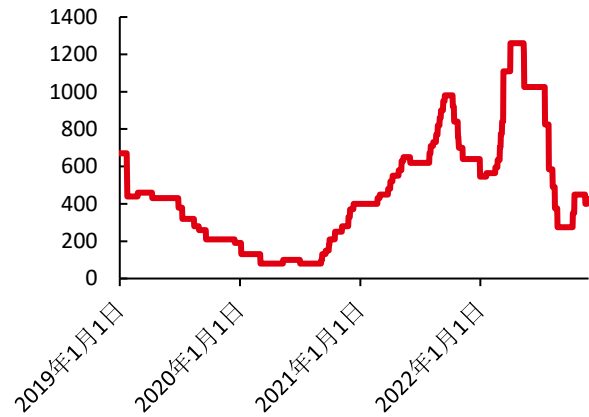
资料来源：百川盈孚，中邮证券研究所

图表 6：天然气价格（美元/百万英热）


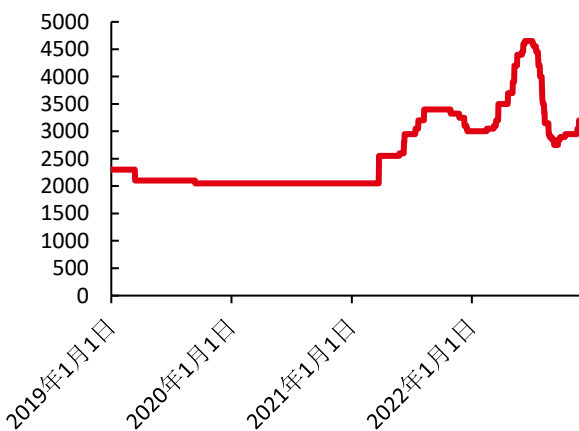
资料来源：百川盈孚，中邮证券研究所

图表 7：硝酸价格（元/吨）


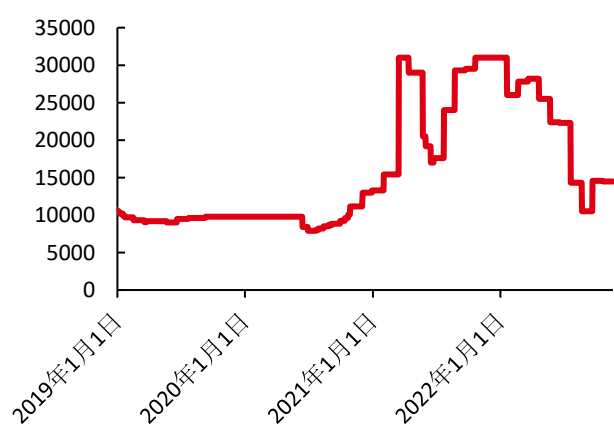
资料来源：百川盈孚，中邮证券研究所

图表 8：硫酸价格（元/吨）


资料来源：百川盈孚，中邮证券研究所

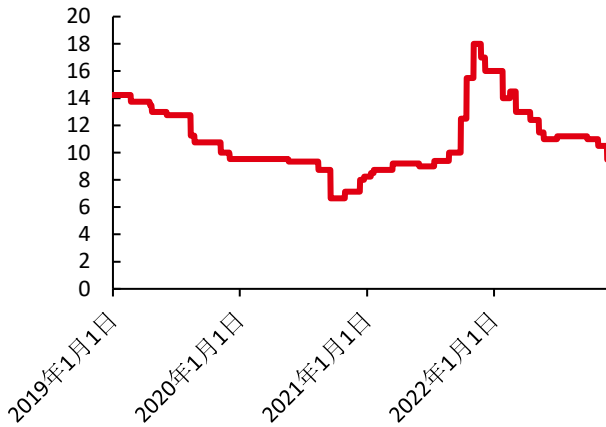
图表 9：磷酸一铵价格（元/吨）


资料来源：百川盈孚，中邮证券研究所

图表 10：BDO 价格（元/吨）


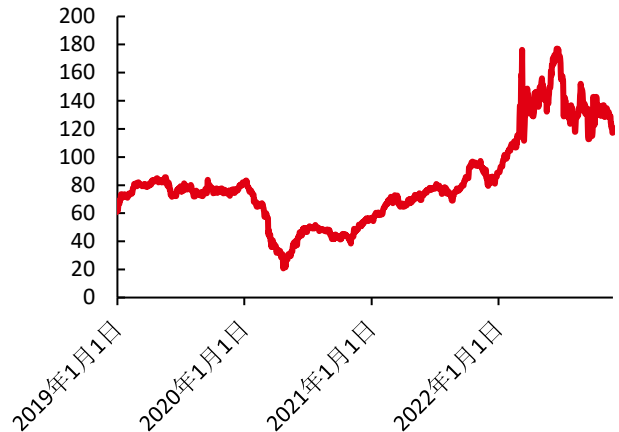
资料来源：百川盈孚，中邮证券研究所

图表 11: 2-氯-5-氯甲基吡啶价格 (万元/吨)



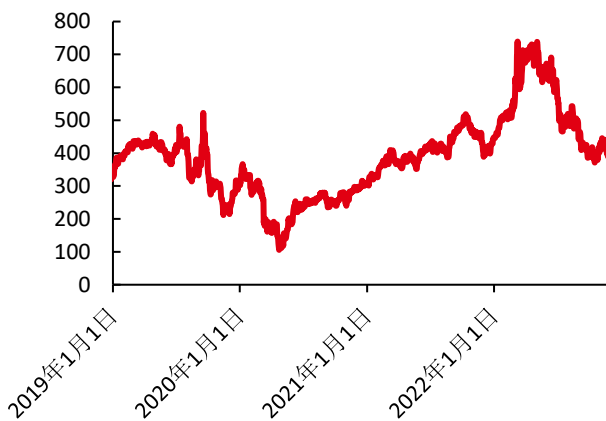
资料来源: 百川盈孚, 中邮证券研究所

图表 12: 柴油价格 (美元/桶)



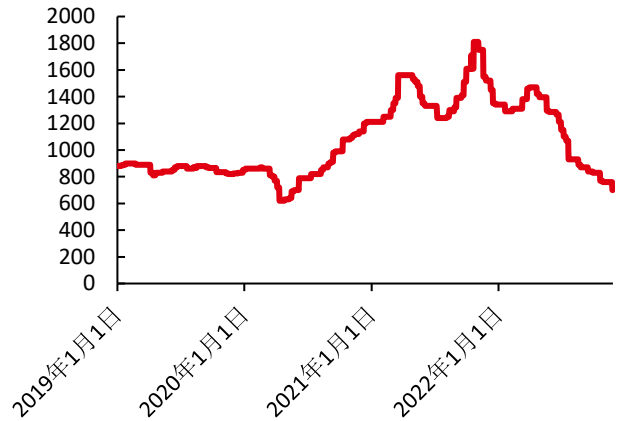
资料来源: 百川盈孚, 中邮证券研究所

图表 13: 国际燃料油价格 (美元/吨)



资料来源: 百川盈孚, 中邮证券研究所

图表 14: PVC-CFR 东南亚 (美元/吨)



资料来源: 百川盈孚, 中邮证券研究所

2.2 本周化工品价差动态跟踪

本周化工品价差涨幅前五的为 PVC-电石价差(+170.61%)、PVA-醋酸乙烯价差(+78.26%)、PP-石脑油价差(+24.85%)、涤纶-PTA 价差(+11.98%)、LDPE-石脑油价差(+9.09%);本周化工品价差跌幅前五的为 BDO-电石价差(-62.60%)、DMF-甲醇价差(-50.38%)、二甲醚-甲醇价差(-35.42%)、己内酰胺-纯苯价差(-8.95%)、环氧丙烷-丙烯价差(-7.57%)。

图表 15：价差周涨幅前十及跌幅前十的化工品

化工品名称	周涨幅	化工品名称	周跌幅
PVC-电石价差	170.61%	BDO-电石价差	-62.60%
PVA-醋酸乙烯价差	78.26%	DMF-甲醇价差	-50.38%
PP-石脑油价差	24.85%	二甲醚-甲醇价差	-35.42%
涤纶-PTA 价差	11.98%	己内酰胺-纯苯价差	-8.95%
LDPE-石脑油价差	9.09%	环氧丙烷-丙烯价差	-7.57%
醋酸-甲醇价差	6.84%	黄磷-磷矿石价差	-4.40%
纯苯-石脑油价差	5.01%	氨纶-PTMEG 价差	-3.57%
聚合 MDI-苯胺价差	3.81%	甲苯-石脑油价差	-3.14%
PS-石脑油价差	2.47%	丙烯腈-丙烯价差	-2.77%
对二甲苯-石脑油价差	1.44%	硬泡聚醚-环氧丙烷价差	-2.11%

资料来源：百川盈孚，中邮证券研究所

3 投资建议

我们建议关注三条主线：第一条主线是行业基本面见底未来景气度有望向上的子行业，推荐关注轮胎行业的赛轮轮胎、玲珑轮胎*、森麒麟，工业硅龙头合盛硅业*；第二条主线是拥抱能源革命大时代带来化工新材料第二增长曲线的新机遇，重点在于原有产品升级或延伸产业链用于新能源车、光伏、风电等领域所带来的戴维斯双击的结构性机会，推荐关注“含新量”边际比例提升较快的胶黏剂龙头回天新材*、硅宝科技*，碳纤维龙头中复神鹰*、吉林碳谷*，磷化工龙头川恒股份*；第三条主线是高景气度维持且未来供需格局仍较为紧张的子行业，推荐关注纯碱龙头远兴能源、和邦生物*。（标*暂未覆盖）

4 风险提示

宏观经济增速低于预期，产品价格大幅下跌，新项目进展低于预期，环保安全不达标等。

中邮证券投资评级说明

投资评级标准	类型	评级	说明
报告中投资建议的评级标准： 报告发布日后的 6 个月内的相对市场表现，即报告发布日后的 6 个月内的公司股价（或行业指数、可转债价格）的涨跌幅相对同期相关证券市场基准指数的涨跌幅。 市场基准指数的选取： A 股市场以沪深 300 指数为基准；新三板市场以三板成指为基准；可转债市场以中信标普可转债指数为基准；香港市场以恒生指数为基准；美国市场以标普 500 或纳斯达克综合指数为基准。	股票评级	推荐	预期个股相对同期基准指数涨幅在 20%以上
		谨慎推荐	预期个股相对同期基准指数涨幅在 10%与 20%之间
		中性	预期个股相对同期基准指数涨幅在-10%与 10%之间
		回避	预期个股相对同期基准指数涨幅在-10%以下
	行业评级	强于大市	预期行业相对同期基准指数涨幅在 10%以上
		中性	预期行业相对同期基准指数涨幅在-10%与 10%之间
		弱于大市	预期行业相对同期基准指数涨幅在-10%以下
	可转债评级	推荐	预期可转债相对同期基准指数涨幅在 10%以上
		谨慎推荐	预期可转债相对同期基准指数涨幅在 5%与 10%之间
		中性	预期可转债相对同期基准指数涨幅在-5%与 5%之间
		回避	预期可转债相对同期基准指数涨幅在-5%以下

分析师声明

撰写此报告的分析师（一人或多人）承诺本机构、本人以及财产利害关系人与所评价或推荐的证券无利害关系。

本报告所采用的数据均来自我们认为可靠的目前已公开的信息，并通过独立判断并得出结论，力求独立、客观、公平，报告结论不受本公司其他部门和人员以及证券发行人、上市公司、基金公司、证券资产管理公司、特定客户等利益相关方的干涉和影响，特此声明。

免责声明

中邮证券有限责任公司（以下简称“中邮证券”）具备经中国证监会批准的开展证券投资咨询业务的资格。

本报告信息均来源于公开资料或者我们认为可靠的资料，我们力求但不保证这些信息的准确性和完整性。报告内容仅供参考，报告中的信息或所表达观点不构成所涉证券买卖的出价或询价，中邮证券不对因使用本报告的内容而导致的损失承担任何责任。客户不应以本报告取代其独立判断或仅根据本报告做出决策。

中邮证券可发出其它与本报告所载信息不一致或有不同结论的报告。报告所载资料、意见及推测仅反映研究人员于发出本报告当日的判断，可随时更改且不予通告。

中邮证券及其所属关联机构可能会持有报告中提到的公司所发行的证券头寸并进行交易，也可能为这些公司提供或者计划提供投资银行、财务顾问或者其他金融产品等相关服务。

《证券期货投资者适当性管理办法》于 2017 年 7 月 1 日起正式实施，本报告仅供中邮证券客户中的专业投资者使用，若您非中邮证券客户中的专业投资者，为控制投资风险，请取消接收、订阅或使用本报告中的任何信息。本公司不会因接收人收到、阅读或关注本报告中的内容而视其为专业投资者。

本报告版权归中邮证券所有，未经书面许可，任何机构或个人不得存在对本报告以任何形式进行翻版、修改、节选、复制、发布，或对本报告进行改编、汇编等侵犯知识产权的行为，亦不得存在其他有损中邮证券商业性权益的任何情形。如经中邮证券授权后引用发布，需注明出处为中邮证券研究所，且不得对本报告进行有悖原意的引用、删节或修改。

中邮证券对于本声明具有最终解释权。

公司简介

中邮证券有限责任公司，2002年9月经中国证券监督管理委员会批准设立，注册资本50.6亿元人民币。中邮证券是中国邮政集团有限公司绝对控股的证券类金融子公司。

中邮证券的经营经营范围包括证券经纪、证券投资咨询、证券投资基金销售、融资融券、代销金融产品、证券资产管理、证券承销与保荐、证券自营和与证券交易、证券投资活动有关的财务顾问等。中邮证券目前已经在北京、陕西、深圳、山东、江苏、四川、江西、湖北、湖南、福建、辽宁、吉林、黑龙江、广东、浙江、贵州、新疆、河南、山西等地设有分支机构。

中邮证券紧紧依托中国邮政集团有限公司雄厚的实力，坚持诚信经营，践行普惠服务，为社会大众提供全方位专业化的证券投、融资服务，帮助客户实现价值增长。中邮证券努力成为客户认同、社会尊重，股东满意，员工自豪的优秀企业。

业务简介

■ 证券经纪业务

公司经中国证监会批准，开展证券经纪业务。业务内容包括：证券的代理买卖；代理证券的还本付息、分红派息；证券代保管、鉴证；代理登记开户；

公司为投资者提供现场、自助终端、电话、互联网、手机等多种委托通道。公司开展网上交易业务已经中国证监会核准。

公司全面实行客户交易资金第三方存管。目前存管银行有：中国邮政储蓄银行、中国工商银行、中国农业银行、中国银行、中国建设银行、交通银行、民生银行、兴业银行、招商银行、北京银行、华夏银行。

■ 证券自营业务

公司经中国证监会批准，开展证券自营业务。使用自有资金和依法筹集的资金，以公司的名义开设证券账户买卖依法公开发行或中国证监会认可的其他有价证券的自营业务。自营业务内容包括权益类投资和固定收益类投资。

■ 证券投资咨询业务

公司经中国证监会批准开展证券投资咨询业务。为证券投资者或客户提供证券投资的相关信息、分析、预测或建议。

■ 证券投资基金销售业务：公司经中国证监会批准开展证券投资基金销售业务。代理发售各类基金产品，办理基金份额申购、赎回等业务。

■ 证券资产管理业务：公司经中国证监会批准开展证券资产管理业务。

■ 证券承销与保荐业务：公司经中国证监会批准开展证券承销与保荐业务。

■ 财务顾问业务：公司经中国证监会批准开展财务顾问业务。