

摘要:

根据 XSI-C 最新集装箱运价指数显示, 根据 XSI-C 最新集装箱运价指数显示, 11 月 24 日远东→欧洲航线录得\$2453/FEU, 较昨日下降\$136/FEU, 日跌幅 5.25%, 周环比下降 13.96%; 远东→美西航线录得\$1651/FEU, 较昨日下降\$21/FEU, 日跌幅 1.26%, 周环比下降 7.92%。

明年全球经济将处于“滞涨”向“衰退”转变的过程, 物价逐渐冲高回落, 经济增速放缓至 2%左右, 利空全球集装箱运输市场。各大经济体所处的阶段略有不同, 绝大多数经济体的经济增速只是大幅放缓, 依然能保持低速正增长; 部分经济体将会出现衰退, 即 GDP 负增长。美国明年出现硬着陆的风险较高, 一方面美联储紧缩货币政策的滞后负面效应将在明年上半年逐步显现; 另一方面美国 2-10 年期国债收益率持续倒挂, 这是经济衰退的不良前兆。美国明年的经济增速或在-0.2 至+0.5%, 美联储预判明年美国出现经济衰退的可能性高达 50%。美联储有望在明年中结束此轮加息, 并在当年四季度转向降息, 因此 2024 年美国将会迎来复苏, 强于 2023 年。中国经济前景主要还是取决于疫情防控政策, 预计明年完全解除疫情封控的可能性并不高, 但大幅放宽的可能性还是非常值得期待, 叠加对于房地产市场的救市政策, 因此中国的制造业、服务业、供应链将迎来反弹, 全年总体呈现前低后高的走势, 经济增速能恢复至 4%以上。欧洲经济下行趋势难以阻挡, 欧盟对俄制裁无疑是一把双刃剑, 对欧盟的民生和产业负面影响将持续发酵。在能源短缺引发的通胀和成本高企的情况下, 民众消费能力难以提升, 工厂将进一步外迁或停工, 提升进口依赖度。德国、意大利、英国 2023 年预计会出现-1%以内的衰退, 其他欧洲主要国家处于较低经济增速之中, 西班牙 1%、波兰 0.7%、法国 0.5%、捷克 0.2%、匈牙利 0.1%。

整体来看, 明年全球集运市场需求端增速可能在 2-3%左右。具体到欧美航线, 美国需求强于欧洲, 跨太平洋航线将好于亚欧航线。

研究院宏观策略组

海运研究团队: 李彦森 陈臻 王骏

执业编号: F3050205 (期货从业)、Z0013871 (投资咨询)

F3084620 (从业)

F0243443 (期货从业)、Z0002612 (投资咨询)

联系方式:

chenzhen1@foundersc.com

投资咨询业务资格: 京证监许可【2012】75号

成文时间: 2022年11月29日星期二



更多精彩内容请关注方正中期官方微信

目 录

一、国际集装箱运输市场情况	1
1、市场情况	1
2、运力规模	1
3、港口情况	2
二、国际干散货运输市场情况	2
三、成本端情况	3
四、重要海运事件评述	4
五、全球大宗商品单日涨跌幅	5
六、全球新冠疫情最新情况	5
七、全球宏观经济重点数据日历及提示	5

一、国际集装箱运输市场情况

1、市场情况

根据 XSI-C 最新集装箱运价指数显示，根据 XSI-C 最新集装箱运价指数显示，11 月 24 日远东→欧洲航线录得\$2453/FEU，较昨日下降\$136/FEU，日跌幅 5.25%，周环比下降 13.96%；远东→美西航线录得\$1651/FEU，较昨日下降\$21/FEU，日跌幅 1.26%，周环比下降 7.92%。



图 1-1：远东→北欧/美西航线运价
数据来源：Xeneta、方正中期期货研究院整理

2、运力规模

根据 Alphaliner 数据显示，11 月 29 日全球共有 6498 艘集装箱船舶，合计 26282897TEU。其中，亚欧、跨太平洋、跨大西洋三大主干航线的舱位供给分别达到 431961、567523、176050TEU，日环比上涨 0.2%、下降 0.12%、上涨 0.45%。

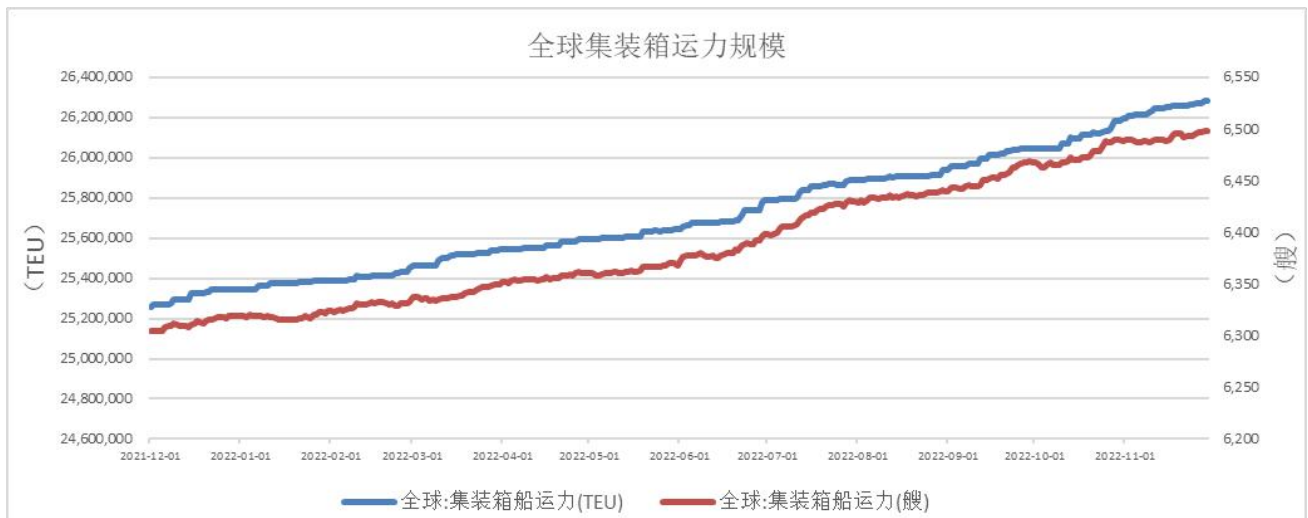


图 1-2：全球集运市场运力规模
数据来源：Alphaliner、方正中期期货研究院整理



图 1-3: 跨太平洋和亚欧航线集装箱运力规模

数据来源: Alphaliner、方正中期期货研究院整理

表 1-1 2022 年 11 月 29 日全球 TOP10 班轮公司规模及占比

排名	班轮公司	运力规模 (TEU)	全球占比
1	地中海航运	4572036	17.4%
2	马士基航运	4258242	16.2%
3	达飞轮船	3390793	12.9%
4	中远海运	2863660	10.9%
5	赫伯罗特	1771874	6.7%
6	长荣海运	1636837	6.2%
7	海洋网联	1527159	5.8%
8	韩新航运	818063	3.1%
9	阳明航运	707354	2.7%
10	以星航运	539919	2.1%
	合计	22085937	84.0%

数据来源: Alphaliner、方正中期期货研究院整理

3、港口情况

截至 11 月 28 日, 140 英里以内圣佩德罗湾的待泊船数量为 55 艘, 其中洛杉矶和长滩两港分别为 27 艘和 28 艘。

11 月 29 日的近 7 日内离港船舶平均在港时长: 洛杉矶、长滩、奥克兰三大美西港口分别为 71、81、73 小时, 鹿特丹、汉堡、安特卫普、弗利克斯托四大北欧港口的锚泊时长分别为 70、54、84、37 小时。

二、国际干散货运输市场情况

11月28日国际干散货市场反弹，BDI录得1347点，日环比上涨1.7%。其中，BCI、BPI、BSI和BHSI分别录得1669、1496、1180和746点，分别日环比上涨3.5%、上涨1.1%、下跌0.2%和下降0.3%。

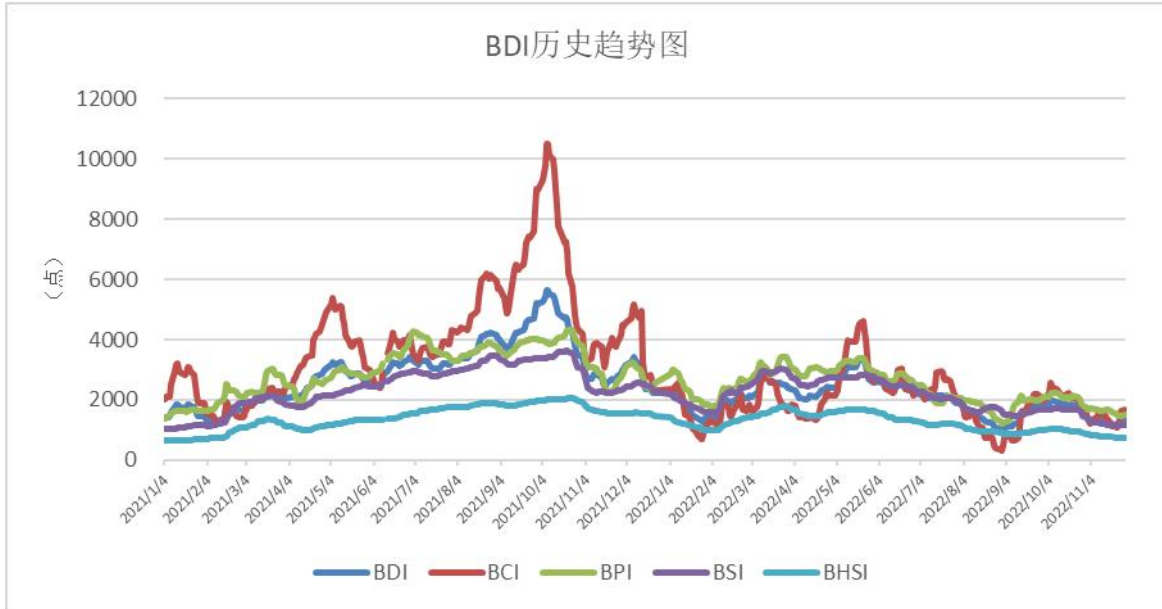


图 2-1：BDI 及分船型指数

数据来源：Baltic Exchange、方正中期期货研究院整理

重点航线情况：11月29日，6-7万吨船型秦广线煤炭运价为38.2元/吨，较昨日上涨0.3元/吨；4-5万吨船型秦张线煤炭运价为29.2元/吨，较昨日上涨0.7元/吨。Capesize市场：西澳大利亚丹皮尔至中国青岛铁矿石运价为8.588美元/吨，较昨日下跌0.515美元/吨，巴西图巴朗至中国青岛铁矿石运价为18.98美元/吨，较昨日下跌0.117美元/吨；Panamax市场：印尼萨马林达至中国广州7万吨船型煤炭运价为7.62美元/吨，较昨日下降0.06美元/吨；巴西桑托斯至中国北方港口6.6万吨船型粮食运价为43.17美元/吨，较昨日下跌0.06美元/吨；Supramax市场：菲律宾苏里高至中国日照5万吨船型镍矿运价为12.079美元/吨，较昨日上涨0.028美元/吨。

三、成本端情况

11月28日，OPEC一揽子原油价格录得79.93美元/桶，日环比下降4.6%。同日，新加坡重油IF0380、重油IF0180、轻油DMO录得397.5、476、542美元/吨，日环比下降4.8%、4%和3.6%。

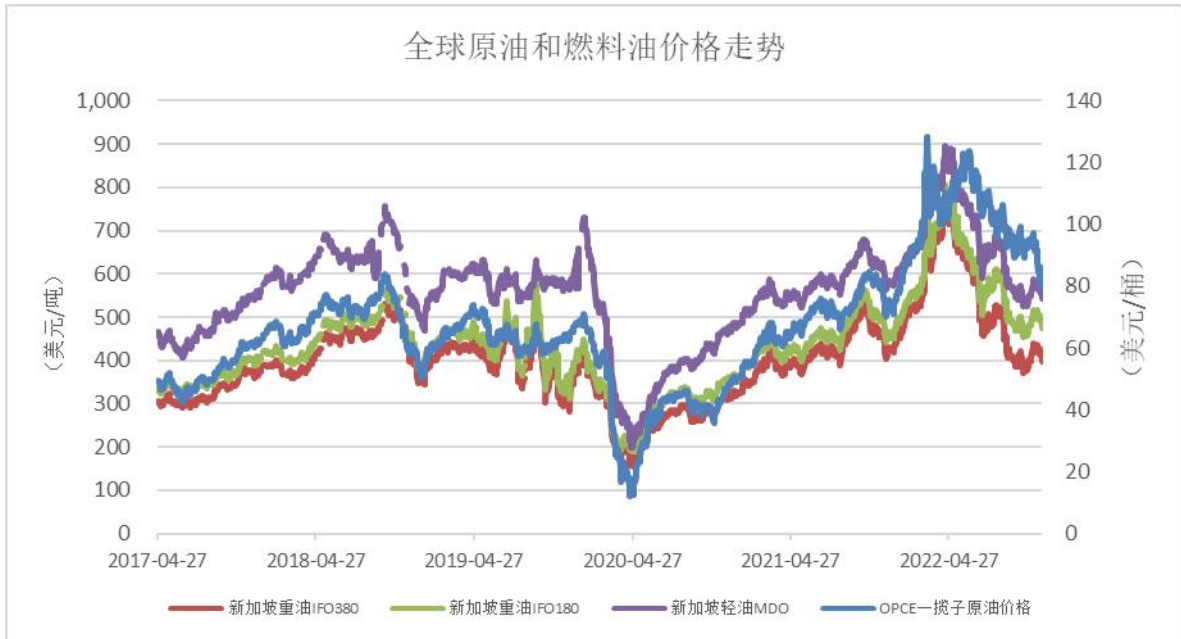


图 3-1：全球船舶燃料油和原油价格趋势
数据来源：Wind、方正中期期货研究院整理

四、重要海运事件评述

明年全球经济将处于“滞涨”向“衰退”转变的过程，物价逐渐冲高回落，经济增速放缓至 2%左右，利空全球集装箱运输市场。各大经济体所处的阶段略有不同，绝大多数经济体的经济增速只是大幅放缓，依然能保持低速正增长；部分经济体将会出现衰退，即 GDP 负增长。美国明年出现硬着陆的风险较高，一方面美联储紧缩货币政策的滞后负面效应将在明年上半年逐步显现；另一方面美国 2-10 年期国债收益率持续倒挂，这是经济衰退的不良前兆。美国明年的经济增速或在-0.2 至+0.5%，美联储预判明年美国出现经济衰退的可能性高达 50%。美联储有望在明年中结束此轮加息，并在当年四季度转向降息，因此 2024 年美国将会迎来复苏，强于 2023 年。中国经济前景主要还是取决于疫情防控政策，预计明年完全解除疫情封控的可能性并不高，但大幅放宽的可能性还是非常值得期待，叠加对于房地产市场的救市政策，因此中国的制造业、服务业、供应链将迎来反弹，全年总体呈现前低后高的走势，经济增速能恢复至 4%以上。欧洲经济下行趋势难以阻挡，欧盟对俄制裁无疑是一把双刃剑，对欧盟的民生和产业负面影响将持续发酵。在能源短缺引发的通胀和成本高企的情况下，民众消费能力难以提升，工厂将进一步外迁或停工，提升进口依赖度。德国、意大利、英国 2023 年预计会出现 -1%以内的衰退，其他欧洲主要国家处于较低经济增速之中，西班牙 1%、波兰 0.7%、法国 0.5%、捷克 0.2%、匈牙利 0.1%。

整体来看，明年全球集运市场需求端增速可能在 2-3%左右。具体到欧美航线，美国需求强于欧洲，跨太平洋航线将好于亚欧航线。

五、全球大宗商品单日涨跌幅

全球主要大宗商品及金融市场单日涨跌幅情况			
名称	2022年11月27日收盘价	2022年11月28日收盘价	日度涨跌幅
LME3个月铜: 期货收盘价 (电子盘) (美元/吨)	7990.00	7980.00	-0.13%
LME3个月铝: 期货收盘价 (电子盘) (美元/吨)	2365.00	2374.00	0.38%
LME3个月镍: 期货收盘价 (电子盘) (美元/吨)	25485.00	25600.00	0.45%
期货结算价(连续):布伦特原油 (美元/桶)	83.91	82.58	-1.59%
NYMEX天然气: 期货收盘价(连续) (美元/百万英热)	7.22	7.33	1.50%
CBOT大豆: 期货收盘价 (连续) (美分/蒲式耳)	1433.50	1456.50	1.60%
CBOT小麦: 期货收盘价 (连续) (美分/蒲式耳)	792.75	780.25	-1.58%
COMEX黄金: 期货收盘价 (活跃合约) (美元/盎司)	1755.00	1740.30	-0.84%
TSI铁矿石CFR中国62%铁粉: 掉期收盘价 (美元/吨)	99.75	98.25	-1.50%
美元兑人民币	7.1640	7.2079	0.61%

数据来源: Wind、方正中期期货研究院整理

六、全球新冠疫情最新情况

截至11月28日,全球累计确诊6.29亿例,日环比新增12951例;现有确诊4822万例,日环比增加12万例;累计死亡660万例,日环比上升756例;累计治愈5.74亿例,日环比增加79193例。

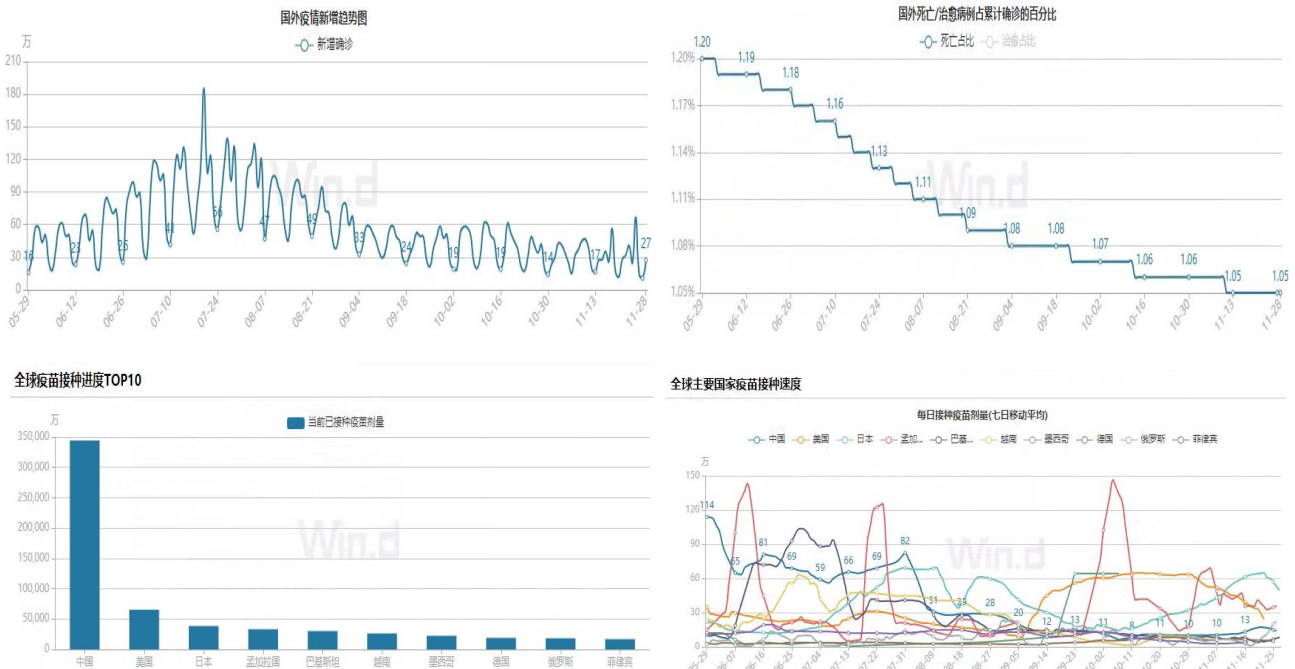


图6-1: 全球新冠感染人数及疫苗接种情况
数据来源: Wind、方正中期期货研究院整理

七、全球宏观经济重点数据日历及提示

方正中期期货 FOUNDER CIFCO FUTURES 2022年11月28日—11月30日全球宏观经济数据及提示								
日期	星期	时间	国家/地区	指标名称	重要性	前值	预期	现值
2022/11/29	星期二	08:30	日本	10月失业率:季调(%)	中等	2.6	2.5	2.6
2022/11/29	星期二	18:00	欧盟	11月欧盟:经济景气指数:季调	中等	90.9		
2022/11/29	星期二	18:00	欧盟	11月欧元区:服务业信心指数:季调	中等	1.8	2	
2022/11/29	星期二	18:00	欧盟	11月欧元区:工业信心指数:季调	中等	-1.2	-0.2	
2022/11/29	星期二	18:00	欧盟	11月欧元区:经济景气指数:季调	中等	92.5	93.5	
2022/11/29	星期二	18:00	欧盟	11月欧元区:消费者信心指数:季调	中等	-27.6	-23.9	
2022/11/29	星期二	21:30	加拿大	9月GDP:不变价:环比(%)	中等	0.14	0.1	
2022/11/29	星期二	21:30	加拿大	第三季度GDP:同比(%)	中等	4.56		
2022/11/30	星期三	9:30	中国	11月官方制造业PMI	重要	49.2		
2022/11/30	星期三	22:00	印度	10月CPI-IW:同比(%)	中等	6.49		
2022/11/30	星期三	22:00	印度	第三季度GDP:同比(%)	中等	13.51	15.2	
2022/11/30	星期三	23:30	美国	11月25日EIA库存周报:商业原油增量(千桶)	重要	-3690		
2022/11/30	星期三	23:30	美国	11月25日EIA库存周报:成品汽油(千桶)	中等	16687		

注：红色代表高于前者利好经济，绿色代表不及前值利空经济；字体粗细代表重要程度。如有疑问请随时联系方正中期期货研究院宏观经济研究组。

数据来源：Wind、方正中期期货研究院整理

联系我们：

分支机构	地址	联系电话
总部业务平台		
资产管理部	北京市朝阳区东三环北路38号院1号楼泰康金融大厦22层	010-85881312
期货研究院	北京市西城区展览馆路48号新联写字楼4层	010-85881117
投资咨询部	北京市西城区展览馆路48号新联写字楼4层	010-68578587
产业发展部	北京市朝阳区东三环北路38号院1号楼泰康金融大厦22层	010-85881109
金融产品部	北京市朝阳区东三环北路38号院1号楼泰康金融大厦22层	010-85881295
金融机构部	北京市朝阳区东三环北路38号院1号楼泰康金融大厦22层	010-85881228
总部业务部	北京市朝阳区东三环北路38号院1号楼泰康金融大厦22层	010-85881292
分支机构信息		
北京分公司	北京市西城区展览馆路48号新联写字楼4层	010-68578987
北京石景山分公司	北京市石景山区金府路32号院3号楼5层510室	010-66058401
北京朝阳分公司	北京市朝阳区东三环北路38号院1号楼泰康金融大厦22层	010-85881205
河北分公司	河北省唐山市路北区金融中心A座2109、2110室	0315-5396886
保定分公司	河北省保定市高新区朝阳北大街2238号汇博上谷大观B座1902、1903室	0312-3012016
南京分公司	江苏省南京市栖霞区紫东路1号紫东国际创业园西区E2-444	025-58061185
苏州分公司	江苏省苏州市工业园区通园路699号苏州港华大厦1606室	0512-65162576
上海分公司	上海市浦东新区长柳路58号证大立方大厦604室	021-50588107/ 021-50588179
常州分公司	江苏省常州市钟楼区延陵西路99号嘉业国贸广场32楼	0519-86811201
湖北分公司	湖北省武汉市硚口区武胜路花岸年喜中心18层1807室	027-87267756
湖南第一分公司	湖南省长沙市雨花区芙蓉中路二段569号陆都小区湖南商会大厦东塔26层2618-2623室	0731-84310906
湖南第二分公司	湖南省长沙市岳麓区滨江路53号楷林商务中心C座2304、2305、2306	0731-84118337
湖南第三分公司	湖南省长沙市芙蓉区黄兴中路168号新大新大厦5层	0731-85868397
深圳分公司	广东省深圳市福田区中康路128号卓越城一期2号楼806B室	0755-82521068
广东分公司	广东省广州市天河区林和西路3-15号耀中广场B座35层07-09室	020-38783861
上海自贸试验区分公司	上海市浦东新区南泉北路429号1703	021-58991278
北京望京营业部	北京市朝阳区望京中环南路望京大厦B座12层8-9号	010-62681567
天津营业部	天津市和平区大沽北路2号津塔写字楼2908室	022-23559950
天津滨海新区营业部	天津市滨海新区第一大街79号泰达MSD-C3座1506单元	022-65634672
包头营业部	内蒙古自治区包头市青山区钢铁大街7号正翔国际S1-B8座1107	0472-5210710
邯郸营业部	河北省邯郸市丛台区人民路与滏东大街交叉口东南角环球中心T6塔楼13层1305房间	0310-3053688
青岛营业部	山东省青岛市崂山区香港东路195号上实中心T6号楼10层1002室	0532-82020088
太原营业部	山西省太原市小店区长治路329号和融公寓2幢1单元5层	0351-7889677
西安营业部	陕西省西安市高新区太白南路118号4幢1单元1F101室	029-81870836
上海南洋泾路营业部	上海市浦东新区南洋泾路555号1105、1106室	021-58381123
上海世纪大道营业部	上海市浦东新区世纪大道1589号长泰国际金融大厦1107室	021-58861093
宁波营业部	浙江省宁波市江北区人民路132号银亿外滩大厦1706室	0574-87096833
杭州营业部	浙江省杭州市江干区采荷嘉业大厦5幢1010室	0571-86690056
南京洪武路营业部	江苏省南京市秦淮区洪武路359号福鑫大厦1803、1804室	025-58065958
苏州东吴北路营业部	江苏省苏州市姑苏区东吴北路299号吴中大厦9层902B、903室	0512-65161340
扬州营业部	江苏省扬州市新城河路520号水利大厦附楼	0514-82990208
南昌营业部	江西省南昌市红谷滩新区九龙大道1177号绿地国际博览城4号楼1419、1420	0791-83881026
岳阳营业部	湖南省岳阳市岳阳楼区建湘路天伦国际11栋102号	0730-8831578
株洲营业部	湖南省株洲市芦淞区新华西路999号中央商业广场(王府井A座11楼)	0731-28102713
郴州营业部	湖南省郴州市苏仙区白鹿洞街道青年大道阳光瑞城1栋10楼	0735-2859888
常德营业部	湖南省常德市武陵区穿紫河街道西园社区滨湖路666号时代广场21楼	0736-7318188
风险管理子公司		
上海际丰投资管理有限责任公司	上海市浦东新区福山路450号新天国际大厦24楼	021-20778922

重要事项:

本报告中的信息均源于公开资料，方正中期期货研究院对信息的准确性及完备性不作任何保证，也不保证所包含的信息和建议不会发生任何变更。我们力求报告内容的客观、公正，但文中的观点、结论和建议仅供参考，报告中的信息和意见并不构成所述期货合约的买卖出价和征价，投资者据此作出的任何投资决策与本公司和作者无关，方正中期期货有限公司不承担因根据本报告操作而导致的损失，敬请投资者注意可能存在的交易风险。本报告版权仅为方正中期期货研究院所有，未经书面许可，任何机构和个人不得以任何形式翻版、复制发布，如引用、转载、刊发，须注明出处为方正中期期货有限公司。