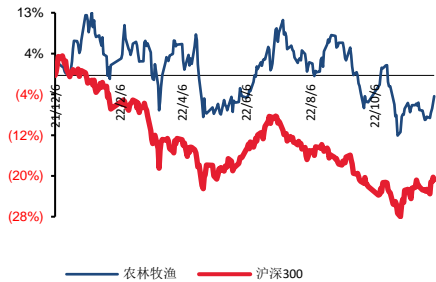


农林牧渔

周报（第 47 期）：鸡价周期性上涨，重点看好白鸡养殖板块

■ 走势对比



■ 子行业评级

动物保健 II	看好
饲料	看好
养殖业	看好
种植业	看好

■ 推荐公司及评级

瑞普生物 (300119)	买入
科前生物 (688526)	买入
天康生物 (002100)	买入

相关研究报告：

《周报（第 46 期）：鸡价周期性上涨，重点看好白鸡养殖板块》
--2022/11/27

《周报（第 45 期）：10 月祖代更新少，种鸡紧缺加剧，继续看好白鸡板块》
--2022/11/21

《周报（第 44 期）：鸡产品价格近期全面上涨，强烈看好白鸡板块》
--2022/11/14

证券分析师：程晓东

电话：010-88321761

E-MAIL: chengxd@tpyzq.com

执业资格证书编码：S1190511050002

一、市场回顾

农业大涨，表现优于大市。1、上周，申万农业指数上涨 4.44%；同期，上证综指上涨 1.75%，深成指上涨 2.89%，农业表现明显强于大市。2、具体到二级子行业，全部子行业指数上涨，种植和农产品加工涨幅领先；3、前 10 大涨幅个股主要集中在种植板块，前 3 大跌幅个股集中在白鸡板块。涨幅前 3 名个股依次为永顺泰、安德利和敦煌种业。

二、核心观点

评级及策略：粮价上涨，猪鸡季节性调整不改周期性上涨趋势，种养殖产业链各环节持续高景气。政策密集发布期临近，粮食安全及种源自主可控有望受到市场高度关注。继续全面看好农业，结合景气变化，当前重点推荐动保、养殖和种子的投资机会。

1、养殖产业链

1) 生猪：维持“看好”，重点推荐量增本降明显的牧原、天康等优质公司。上上周，江西省生猪出场 23.38 元/公斤，周跌 1.49 元；仔猪 44.57 元/公斤，周跌 1.14 元；上周，母猪 36.1 元/公斤，周跌 0.14 元。猪价近期回落，主要受二次育肥集中出栏的影响。随着二次育肥影响的减弱，以及腌腊肉备货期到来，猪价短期将止跌反弹。10 月末能繁母猪存栏环比升 0.4%，表明行业产能继续小幅修复，但整体仍处历史较低水平。从产能角度判断，明年猪价或继续高位运行，全年均价有望超过 2022 年。估值方面，随着近期股价下跌，养殖个股头均市值再回底部，投资安全边际较高，维持“看好”，推荐牧原、天康、金新农和唐人神。

2) 白鸡行业：继续“看好”，重点推荐益生和圣农。受停孵期临近的影响，鸡价近期有所回落。上周，主产区鸡苗 3.66 元/羽，周跌 0.64 元；毛鸡 4.46 元/公斤，周跌 0.36 元。产能方面，10 月末父母代在产存栏环比下降 0.26%，同比下降 11.66%，处于均衡水平下方。从产能角度，预计鸡价短暂回调后将继续上涨。美国高致病性禽流感疫情持续蔓延，覆盖范围扩大至全美 46 个州。受此影响，国内祖代鸡引种收缩和鸡价中长期上涨预期将持续发酵。估值方面，羽均市值随着股价上涨有所上升，处于历史中位水平，投资有一定安全边际，维持看好。个股重点推荐益生、圣农和民和。

3) 黄鸡行业：维持“看好”。受猪价回落的影响，黄鸡价格近期高位回调。10 月黄鸡立华售价 17.34 元/公斤，月跌 1.32 元；温氏售

价 18.47 元/公斤，月跌 0.5 元。产能方面，父母代在产存栏环比下降 1.75%，同比增 0.26%，处于历史底部。产能角度，预计鸡价短暂回调后将反弹。中长期来看，环保约束和活禽改冰鲜将抬高行业投资门槛，推动中小产能退出和竞争格局优化，维持行业“看好”评级，重点推荐立华，关注温氏和湘佳。

3) 动保：强烈“看好”，重点推荐科前、瑞普、回盛。养殖高盈利有利于动保产品需求回升，行业景气上行。国产宠物新药获批上市，国产替代进口加速。此外非瘟疫苗研发各路线持续推进，多因素叠加作用下，板块迎来业绩和估值双升。强烈看好动保，重点推荐瑞普、科前、回盛，一并关注中牧和普莱柯。

2、种植产业链

政策密集发布期临近，粮食安全主题和相关产业值得高度重视。我们预计，在粮食安全和种源自主可控战略地位提升的大背景下，相关产业将持续获得强政策支持。

1) 种植：维持“看好”，推荐苏垦。目前，国际粮价处在历史中高水平，在俄乌紧张局势未解的背景下，不排除再次上涨。国内粮价迭创历史新高，在养殖修复和粮食补库存的大背景下，中期将继续上涨。看好种植业景气度上升，关注苏垦农发。

2) 种业：强烈“看好”，推荐大北农、隆平和登海。政策密集发布期临近，粮食安全主题和相关产业值得高度重视。个股重点推荐登海、隆平、大北农。

三、行业数据

生猪：第 46 周，江西省生猪出厂价 23.38 元/公斤，周跌 1.49 元；主产区自繁自养头均盈 523 元，周少盈 183 元。截至 22 年 10 月底，全国能繁母猪存栏 4379 万头，月环增 0.4%；

肉鸡：第 47 周，山东烟台鸡苗均价 3.66 元/羽，周跌 0.64 元；白羽肉毛鸡棚前均价 4.46 元/斤，周跌 0.36 元；肉鸡养殖环节单羽亏损 0.5 元，较上周少盈 1.83 元；

饲料：第 47 周，肉鸡料均价 4.3 元/公斤，周环比持平；育肥猪料价格 3.93 元/公斤，周涨 0.01 元；

水产品：第 47 周，山东威海市场海参/扇贝/对虾/鲍鱼大宗价 156/12/280/140 元/公斤，周环比持平；

粮食及其他：第 47 周，柳州白糖 5593 元/吨，周跌 14 元；中国 328 级棉花 14981 元/吨，周跌 135 元；玉米 2942 元/吨，周涨 10 元；国内豆粕 5113 元/吨，周跌 217 元；小麦 3230 元/吨，周涨 5 元。

四、风险提示

突发疫病、畜禽、水产价格、玉米等原料价格变化不及预期

目录

一、 核心观点	5
二、 行情回顾	6
三、 个股信息	7
(一) 个股涨跌、估值一览	7
(二) 大小非解禁、大宗交易一览	8
四、 行业数据	8
(一) 养殖业	8
(二) 饲料业	9
(三) 水产养殖业	10
(四) 粮食、糖、油脂等大宗农产品	11

图表目录

图表 1 上周，申万一级子行业涨跌幅	6
图表 2 上周，申万二级子行业涨跌幅	6
图表 3 A 股个股市场表现	7
图表 4 未来三个月大小非解禁一览	8
图表 5 上周大宗交易一览	8
图表 6: 第 46 周，江西省生猪均价 23.38 元/公斤	8
图表 7: 第 47 周，烟台肉鸡苗出厂均价 3.66 元/羽	8
图表 8: 第 47 周，烟台白羽鸡出场 4.46 元/公斤	9
图表 9: 第 47 周，广东活鸡出场价 11040 元/吨	9
图表 10: 22/10，全国能繁母猪存栏 4379 万头	9
图表 11: 22/10，全国能繁母猪存栏同增 0.7%	9
图表 12: 第 47 周，主产区肉鸡料价 4.3 元/斤	9
图表 13: 第 47 周，育肥猪料价 3.93 元/公斤	9
图表 14: 第 17 周，蛋鸡饲料价 3.24 元/公斤	10
图表 15: 22/10，全国饲料单月产量同减 1.1%	10
图表 16: 第 47 周，威海海参大宗价 156 元/公斤	10
图表 17: 第 47 周，威海扇贝大宗价 12 元/公斤	10
图表 18: 第 47 周，威海对虾大宗价 280 元/公斤	10
图表 19: 第 47 周，威海鲍鱼大宗价 140 元/公斤	10
图表 20: 第 46 周，草鱼批发价 17.25 元/公斤	11
图表 21: 第 46 周，鲫鱼批发价 21.78 元/公斤	11
图表 22: 第 46 周，鲤鱼批发价 14.72 元/公斤	11
图表 23: 第 46 周，鲢鱼批发价 13.58 元/公斤	11
图表 24: 第 47 周，柳州白糖现货批发价 5593 元/吨	11
图表 25: 第 47 周，328 级棉花批发价 14981 元/吨	11
图表 26: 第 47 周，国内玉米收购价 2942 元/吨	12
图表 27: 第 47 周，国内豆粕现货价 5113 元/吨	12
图表 28: 第 46 周，国内小麦收购价 3230 元/吨	12
图表 29: 第 46 周，国内粳稻现货价 2930 元/吨	12

一、核心观点

评级及策略：粮价上涨，猪鸡季节性调整不改周期性上涨趋势，种养殖产业链各环节持续高景气。政策密集发布期临近，粮食安全及种源自主可控有望受到市场高度关注。继续全面看好农业，结合景气变化，当前重点推荐动保、养殖和种子的投资机会。

1、养殖产业链

1) 生猪：维持“看好”，重点推荐量增本降明显的牧原、天康等优质公司。上上周，江西省生猪出场23.38元/公斤，周跌1.49元；仔猪44.57元/公斤，周跌1.14元；上周，母猪36.1元/公斤，周跌0.14元。猪价近期回落，主要受二次育肥集中出栏的影响。随着二次育肥影响的减弱，以及腌腊肉备货期到来，猪价短期将止跌反弹。10月末能繁母猪存栏环比升0.4%，表明行业产能继续小幅修复，但整体仍处历史较低水平。从产能角度判断，明年猪价或继续高位运行，全年均价有望超过2022年。估值方面，随着近期股价下跌，养殖个股头均市值再回底部，投资安全边际较高，维持“看好”，推荐牧原、天康、金新农和唐人神。

2) 白鸡行业：继续“看好”，重点推荐益生和圣农。受停孵期临近的影响，鸡价近期有所回落。上周，主产区鸡苗3.66元/羽，周跌0.64元；毛鸡4.46元/公斤，周跌0.36元。产能方面，10月末父母代在产存栏环比下降0.26%，同比下降11.66%，处于均衡水平下方。从产能角度，预计鸡价短暂回调后将继续上涨。美国高致病性禽流感疫情持续蔓延，覆盖范围扩大至全美46个州。受此影响，国内祖代鸡引种收缩和鸡价中长期上涨预期将持续发酵。估值方面，羽均市值随着股价上涨有所上升，处于历史中位水平，投资有一定安全边际，维持看好。个股重点推荐益生、圣农和民和。

3) 黄鸡行业：维持“看好”。受猪价回落的影响，黄鸡价格近期高位回调。10月黄鸡立华售价17.34元/公斤，月跌1.32元；温氏售价18.47元/公斤，月跌0.5元。产能方面，父母代在产存栏环比下降1.75%，同比增0.26%，处于历史底部。产能角度，预计鸡价短暂回调后将反弹。中长期来看，环保约束和活禽改冰鲜将抬高行业投资门槛，推动中小产能退出和竞争格局优化，维持行业“看好”评级，重点推荐立华，关注温氏和湘佳。

3) 动保：强烈“看好”，重点推荐科前、瑞普、回盛。养殖高盈利有利于动保产品需求回升，行业景气上行。国产宠物新药获批上市，国产替代进口加速。此外非瘟疫苗研发各路线持续推进，多因素叠加作用下，板块迎来业绩和估值双升。强烈看好动保，重点推荐瑞普、科前、回盛，一并关注中牧和普莱柯。

2、种植产业链

政策密集发布期临近，粮食安全主题和相关产业值得高度重视。我们预计，在粮食安全和种源自主可控战略地位提升的大背景下，相关产业将持续获得强政策支持。

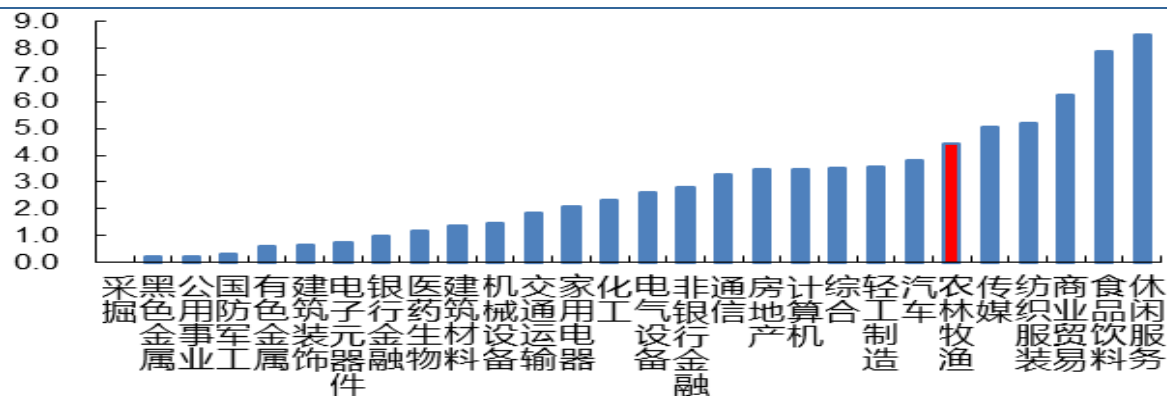
1) 种植：维持“看好”，推荐苏垦。目前，国际粮价处在历史中高水平，在俄乌紧张局势未解的背景下，不排除再次上涨。国内粮价迭创历史新高，在养殖修复和粮食补库存的大背景下，中期将继续上涨。看好种植业景气度上升，关注苏垦农发。

2) 种业：强烈“看好”，推荐大北农、隆平和登海。政策密集发布期临近，粮食安全主题和相关产业值得高度重视。个股重点推荐登海、隆平、大北农。

二、行情回顾

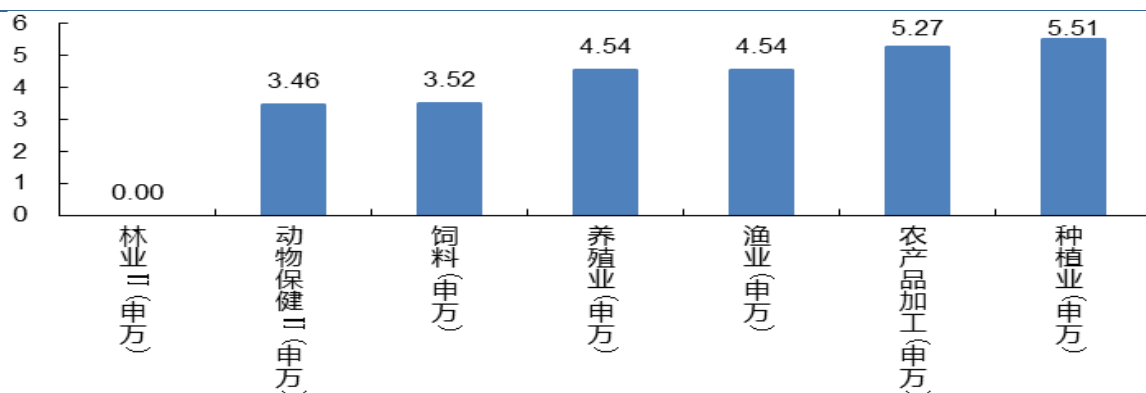
农业大涨，表现优于大市。上周，申万农业指数上涨4.44%；同期，上证综指上涨1.75%，深成指上涨2.89%，农业表现明显强于大市。具体到二级子行业，全部子行业指数上涨，种植和农产品加工涨幅领先。

图表 1 上周，申万一级子行业涨跌幅



资料来源：Wind，太平洋研究院整理

图表 2 上周，申万二级子行业涨跌幅



资料来源：Wind，太平洋研究院整理

三、个股信息

（一）个股涨跌、估值一览

上周，前10大涨幅个股主要集中在种植板块，前3大跌幅个股集中在白鸡板块。涨幅前3名个股依次为永顺泰、安德利和敦煌种业。

图表 3 A 股个股市场表现

股票名称	本周涨跌幅 (%)	本月涨跌幅 (%)	本周换手率 (%)	2022 年动态 PE
本周涨跌幅前 10				
永顺泰	34.64	162.42	42.16	19.82
安德利	19.03	22.48	4.71	16.5
敦煌种业	17.93	14.9	62.26	(157.93)
嘉华股份	17.72	15.05	34.71	8.76
华绿生物	11.09	1.01	10.75	20.12
道道全	10.18	12.08	14.03	(9.95)
佩蒂股份	9.71	0.42	8.44	13.83
国联水产	9.35	8.13	30.24	64.36
巨星农牧	9.25	6.08	18.78	(28.27)
中宠股份	9.13	7.47	7.63	21.35
本周涨跌幅后 10				
邦基科技	(4.69)	15.88	8.27	7.67
禾丰股份	(2.13)	16.57	5.42	32.07
益生股份	(1.25)	39.1	14.78	(15.15)
永安林业	(0.81)	18.78	9.74	4.08
科前生物	(0.62)	0.31	2.1	10.85
晓鸣股份	(0.59)	12.34	17.18	24.16
退市昌鱼	0	(67.2)	0	(3.32)
晨光生物	0.19	(1.29)	3.44	8.27
ST 中基	0.37	4.62	1.47	(12.46)
ST 獐子岛	0.52	1.83	2.55	(119.69)

资料来源：Wind，太平洋研究院整理；本周换手率基准为自由流通股本

（二）大小非解禁、大宗交易一览

图表 4 未来三个月大小非解禁一览

简称	解禁日期	解禁数量(万股)	总股本	解禁前流通 A 股	解禁前占比(%)
中水渔业	2023-01-06	4,640.37	36,585.87	31,941.75	87.31
益客食品	2023-01-18	7,335.72	44,897.96	4,314.36	9.61
天马科技	2023-02-01	3,089.66	43,613.50	40,523.84	92.92
粤海饲料	2023-02-16	11,889.00	70,000.00	10,000.00	14.29
圣农发展	2023-02-21	144.57	124,375.32	122,969.53	98.87
辉隆股份	2023-02-27	5,893.57	95,399.30	87,563.74	91.79
傲农生物	2023-03-01	324.95	87,164.06	72,679.97	83.38

资料来源：Wind，太平洋研究院整理

图表 5 上周大宗交易一览

名称	交易日期	成交价	折价率(%)	当日收盘价	成交额(万元)
瑞普生物	2022-12-02	20.69	0.00	20.69	33,390.99
华绿生物	2022-12-02	18.68	-1.89	19.04	934.00
鹏都农牧	2022-12-01	2.49	-10.43	2.78	2,739.00
鹏都农牧	2022-12-01	2.49	-10.43	2.78	998.24
道道全	2022-12-01	11.36	-13.61	13.15	1,704.00
华绿生物	2022-12-01	17.73	-1.88	18.07	709.20
金龙鱼	2022-12-01	33.10	-22.48	42.70	662.00
鹏都农牧	2022-11-30	2.47	-10.51	2.76	4,557.15
温氏股份	2022-11-30	14.06	-21.71	17.96	984.20
华绿生物	2022-11-30	17.37	-1.92	17.71	694.80
百洋股份	2022-11-29	6.41	-4.47	6.71	3,582.10
百洋股份	2022-11-29	6.41	-4.47	6.71	865.35
鹏都农牧	2022-11-28	2.45	-9.26	2.70	5,390.00
鹏都农牧	2022-11-28	2.45	-9.26	2.70	2,695.00
佩蒂股份	2022-11-28	14.86	-15.09	17.50	336.13

资料来源：Wind，太平洋研究院整理

四、行业数据

（一）养殖业

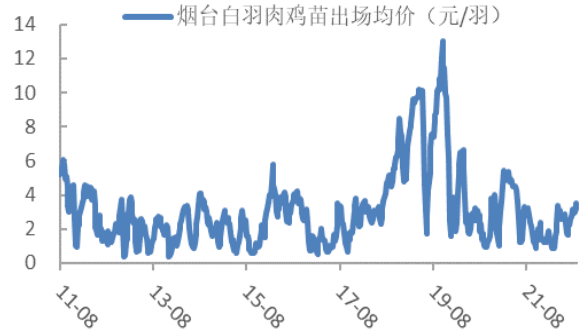
图表 6：第 46 周，江西省生猪均价 23.38 元/公斤

图表 7：第 47 周，烟台肉鸡苗出厂均价 3.66 元/羽



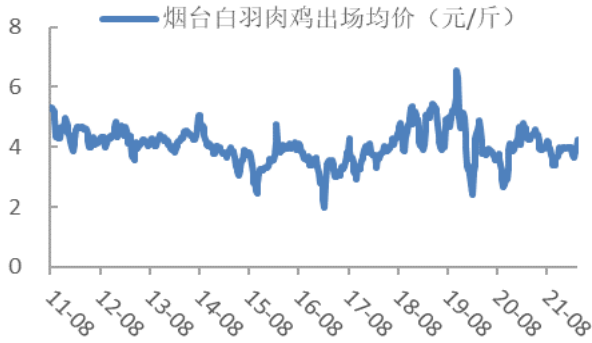
资料来源：WIND，太平洋证券整理

图表 8：第 47 周，烟台白羽鸡出场 4.46 元/公斤



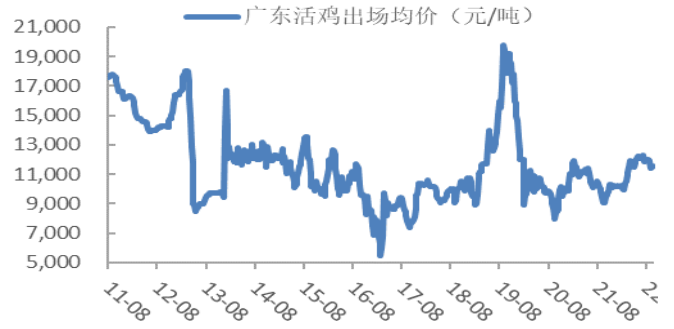
资料来源：WIND，太平洋证券整理

图表 9：第 47 周，广东活鸡出场价 11040 元/吨



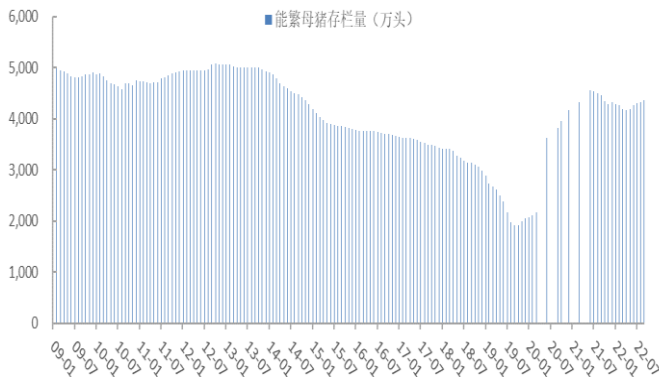
资料来源：WIND，太平洋证券整理

图表 10：22/10，全国能繁母猪存栏 4379 万头

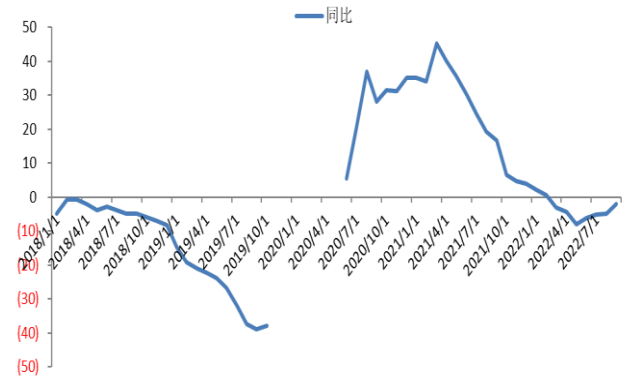


资料来源：WIND，太平洋证券整理

图表 11：22/10，全国能繁母猪存栏同增 0.7%



资料来源：WIND，太平洋证券整理

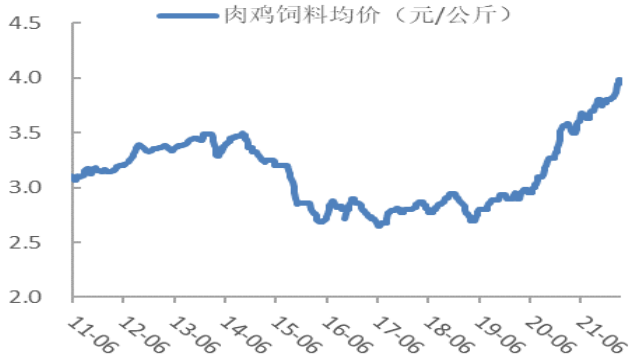


资料来源：WIND，太平洋证券整理

（二）饲料业

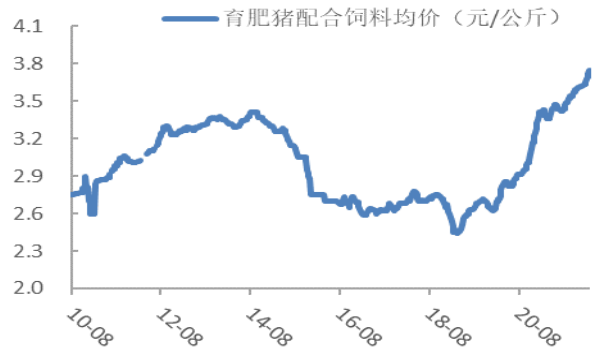
图表 12：第 47 周，主产区肉鸡料价 4.3 元/斤

图表 13：第 47 周，育肥猪料价 3.93 元/公斤



资料来源：WIND，太平洋证券整理

图表 14：第 17 周，蛋鸡饲料价 3.24 元/公斤

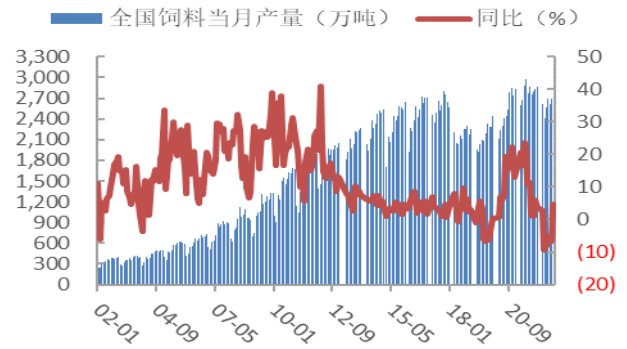


资料来源：WIND，太平洋证券整理

图表 15：22/10，全国饲料单月产量同减 1.1%



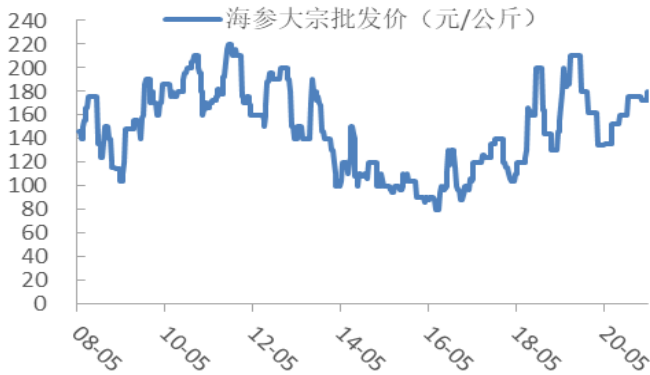
资料来源：WIND，太平洋证券整理



资料来源：WIND，太平洋证券整理

（三）水产养殖业

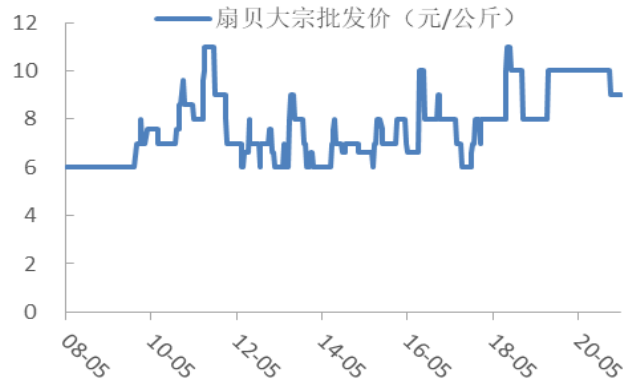
图表 16：第 47 周，威海海参大宗价 156 元/公斤



资料来源：WIND，太平洋证券整理

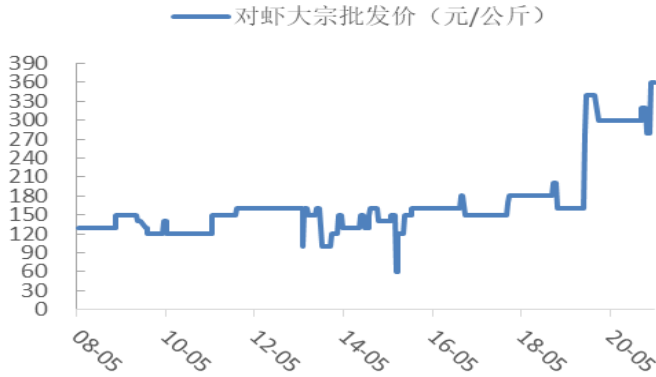
图表 18：第 47 周，威海对虾大宗价 280 元/公斤

图表 17：第 47 周，威海扇贝大宗价 12 元/公斤



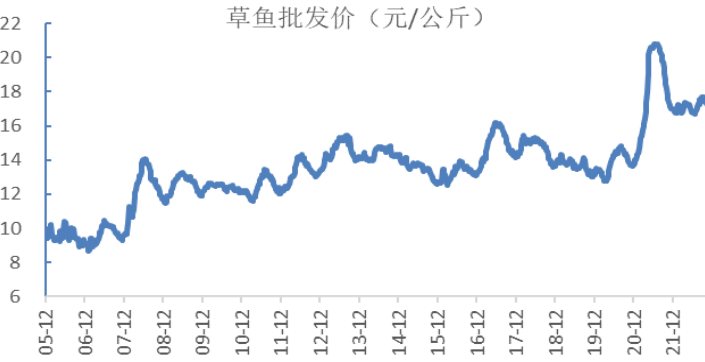
资料来源：WIND，太平洋证券整理

图表 19：第 47 周，威海鲍鱼大宗价 140 元/公斤



资料来源：WIND，太平洋证券整理

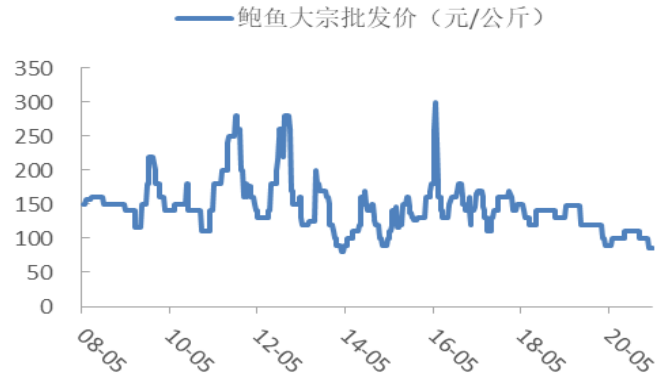
图表 20：第 46 周，草鱼批发价 17.25 元/公斤



图表 22：第 46 周，鲤鱼批发价 14.72 元/公斤

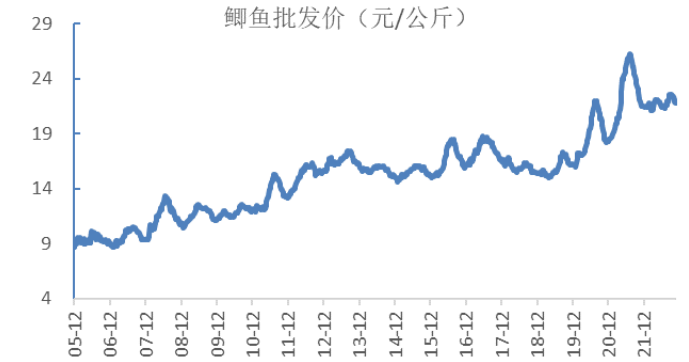


资料来源：WIND，太平洋证券整理

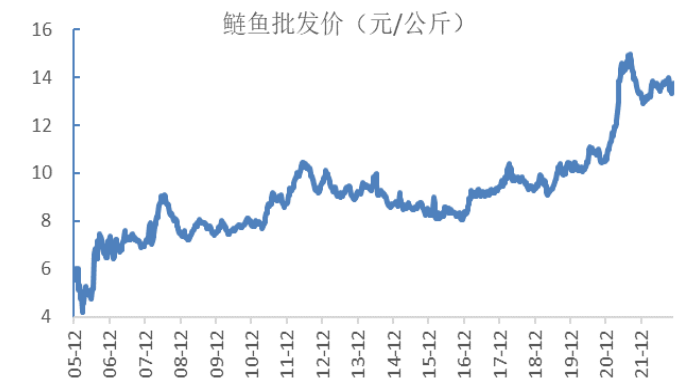


资料来源：WIND，太平洋证券整理

图表 21：第 46 周，鲫鱼批发价 21.78 元/公斤



图表 23：第 46 周，鲢鱼批发价 13.58 元/公斤

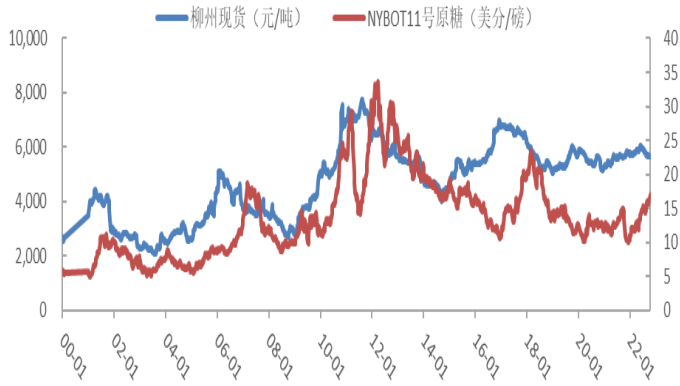


资料来源：WIND，太平洋证券整理

（四）粮食、糖、油脂等大宗农产品

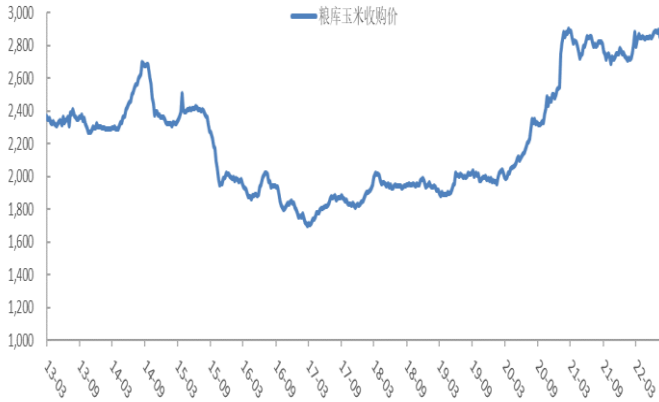
图表 24：第 47 周，柳州白糖现货批发价 5593 元/吨

图表 25：第 47 周，328 级棉花批发价 14981 元/吨



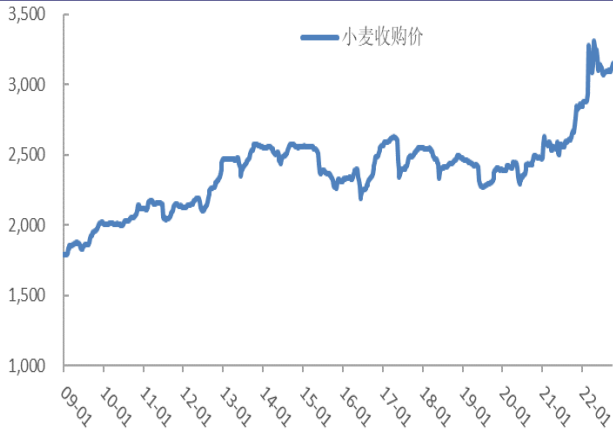
资料来源：WIND，太平洋证券整理

图表 26：第 47 周，国内玉米收购价 2942 元/吨

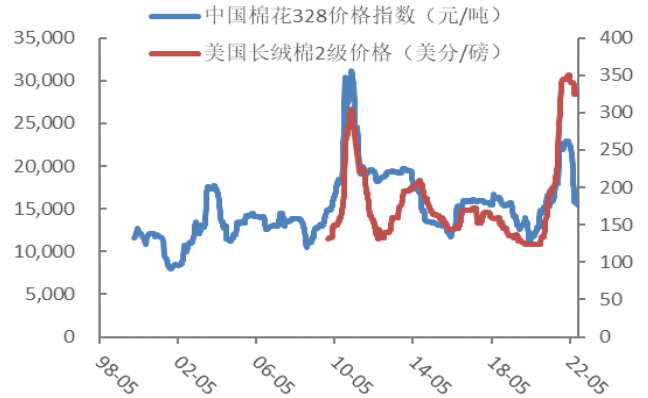


2

图表 28：第 46 周，国内小麦收购价 3230 元/吨

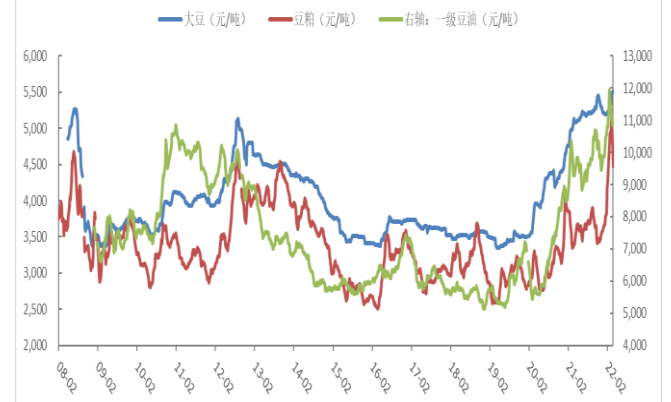


资料来源：WIND，太平洋证券整理



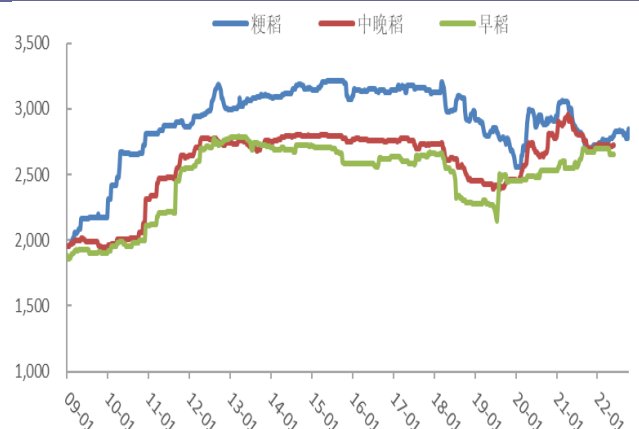
资料来源：WIND，太平洋证券整理

图表 27：第 47 周，国内豆粕现货价 5113 元/吨



2

图表 29：第 46 周，国内粳稻现货价 2930 元/吨



资料来源：WIND，太平洋证券整理

表1：重点推荐公司盈利预测表

代码	名称	最新评级	EPS				PE				股价 22/12/02
			2021	2022E	2023E	2024E	2021	2022E	2023E	2024E	

300761	立华股份	买入	0.63	(0.98)	2.51	3.53	54.67	(35.11)	13.71	9.73	34.39
002567	唐人神	买入	1.07	(1.00)	0.27	1.13	6.94	(7.42)	27.89	6.59	7.43
002311	海大集团	买入	1.60	0.96	1.71	2.75	36.72	61.20	34.30	21.37	58.75
601952	苏垦农发	买入	0.49	0.53	0.68	0.77	26.53	24.53	19.21	16.82	13.00
002548	金新农	买入	0.36	(1.60)	1.05		16.42	(3.69)	5.63		5.91
002714	牧原股份	增持	10.80	1.28	2.09	5.59	4.45	37.56	23.01	8.60	48.08
300498	温氏股份	增持	1.18	(2.11)	0.78	2.10	15.26	(8.50)	23.03	8.55	17.93
600201	生物股份	增持	0.38	0.34	0.30	0.45	23.53	26.29	30.14	19.84	8.94
002100	天康生物	买入	1.70	(0.62)	0.33	1.92	5.16	(14.16)	26.61	4.57	8.78
688526	科前生物	买入	1.38	1.23	1.04	1.41	18.99	21.30	25.13	18.54	26.20
300119	瑞普生物	买入	1.01	1.03	0.88	1.12	19.66	19.27	22.39	17.63	19.77
603566	普莱柯	买入	0.72	0.78	0.62	0.81	39.18	36.17	45.65	34.94	28.21
600195	中牧股份	买入	0.41	0.51	0.55	0.70	32.52	26.66	24.56	19.40	13.49
300871	回盛生物	买入	1.63	0.80	0.51	1.42	13.27	27.04	42.17	15.22	21.63
002041	登海种业	增持	0.12	0.26	0.33	0.44	184.64	80.91	64.00	48.50	21.40
002385	大北农	增持	0.48	(0.11)	0.02	0.37	19.96	(87.09)	405.93	26.21	9.58
000998	隆平高科	增持	0.09	0.05	0.12	0.34	179.67	323.40	138.44	47.27	16.17

资料来源：Wind，太平洋研究院整理

农林牧渔行业分析师介绍

程晓东 分析师

2008年加入太平洋证券，从事农林牧渔行业研究，主要研究方向涉及畜禽养殖、水产养殖、种子、饲料等相关领域。曾获2020年金牛奖农业第五名，2021年WIND金牌分析师第五名。

投资评级说明

1、行业评级

看好：我们预计未来 6 个月内，行业整体回报高于市场整体水平 5%以上；

中性：我们预计未来 6 个月内，行业整体回报介于市场整体水平-5%与 5%之间；

看淡：我们预计未来 6 个月内，行业整体回报低于市场整体水平 5%以下。

2、公司评级

买入：我们预计未来 6 个月内，个股相对大盘涨幅在 15%以上；

增持：我们预计未来 6 个月内，个股相对大盘涨幅介于 5%与 15%之间；

持有：我们预计未来 6 个月内，个股相对大盘涨幅介于-5%与 5%之间；

减持：我们预计未来 6 个月内，个股相对大盘涨幅介于-5%与-15%之间；

销售团队

职务	姓名	手机	邮箱
全国销售总监	王均丽	13910596682	wangjl@tpyzq.com
华北销售总监	成小勇	18519233712	chengxy@tpyzq.com
华北销售	巩赞阳	18641840513	gongzy@tpyzq.com
华北销售	常新宇	13269957563	changxy@tpyzq.com
华北销售	佟宇婷	13522888135	tongyt@tpyzq.com
华东销售总监	陈辉弥	13564966111	chenhm@tpyzq.com
华东销售	徐丽闵	17305260759	xulm@tpyzq.com
华东销售	胡亦真	17267491601	huyz@tpyzq.com
华东销售	李昕蔚	18846036786	lixw@tpyzq.com
华东销售	周许奕	021-58502206	zhouxuyi@tpyzq.com
华东销售	张国锋	18616165006	zhanggf@tpyzq.com
华东销售	胡平	13122990430	huping@tpyzq.com
华南销售总监	张茜萍	13923766888	zhangqp@tpyzq.com
华南销售副总监	查方龙	18565481133	zhafll@tpyzq.com
华南销售	张卓粤	13554982912	zhangzy@tpyzq.com
华南销售	何艺雯	13527560506	heyw@tpyzq.com
华南销售	陈宇	17742876221	cheny@tpyzq.com
华南销售	李艳文	13728975701	liyw@tpyzq.com
华南销售	袁进	15715268999	yuanjin@tpyzq.com



研究院

中国北京 100044

北京市西城区北展北街九号

华远·企业号 D 座

投诉电话： 95397

投诉邮箱： kefu@tpyzq.com

重要声明

太平洋证券股份有限公司具有经营证券期货业务许可证，公司统一社会信用代码为：91530000757165982D。

本报告信息均来源于公开资料，我公司对这些信息的准确性和完整性不作任何保证。负责准备本报告以及撰写本报告的所有研究分析师或工作人员在此保证，本研究报告中关于任何发行商或证券所发表的观点均如实反映分析人员的个人观点。报告中的内容和意见仅供参考，并不构成对所述证券买卖的出价或询价。我公司及其雇员对使用本报告及其内容所引发的任何直接或间接损失概不负责。我公司或关联机构可能会持有报告中所提到的公司所发行的证券头寸并进行交易，还可能为这些公司提供或争取提供投资银行业务服务。本报告版权归太平洋证券股份有限公司所有，未经书面许可任何机构和个人不得以任何形式翻版、复制、刊登。任何人使用本报告，视为同意以上声明。