

研究院宏观策略组

海运研究团队：李彦森 陈臻 王骏

执业编号：F3050205（期货从业）、Z0013871（投资咨询）

F3084620（从业）

F0243443（期货从业）、Z0002612（投资咨询）

联系方式：

chenzhen1@foundersc.com

投资咨询业务资格：京证监许可【2012】75号

成文时间：2022年12月1日星期四



更多精彩内容请关注方正中期官方微信

摘要：

根据 XSI-C 最新集装箱运价指数显示，根据 XSI-C 最新集装箱运价指数显示，11 月 28 日远东→欧洲航线录得\$2468/FEU，较昨日上涨\$22/FEU，日涨幅 0.9%，周环比下降 8.05%；远东→美西航线录得\$1635/FEU，较昨日下降\$3/FEU，日跌幅 0.18%，周环比下降 3.94%。

由于美欧需求回落，船舶周转效率提升，运力供需错配问题不断得到解决，班轮公司大幅撤销跨太平洋航线和亚欧航线的舱位供给量，两大航线先后从 2022 年 6 月和 8 日起出现断崖式回落。截至 2022 年 12 月 1 日跨太平洋和亚欧航线舱位供给量分别录得 555730 和 423276TEU，同比下降 11.3%和 0.9%，相比历史峰值下降 18.6%和 7.4%。由此可见，跨太平洋航线的减舱力度更大。跨大西洋航线舱位供给力度逆势反弹，2022 年 12 月 1 日达到 174790TEU，同比增长 15.1%。俄乌爆发冲突后，欧美主动与俄罗斯经济脱钩的决心日益坚定，促使欧美之间贸易往来增加，班轮公司因而加大了在大西洋航线的运力投放力度。

2022 年 1-10 月美国主要港口集装箱进口量录得 2406 万 TEU，同比增长 1%，同比增量主要集中在前 7 个月，8 月起美国进口集装箱吞吐量持续回落，2022 年 9 月已经降至 221 万 TEU，创 2021 年 3 月以来新低。其中，美西主要港口群累计同比下降 4.2%，美东主要港口群累计同比上升 6.5%。由于 2021 年美西港口长期处于拥堵之中，同时美西港口在 2022 年下半年存在罢工风险，班轮公司和货主主动将卸货港转移至美国东海岸。根据进口吞吐量来排序，今年前十个月美国前十大进口货物分别是家具、电脑、塑料制品、电子设备、交通工具、玩具及体育制品、橡胶制品、钢铁制品、水果及坚果、衣服，累计进口量达到 1447 万 TEU，占比达到六成。前 25 大商品中有 16 大进口货量出现增长，排在 26-98 位的商品的进口箱量以跌为主。

目 录

一、国际集装箱运输市场情况	1
1、市场情况	1
2、运力规模	1
3、港口情况	2
二、国际干散货运输市场情况	2
三、成本端情况	3
四、重要海运事件评述	4
五、全球大宗商品单日涨跌幅	5
六、全球新冠疫情最新情况	5
七、全球宏观经济重点数据日历及提示	5

一、国际集装箱运输市场情况

1、市场情况

根据 XSI-C 最新集装箱运价指数显示，根据 XSI-C 最新集装箱运价指数显示，11月28日远东→欧洲航线录得\$2468/FEU，较昨日上涨\$22/FEU，日涨幅0.9%，周环比下降8.05%；远东→美西航线录得\$1635/FEU，较昨日下降\$3/FEU，日跌幅0.18%，周环比下降3.94%。



图 1-1：远东→北欧/美西航线运价

数据来源：Xeneta、方正中期期货研究院整理

2、运力规模

根据 Alphaliner 数据显示，12月1日全球共有6500艘集装箱船舶，合计26290853TEU。其中，亚欧、跨太平洋、跨大西洋三大主干航线的舱位供给分别达到423276、557362、1754131TEU，日环比下降0.5%、0.29%、0.2%。



图 1-2：全球集运市场运力规模

数据来源：Alphaliner、方正中期期货研究院整理



图 1-3: 跨太平洋和亚欧航线集装箱运力规模

数据来源: Alphaliner、方正中期期货研究院整理

表 1-1 2022 年 12 月 1 日全球 TOP10 班轮公司规模及占比

排名	班轮公司	运力规模 (TEU)	全球占比
1	地中海航运	4572036	17.4%
2	马士基航运	4255710	16.2%
3	达飞轮船	3384601	12.9%
4	中远海运	2863660	10.9%
5	赫伯罗特	1773452	6.7%
6	长荣海运	1636837	6.2%
7	海洋网联	1527159	5.8%
8	韩新航运	818063	3.1%
9	阳明航运	707354	2.7%
10	以星航运	539919	2.1%
	合计	22078791	84.0%

数据来源: Alphaliner、方正中期期货研究院整理

3、港口情况

截至 11 月 30 日, 140 英里以内圣佩德罗湾的待泊船数量为 43 艘, 其中洛杉矶和长滩两港分别为 26 艘和 17 艘。

12 月 1 日的近 7 日内离港船舶平均在港时长: 洛杉矶、长滩、奥克兰三大美西港口分别为 86、84、70 小时, 鹿特丹、汉堡、安特卫普、弗利克斯托四大北欧港口的锚泊时长分别为 70、57、84、32 小时。

二、国际干散货运输市场情况

11月30日国际干散货市场回落，BDI录得1355点，日环比上涨2.1%。其中，BCI、BPI、BSI和BHSI分别录得1643、1568、1172和744点，分别日环比上涨4.3%、上涨2.9%、下跌0.4%和下降0.1%。

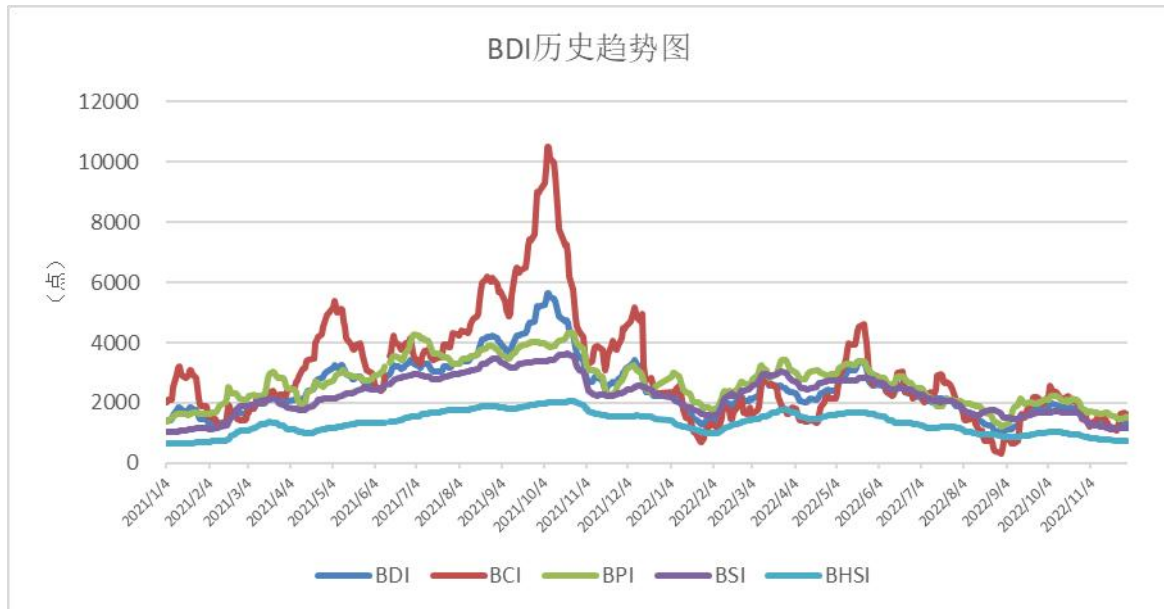


图 2-1：BDI 及分船型指数

数据来源：Baltic Exchange、方正中期期货研究院整理

重点航线情况：12月1日，6-7万吨船型秦广线煤炭运价为39.5元/吨，较昨日上涨0.8元/吨；4-5万吨船型秦张线煤炭运价为30.7元/吨，较昨日上涨0.8元/吨。Capesize市场：西澳大利亚丹皮尔至中国青岛铁矿石运价为8.482美元/吨，较昨日下跌0.051美元/吨，巴西图巴朗至中国青岛铁矿石运价为18.283美元/吨，较昨日上涨0.297美元/吨；Panamax市场：印尼萨马林达至中国广州7万吨船型煤炭运价为7.52美元/吨，较昨日上涨0.02美元/吨；巴西桑托斯至中国北方港口6.6万吨船型粮食运价为43.25美元/吨，较昨日上涨0.1美元/吨；Supramax市场：菲律宾苏里高至中国日照5万吨船型镍矿运价为12.072美元/吨，较昨日上涨0.008美元/吨。

三、成本端情况

11月29日，OPEC一揽子原油价格录得83.42美元/桶，日环比上涨4.4%。11月30日，新加坡重油IF0380、重油IF0180、轻油DMO录得391、470、538美元/吨，日环比下降3.6%、2.9%和2.4%。

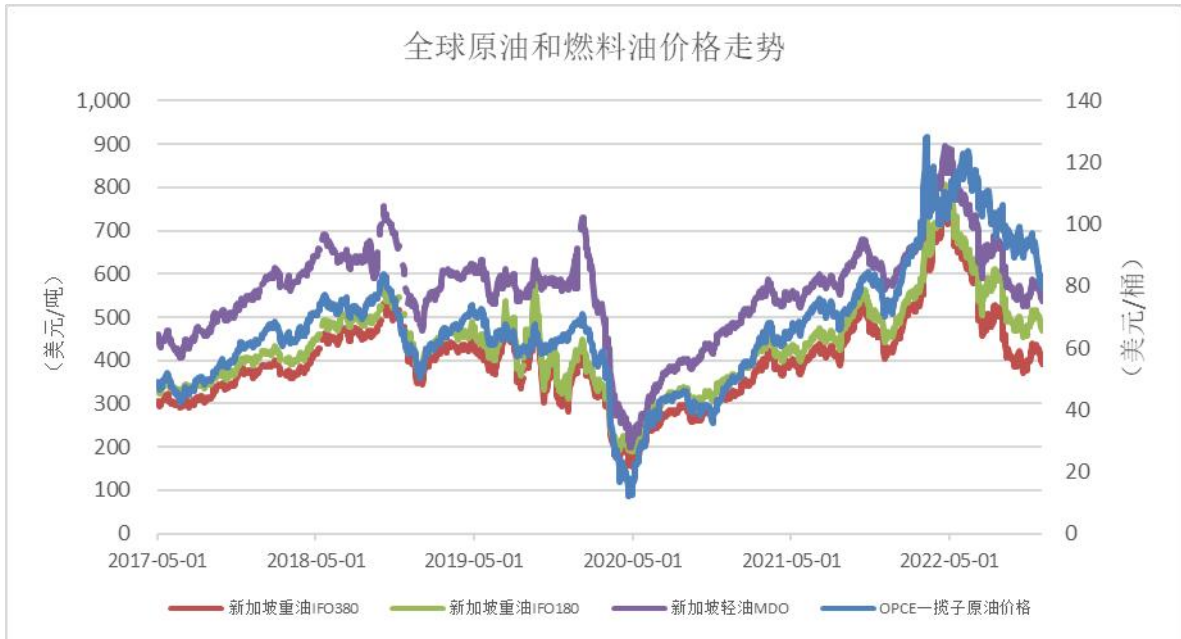


图 3-1：全球船舶燃料油和原油价格趋势
数据来源：Wind、方正中期期货研究院整理

四、重要海运事件评述

1、由于美欧需求回落，船舶周转效率提升，运力供需错配问题不断得到解决，班轮公司大幅撤销跨太平洋航线和亚欧航线的舱位供给量，两大航线先后从 2022 年 6 月和 8 日起出现断崖式回落。截至 2022 年 12 月 1 日跨太平洋和亚欧航线舱位供给量分别录得 555730 和 423276TEU，同比下降 11.3%和 0.9%，相比历史峰值下降 18.6%和 7.4%。由此可见，跨太平洋航线的减舱力度更大。跨大西洋航线舱位供给力度逆势反弹，2022 年 12 月 1 日达到 174790TEU，同比增长 15.1%。俄乌爆发冲突后，欧美主动与俄罗斯经济脱钩的决心日益坚定，促使欧美之间贸易往来增加，班轮公司因而加大了在大西洋航线的运力投放力度。

2、2022 年 1-10 月美国主要港口集装箱进口量录得 2406 万 TEU，同比增长 1%，同比增量主要集中在前 7 个月，8 月起美国进口集装箱吞吐量持续回落，2022 年 9 月已经降至 221 万 TEU，创 2021 年 3 月以来新低。其中，美西主要港口群累计同比下降 4.2%，美东主要港口群累计同比上升 6.5%。由于 2021 年美西港口长期处于拥堵之中，同时美西港口在 2022 年下半年存在罢工风险，班轮公司和货主主动将卸货港转移至美国东海岸。根据进口吞吐量来排序，今年前十个月美国前十大进口货物分别是家具、电脑、塑料制品、电子设备、交通工具、玩具及体育用品、橡胶制品、钢铁制品、水果及坚果、衣服，累计进口量达到 1447 万 TEU，占比达到六成。前 25 大商品中有 16 大进口货量出现增长，排在 26-98 位的商品的进口箱量以跌为主。

五、全球大宗商品单日涨跌幅

全球主要大宗商品及金融市场单日涨跌幅情况			
名称	2022年11月29日收盘价	2022年11月30日收盘价	日度涨跌幅
LME3个月铜: 期货收盘价(电子盘) (美元/吨)	8044.00	8285.00	3.00%
LME3个月铝: 期货收盘价(电子盘) (美元/吨)	2381.50	2491.00	4.60%
LME3个月镍: 期货收盘价(电子盘) (美元/吨)	26940.00	26805.00	-0.50%
期货结算价(连续):布伦特原油 (美元/桶)	83.70	85.36	1.98%
NYMEX天然气: 期货收盘价(连续) (美元/百万英热)	7.27	6.97	-4.17%
CBOT大豆: 期货收盘价(连续) (美分/蒲式耳)	1459.00	1469.50	0.72%
CBOT小麦: 期货收盘价(连续) (美分/蒲式耳)	783.00	794.75	1.50%
COMEX黄金: 期货收盘价(活跃合约) (美元/盎司)	1748.30	1782.90	1.98%
TSI铁矿石CFR中国62%铁粉: 掉期收盘价(美元/吨)	99.95	100.15	0.20%
美元兑人民币	7.1573	7.0904	-0.93%

数据来源: Wind、方正中期期货研究院整理

六、全球新冠疫情最新情况

截至11月30日,全球累计确诊6.29亿例,日环比新增4858例;现有确诊4868万例,日环比增加21万例;累计死亡660万例,日环比上升1064例;累计治愈5.74亿例,日环比增加84574例。

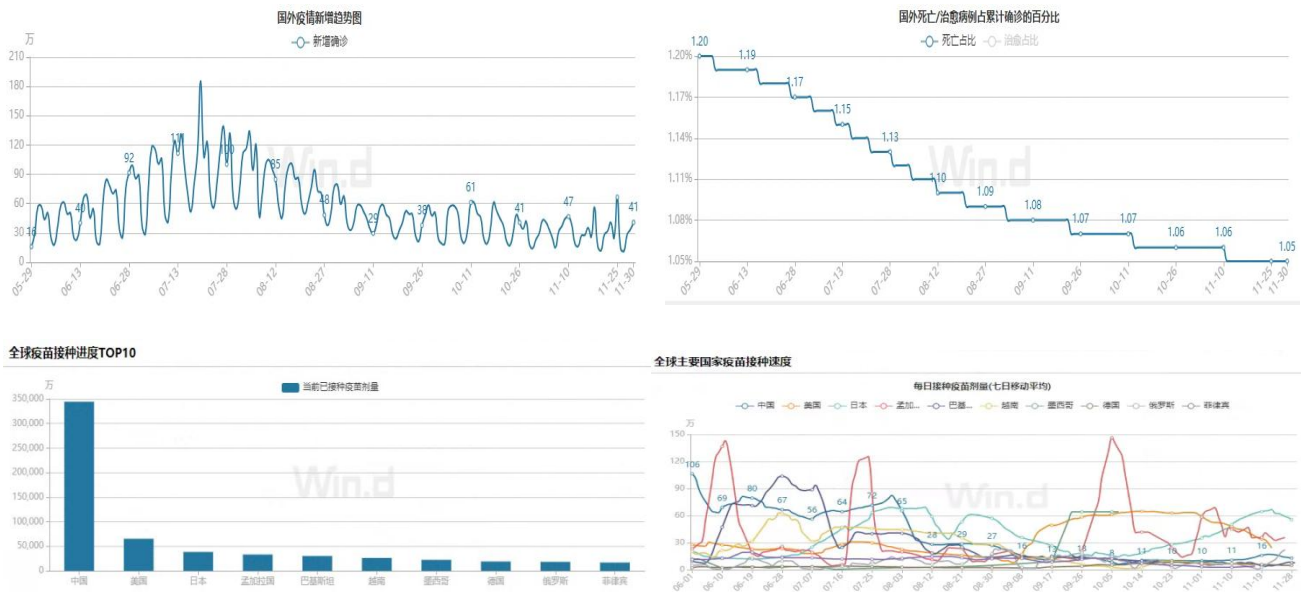


图6-1: 全球新冠感染人数及疫苗接种情况
数据来源: Wind、方正中期期货研究院整理

七、全球宏观经济重点数据日历及提示

方正中期期货 FOUNDER CIFCO FUTURES		2022年11月30日—12月2日全球宏观经济数据及提示						
日期	星期	时间	国家/地区	指标名称	重要性	前值	预期	现值
2022/11/30	星期三	08:50	日本	10月工业生产指数:同比(%)	中等	9.57		3.66
2022/11/30	星期三	09:30	中国	11月官方制造业PMI	重要	49.2	49.3	48
2022/11/30	星期三	22:00	印度	10月CPI-IW:同比(%)	中等	6.49		6.08
2022/11/30	星期三	22:00	印度	第三季度GDP:同比(%)	中等	13.51	15.2	6.34
2022/11/30	星期三	23:30	美国	11月25日EIA库存周报:商业原油增量(千桶)	重要	-3690		-12581
2022/11/30	星期三	23:30	美国	11月25日EIA库存周报:成品汽油(千桶)	中等	16687		16804
2022/12/1	星期四	05:30	澳大利亚	11月PMI	中等	49.6		44.7
2022/12/1	星期四	08:30	韩国	11月制造业PMI	中等	48.2		49
2022/12/1	星期四	09:30	日本	11月制造业PMI	中等	50.7	49.4	49
2022/12/1	星期四	13:30	印度	11月制造业PMI	中等	55.3		55.7
2022/12/1	星期四	17:00	欧盟	11月欧元区:制造业PMI	重要	46.4	47.3	
2022/12/1	星期四	17:30	英国	11月制造业PMI	重要	46.2	45.7	
2022/12/1	星期四	18:00	欧盟	10月欧元区:失业率:季调(%)	重要	6.6	6.6	
2022/12/1	星期四	20:30	美国	11月挑战者企业裁员人数	中等	33843		
2022/12/1	星期四	21:30	美国	10月个人消费支出:季调(十亿美元)	重要	17607.9		
2022/12/1	星期四	21:30	美国	10月核心PCE物价指数:同比(%)	重要	5.15		
2022/12/1	星期四	21:30	美国	10月人均可支配收入:折年数:季调(美元)	重要	56313		
2022/12/1	星期四	21:30	美国	11月26日当周初次申请失业金人数:季调(人)	重要	240000		
2022/12/1	星期四	21:30	美国	11月19日持续领取失业金人数:季调(人)	中等	1551000		
2022/12/1	星期四	23:00	美国	11月制造业PMI	重要	50.2	49.8	
2022/12/1	星期四	23:00	美国	11月ISM:制造业PMI:就业	中等	50		
2022/12/1	星期四	23:00	美国	11月ISM:制造业PMI:物价	中等	46.6	47.5	
2022/12/1	星期四	23:00	美国	11月ISM:制造业PMI:新订单	中等	49.2		
2022/12/2	星期五	21:30	美国	11月失业率:季调(%)	重要	3.7	3.8	
2022/12/2	星期五	21:30	美国	11月新增非农就业人数:季调(千人)	重要	261	200	
2022/12/2	星期五	21:30	加拿大	11月失业率(%)	中等	5.2	5.3	
2022/12/2	星期五	21:30	美国	11月劳动力参与率:季调	中等	62.2		

注: 红色代表高于前者利好经济, 绿色代表不及前值利空经济; 字体粗细代表重要程度。如有疑问请随时联系方正中期期货研究院宏观经济研究组。

数据来源: Wind、方正中期期货研究院整理

联系我们:

分支机构	地址	联系电话
总部业务平台		
资产管理部	北京市朝阳区东三环北路38号院1号楼泰康金融大厦22层	010-85881312
期货研究院	北京市西城区展览馆路48号新联写字楼4层	010-85881117
投资咨询部	北京市西城区展览馆路48号新联写字楼4层	010-68578587
产业发展部	北京市朝阳区东三环北路38号院1号楼泰康金融大厦22层	010-85881109
金融产品部	北京市朝阳区东三环北路38号院1号楼泰康金融大厦22层	010-85881295
金融机构部	北京市朝阳区东三环北路38号院1号楼泰康金融大厦22层	010-85881228
总部业务部	北京市朝阳区东三环北路38号院1号楼泰康金融大厦22层	010-85881292
分支机构信息		
北京分公司	北京市西城区展览馆路48号新联写字楼4层	010-68578987
北京石景山分公司	北京市石景山区金府路32号院3号楼5层510室	010-66058401
北京朝阳分公司	北京市朝阳区东三环北路38号院1号楼泰康金融大厦22层	010-85881205
河北分公司	河北省唐山市路北区金融中心A座2109、2110室	0315-5396886
保定分公司	河北省保定市高新区朝阳北大街2238号汇博上谷大观B座1902、1903室	0312-3012016
南京分公司	江苏省南京市栖霞区紫东路1号紫东国际创业园西区E2-444	025-58061185
苏州分公司	江苏省苏州市工业园区通园路699号苏州港华大厦1606室	0512-65162576
上海分公司	上海市浦东新区长柳路58号证大立方大厦604室	021-50588107/ 021-50588179
常州分公司	江苏省常州市钟楼区延陵西路99号嘉业国贸广场32楼	0519-86811201
湖北分公司	湖北省武汉市硚口区武胜路花岸年喜中心18层1807室	027-87267756
湖南第一分公司	湖南省长沙市雨花区芙蓉中路二段569号陆都小区湖南商会大厦东塔26层2618-2623室	0731-84310906
湖南第二分公司	湖南省长沙市岳麓区滨江路53号楷林商务中心C座2304、2305、2306	0731-84118337
湖南第三分公司	湖南省长沙市芙蓉区黄兴中路168号新大新大厦5层	0731-85868397
深圳分公司	广东省深圳市福田区中康路128号卓越城一期2号楼806B室	0755-82521068
广东分公司	广东省广州市天河区林和西路3-15号耀中广场B座35层07-09室	020-38783861
上海自贸试验区分公司	上海市浦东新区南泉北路429号1703	021-58991278
北京望京营业部	北京市朝阳区望京中环南路望京大厦B座12层8-9号	010-62681567
天津营业部	天津市和平区大沽北路2号津塔写字楼2908室	022-23559950
天津滨海新区营业部	天津市滨海新区第一大街79号泰达MSD-C3座1506单元	022-65634672
包头营业部	内蒙古自治区包头市青山区钢铁大街7号正翔国际S1-B8座1107	0472-5210710
邯郸营业部	河北省邯郸市丛台区人民路与滏东大街交叉口东南角环球中心T6塔楼13层1305房间	0310-3053688
青岛营业部	山东省青岛市崂山区香港东路195号上实中心T6号楼10层1002室	0532-82020088
太原营业部	山西省太原市小店区长治路329号和融公寓2幢1单元5层	0351-7889677
西安营业部	陕西省西安市高新区太白南路118号4幢1单元1F101室	029-81870836
上海南洋泾路营业部	上海市浦东新区南洋泾路555号1105、1106室	021-58381123
上海世纪大道营业部	上海市浦东新区世纪大道1589号长泰国际金融大厦1107室	021-58861093
宁波营业部	浙江省宁波市江北区人民路132号银亿外滩大厦1706室	0574-87096833
杭州营业部	浙江省杭州市江干区采荷嘉业大厦5幢1010室	0571-86690056
南京洪武路营业部	江苏省南京市秦淮区洪武路359号福鑫大厦1803、1804室	025-58065958
苏州东吴北路营业部	江苏省苏州市姑苏区东吴北路299号吴中大厦9层902B、903室	0512-65161340
扬州营业部	江苏省扬州市新城河路520号水利大厦附楼	0514-82990208
南昌营业部	江西省南昌市红谷滩新区九龙大道1177号绿地国际博览城4号楼1419、1420	0791-83881026
岳阳营业部	湖南省岳阳市岳阳楼区建湘路天伦国际11栋102号	0730-8831578
株洲营业部	湖南省株洲市芦淞区新华西路999号中央商业广场(王府井A座11楼)	0731-28102713
郴州营业部	湖南省郴州市苏仙区白鹿洞街道青年大道阳光瑞城1栋10楼	0735-2859888
常德营业部	湖南省常德市武陵区穿紫河街道西园社区滨湖路666号时代广场21楼	0736-7318188
风险管理子公司		
上海际丰投资管理有限责任公司	上海市浦东新区福山路450号新天国际大厦24楼	021-20778922

重要事项:

本报告中的信息均源于公开资料，方正中期期货研究院对信息的准确性及完备性不作任何保证，也不保证所包含的信息和建议不会发生任何变更。我们力求报告内容的客观、公正，但文中的观点、结论和建议仅供参考，报告中的信息和意见并不构成所述期货合约的买卖出价和征价，投资者据此作出的任何投资决策与本公司和作者无关，方正中期期货有限公司不承担因根据本报告操作而导致的损失，敬请投资者注意可能存在的交易风险。本报告版权仅为方正中期期货研究院所有，未经书面许可，任何机构和个人不得以任何形式翻版、复制发布，如引用、转载、刊发，须注明出处为方正中期期货有限公司。