

# 创业板指跌逾 1% 11 月 M2 同比创逾 6 年新高

## 证券研究报告—行业日报

2022. 12. 13

(预计发布时间: 2022. 12. 14)

分析师: 闫晓伟

执业证书编号: S0770519080001

电话: 18535125736

E-mail: yanxw@dtsbc.com.cn

地址: 山西太原长治路 111 号山西世贸中心 A 座  
F12、F13

网址: <http://www.dtsbc.com.cn>

### 核心观点

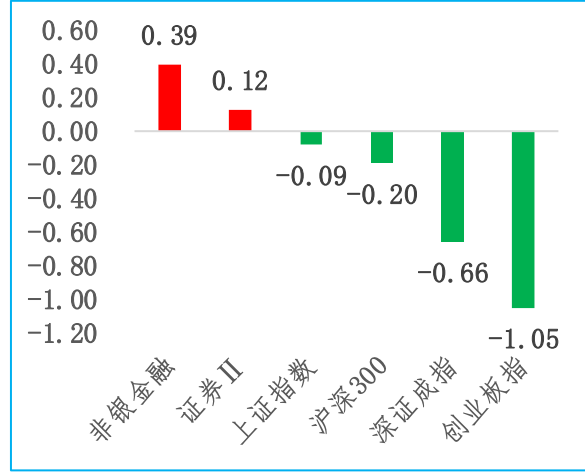
周二(12月13日),三大指数早盘走势分化,深指、创业板指迅速走低,沪指震荡翻红,之后再度翻绿。午盘三大指数跌至最低点,之后震荡反弹。尾盘市场再度下行,沪指小幅收绿,创业板指跌幅逾 1%。市场进入了持续的调整阶段,但当前市场并未有较大利空出现,中长期来看,向上趋势未变。

宏观方面,昨日,央行发布数据,11月末,广义货币(M2)、狭义货币(M1)同比分别增长 12.4%、4.6%。M2 同比增速创逾 6 年新高,预计,中长期市场将持续保持流动性宽松局面,助力经济平稳增长。

市场方面,近日,中国结算发布数据显示,11月新增投资者数量 97.32 万,环比增长 21.21%。受益于 10 月、11 月市场回暖,同时利空尽出,利好政策不断的带动下,市场投资者信心逐步回暖,两市量能多次冲破万亿。较高的交投情绪对未来市场逐步恢复有着较大助力。

**风险提示: 短期市场震荡幅度加大**

12 月 13 日主要指数表现 (%)



数据来源: 同花顺 iFinD 大同证券研究发展部

### 行情回顾

周二(12月13日),三大指数早盘走势分化,深指、创业板指迅速走低,沪指震荡翻红,之后再度翻绿。午盘三大指数跌至最低点,之后震荡反弹。尾盘市场再度下行,沪指小幅收绿,创业板指跌幅逾 1%。截至收盘,上证指数(-0.09%)收报 3176.33 点,深证成指(-0.66%)收报 11323.70 点,创业板指(-1.05%)收报 2376.20 点。两市成交额跌破 9000 亿元,北向资金净流出 9.47 亿元。申万 I 级行业多数上涨,农林牧渔、纺织服饰、交通运输领涨,计算机、电力设备、国防军工领跌。证券 II 上涨 0.12%,44 家上市券商多数上涨,湘财股份、华西证券、兴业证券领涨,中信建投、广发证券、财达证券领跌。

### 要闻关注

昨日,央行发布数据,11月末,广义货币(M2)、狭义货币(M1)同比分别增长 12.4%、4.6%;

近日,中国结算发布数据显示,11月新增投资者数量 97.32 万,环比增长 21.21%。

## 正文目录

一、行情回顾.....	4
二、券商行情.....	5
三、重大事项.....	7

## 图 表 目 录

图表 1	申万 I 级行业日涨跌幅 (%)	4
图表 2	热门行业涨跌幅 (%)	5
图表 3	沪深两市涨跌家数统计 (家)	5
图表 4	申万 I 级行业日资金净流入规模 (亿元)	5
图表 5	上市券商日涨跌幅 (%)	6
图表 6	上市券商日资金净流入规模 (亿元)	7
图表 7	上市券商日换手率 (%)	7

# 一、行情回顾

## ■ 板块表现

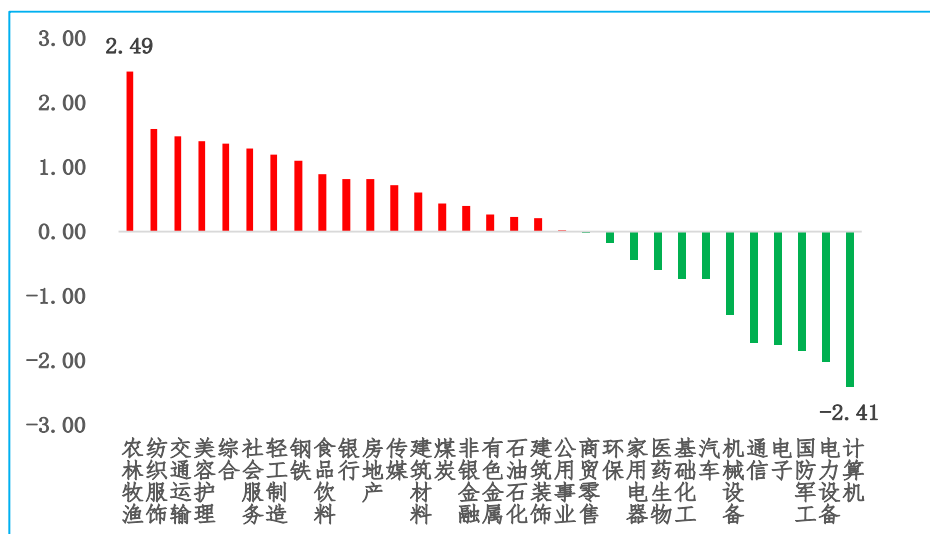
周二（12月13日），三大指数早盘走势分化，深指、创业板指迅速走低，沪指震荡翻红，之后再度翻绿。午盘三大指数跌至最低点，之后震荡反弹。尾盘市场再度下行，沪指小幅收绿，创业板指跌幅逾1%。截至收盘，上证指数（-0.09%）收报 3176.33 点，深证成指（-0.66%）收报 11323.70 点，创业板指（-1.05%）收报 2376.20 点，沪深 300（-0.20%）收报 3945.68 点。

今日沪深两市上涨股票为 2005 家，占总体股票比重 40.37%，横盘 151 家，下跌 2811 家。资金流方面，上证指数今日成交额为 3335 亿元，深证成指今日成交额为 4829 亿元，两市成交额 8164 亿元，创业板指成交额 1659 亿元，沪深 300 成交额 1840 亿元。

当天申万 I 级 31 个行业多数上涨，涨幅最大的三个行业分别是，农林牧渔（申万）（+2.49 %）、纺织服饰（申万）（+1.60%）、交通运输（申万）（+1.49%）；另外，跌幅最大的三个行业分别是，计算机（申万）（-2.41%）、电力设备（申万）（-2.03%）、国防军工（申万）（-1.87%）。

金融板块今日涨跌互现，其中非银金融（申万）今日上涨了 0.39%，证券 II（申万）今日上涨了 0.12%，保险 II（申万）今日上涨了 1.11%，多元金融（申万）今日下跌了 0.21%。

图表 1 申万 I 级行业日涨跌幅（%）



数据来源：同花顺 iFinD 大同证券研究发展部

图表 2 热门行业涨跌幅 (%)

	名称	涨跌幅 (%)
前五	农林牧渔	2.49
	纺织服装	1.60
	交通运输	1.49
	美容护理	1.41
	综合	1.37
后五	计算机	-2.41
	电力设备	-2.03
	国防军工	-1.87
	电子	-1.77
	通信	-1.73

数据来源：同花顺 iFinD 大同证券研究发展部

图表 3 沪深两市涨跌家数统计

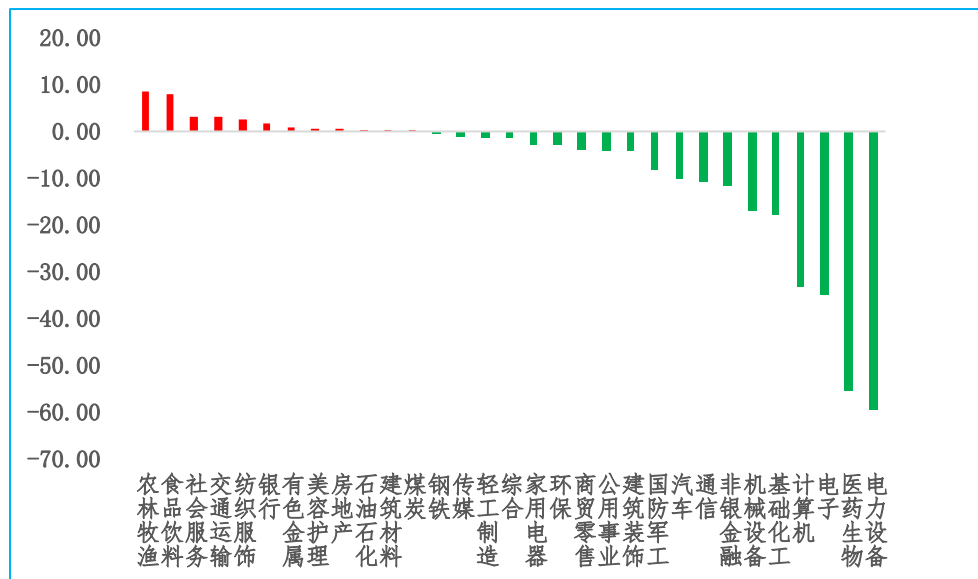
日期	涨跌家数	
12月13日	上涨家数	2005
	平盘家数	151
	下跌家数	2811
	涨停家数	64
	跌停家数	15
12月12日	上涨家数	1997
	平盘家数	94
	下跌家数	2877
	涨停家数	50
	跌停家数	22

数据来源：同花顺 iFinD 大同证券研究发展部

## ■ 资金表现

今日申万 I 级行业有 12 个行业呈现主力资金净流入状态，净流入主力资金最多的三个行业分别是，农林牧渔(申万)主力资金净流入 8.66 亿元，食品饮料(申万)主力资金净流入 8.13 亿元，社会服务(申万)主力资金净流入 3.16 亿元；净流出主力资金最多的三个行业分别是，电力设备(申万)主力资金净流出 59.42 亿元，医药生物(申万)主力资金净流出 55.40 亿元，电子 (申万)主力资金净流出 34.91 亿元。

图表 4 申万 I 级行业日资金净流入规模 (亿元)



数据来源：同花顺 iFinD 大同证券研究发展部

## 二、券商行情

■ 个股表现

44 家上市券商多数上涨，涨幅最大是三家券商分别是，湘财股份(+2.03%)、华西证券(+1.49%)、兴业证券(+0.83%)；另外，跌幅最大的三家券商分别是，中信建投(-1.31%)、广发证券(-0.57%)、财达证券(-0.46%)。

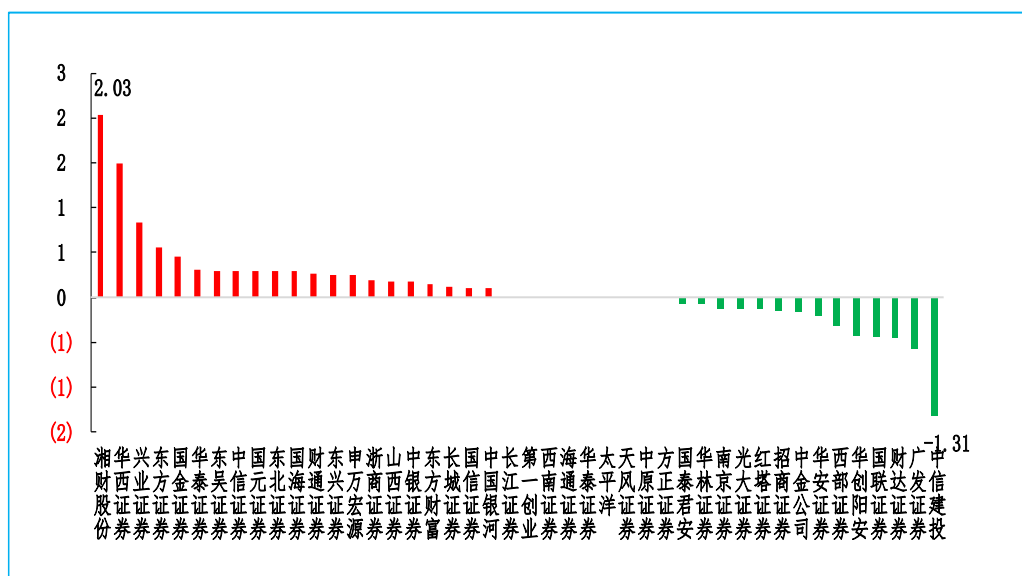
■ 资金流向

资金流方面，今日 44 家上市券商有 12 家呈主力资金净流入状态，净流入主力资金最多的三家券商分别是，中信证券主力资金净流入 0.46 亿元，兴业证券主力资金净流入 0.27 亿元，华西证券主力资金净流入 0.19 亿元；另外，净流出主力资金最多的三家券商分别是，东方财富主力资金净流出 2.36 亿元，光大证券主力资金净流出 0.37 亿元，广发证券证券主力资金净流出 0.37 亿元。

■ 换手率

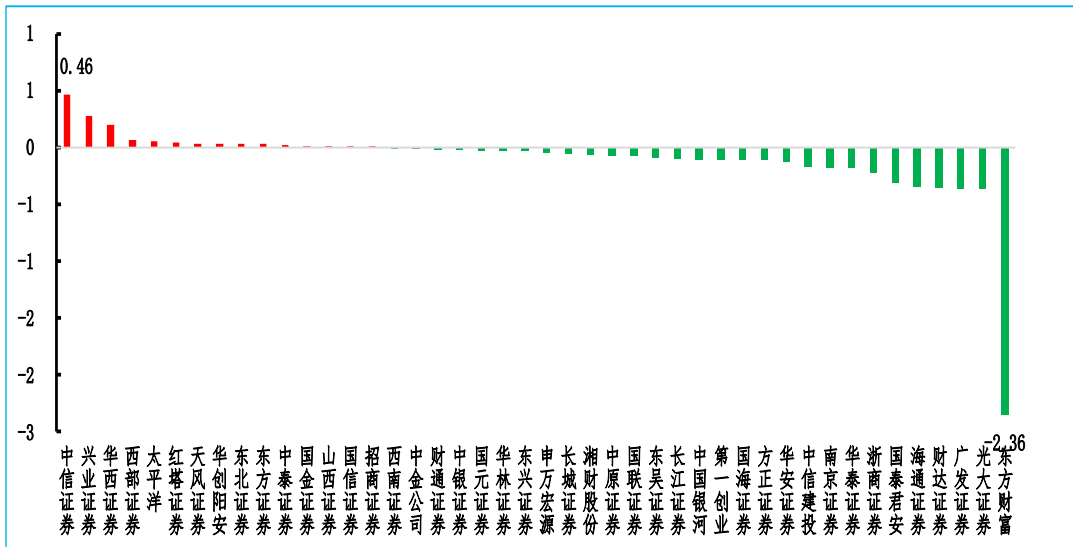
换手率方面，今日活跃度最高的 3 家上市券商分别是，湘财股份(4.05%)、国联证券(3.54%)、财达证券(3.05%)；活跃度最低的 3 家上市券商分别是，国信证券(0.06%)、招商证券(0.13%)、申万宏源(0.14%)。

图表 5 上市券商日涨跌幅(%)



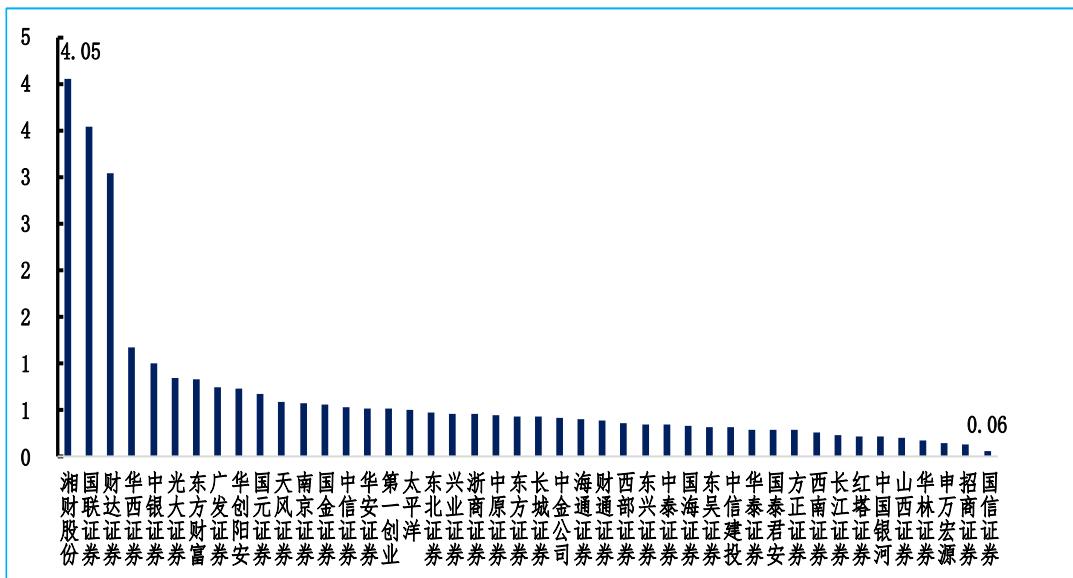
数据来源：同花顺 iFinD 大同证券研究发展部

图表 6 上市券商日资金净流入规模（亿元）



数据来源：同花顺 iFinD 大同证券研究发展部

图表 7 上市券商日换手率（%）



数据来源：同花顺 iFinD 大同证券研究发展部

### 三、重大事项

#### ■ 创逾 6 年新高！11 月 M2 增速达 12.4%

12 月 12 日，央行公布数据显示，11 月末，广义货币(M2)、狭义货币(M1)同比分别增长 12.4%、4.6%，增速分别比上月末高 0.6 个、低 1.2 个百分点。《每日经济新闻》记者注意到，11 月末 M2 增速创 2016 年 5 月以来新高。

资料来源: <https://finance.eastmoney.com/a/202212122585615428.html>

### ■ 投资者跑步进场 11 月环比增超 20%!

近日,中国结算的数据显示,11月新增投资者数量为97.32万,环比增21.21%。新增投资者数量的增长,一方面受行情影响,11月A股整体上涨,多个指数涨幅较大;另一方面,可能也有季节性周期因素的影响。

资料来源: <https://finance.eastmoney.com/a/202212132586019135.html>

### ■ 融入公司治理和管理运营 券商积极发力 ESG

ESG是关于环境、社会和治理如何协调发展的理念。近年来,越来越多的证券公司在ESG治理方面逐渐发力,通过设立ESG委员会或可持续发展专业委员会,系统推进ESG管理,深化ESG整合。

日前,申万宏源发布公告称,董事会通过议案,同意“董事会战略委员会”更名为“董事会战略与ESG委员会”。东吴证券也在近期审议通过相关方案,同意将“战略委员会”更名为“战略与ESG委员会”。

此外,红塔证券、西南证券、财达证券也在2022年先后进行了更名工作,对董事会发展战略委员会增加ESG相关职责,对公司长期发展战略、重大投资策略、ESG治理进行研究并提出建议。

资料来源: <https://finance.eastmoney.com/a/202212132585684296.html>

**大同证券投资评级的类别、级别定义：**

类别	级别	定义
股票评级	强烈推荐	预计未来 6~12 个月内，股价表现优于市场基准指数 20% 以上
	谨慎推荐	预计未来 6~12 个月内，股价表现优于市场基准指数 10%~20%
	中性	预计未来 6~12 个月内，股价波动相对市场基准指数-10%~+10%
	回避	预计未来 6~12 个月内，股价表现弱于市场基准指数 10% 以上
	“+”表示市场表现好于基准，“-”表示市场表现落后基准	

类别	级别	定义
行业评级	看好	预计未来 6~12 个月内，行业指数表现强于市场基准指数
	中性	预计未来 6~12 个月内，行业指数表现跟随市场基准指数
	看淡	预计未来 6~12 个月内，行业指数表现弱于市场基准指数

注 1：公司所处行业以交易所公告信息为准

注 2：行业指数以交易所发布的行业指数为主

注 3：基准指数为沪深 300 指数

**分析师声明：**

作者具有中国证券业协会授予的证券投资咨询执业资格并注册为注册分析师，本报告准确客观反映了作者本人的研究观点，结论不受第三方授意或影响。在研究人员所知情的范围内本公司、作者以及财产上的利害关系人与所评价或推荐的证券不存在利害关系。

本报告采用的研究方法均为定性、定量相结合的方法，本报告所依据的相关资料及数据均为市场公开信息及资料(包括但不限于:Wind/国家统计局/公司官网等)，做出的研究结论与判断仅代表报告发布日前的观点，具备一定局限性。

**免责声明：**

本报告由大同证券有限责任公司(已具备中国证监会批复的证券投资咨询业务资格)制作。本报告所载资料的来源及观点皆为公开信息，但大同证券不能保证其准确性和完整性，因此大同证券不对因使用此报告的所载资料而引致的损失负任何责任。

本报告所载的意见、评估及预测仅为本报告出具日的观点和判断。本公司不保证文中观点或陈述不会发生任何变更，在不同时期，本公司可发出与本报告所载资料、意见及推测不一致的报告。

市场有风险，投资需谨慎。此报告仅做参考，并不能依靠此报告以取代独立判断。本报告仅反映研究员的不同设想，见解及分析方法，并不代表大同证券有限责任公司。

**特别提示：**

- 1、投资者应自主做出投资决策并自行承担投资风险，任何形式的分享证券投资收益或者分担证券投资损失的书面或口头承诺均为无效。
- 2、未经允许投资者不得将证券研究报告转发给他人。

- 3、投资者需慎重使用公众媒体刊载的证券研究报告。
- 4、本报告预计发布时间可能会受流程等因素影响而延迟，但最大延迟不会超一周。

**版权声明：**

本报告版权为大同证券有限责任公司所有，未经书面许可，任何机构和个人不得以任何形式翻版、复制和发布。如引用需注明出处为大同证券研究部，且不得对本报告进行有悖原意的引用、删节和修改。