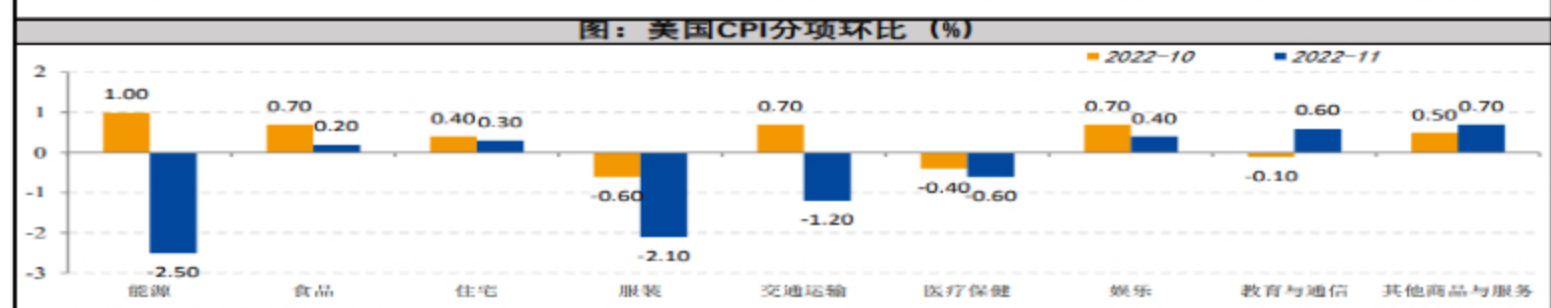
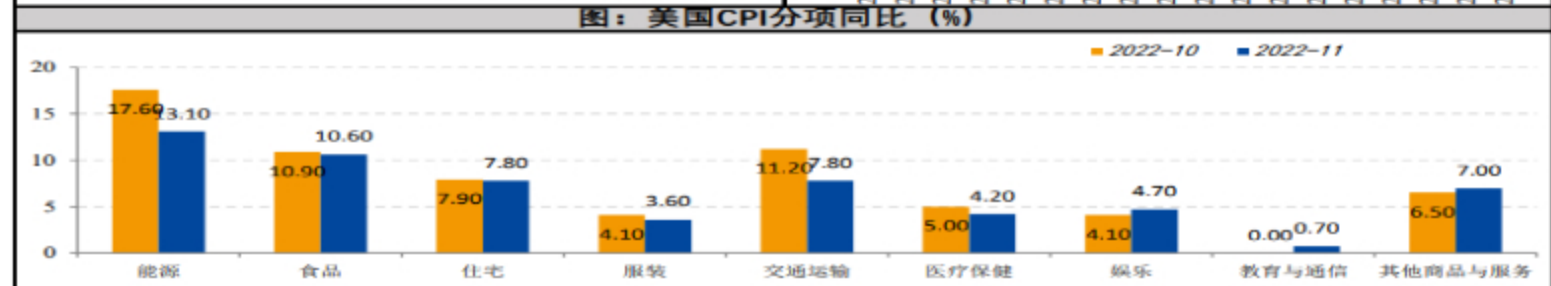
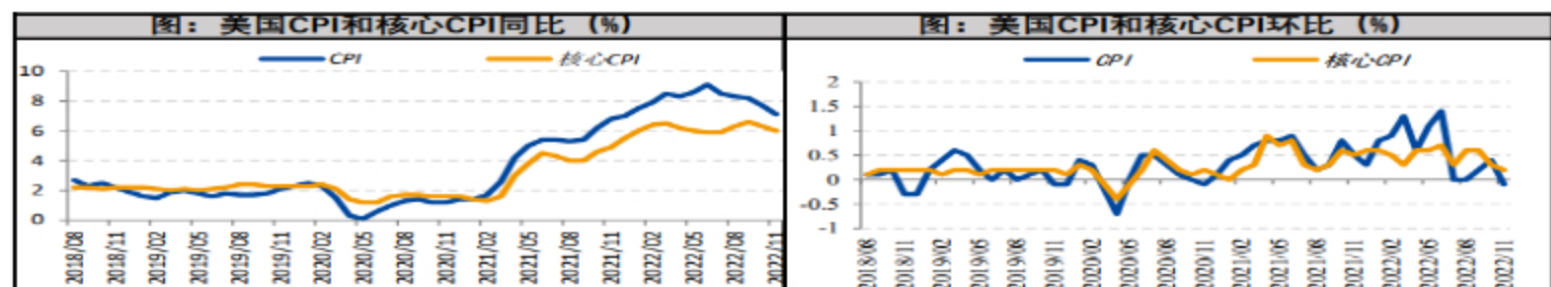


11月美国CPI数据快报

点石成金

美国11月CPI同比增长7.1%，低于预期的7.3%和前值7.7%，同比增幅创今年1月以来最低纪录，环比增长0.1%，低于预期的0.3%和前值的0.4%。核心CPI同比增长6%，预期6.1%，较前值6.3%有所回落，同比增幅为今年8月以来的最小水平；环比增长0.2%，低于预期和前值的0.3%。从细分项目看，波动较大的食品价格11月环比增长0.5%，略低于前值0.6%；能源价格环比下降1.6%，扭转了上月1.8%的涨幅；汽油、二手车等通胀的主要推手均大幅回落。从影响美国CPI的分项贡献看，住宅项依然是其最主要贡献项，而商品项集体回落则是11月CPI读数下行的主要原因。11月通胀数据，进一步确认了通胀拐点，也使得美联储在12月FOMC会议上放缓加息步伐（50bp）基本成为大概率事件（CME联邦基金利率期货隐含概率已经达到80%）。此前，鲍威尔已经表示，相比加息终点，加息节奏在当前时点已经不是最重要的因素，因此我们认为美联储有充足理由在即将召开的12月议息会议确定放缓加息节奏至50bps，但加息终点仍需根据议息会议后鲍威尔的讲话及点阵图判断。

单位：%	2022/11	2022/10	2022/09	单位：%	2022/11	2022/10	2022/09
CPI同比	7.10	7.70	8.20	CPI环比	-0.10	0.40	0.20
能源	13.10	17.60	19.80	能源	-2.50	1.00	-2.60
食品	10.60	10.90	11.20	食品	0.20	0.70	0.70
核心CPI同比	6.00	6.30	6.60	核心CPI环比	0.20	0.30	0.60
住宅	7.80	7.90	8.00	住宅	0.30	0.40	0.70
服装	3.60	4.10	5.50	服装	-2.10	-0.60	2.20
交通运输	7.80	11.20	12.60	交通运输	-1.20	0.70	-1.60
医疗保健	4.20	5.00	6.00	医疗保健	-0.60	-0.40	0.50
娱乐	4.70	4.10	4.10	娱乐	0.40	0.70	0.10
教育与通信	0.70	0.00	0.20	教育与通信	0.60	-0.10	0.30
其他商品与服务	7.00	6.50	6.90	其他商品与服务	0.70	0.50	0.30



数据来源：同花顺、国投安信期货

免责声明

国投安信期货有限公司是经中国证监会批准设立的期货经营机构，已具备期货投资咨询业务资格。

本报告仅供国投安信期货有限公司（以下简称“本公司”）的机构或个人客户（以下简称“客户”）使用。本公司不会因接收人收到本报告而视其为客户。如接收人并非国投安信期货客户，请及时退回并删除。

本报告是基于本公司认为可靠的已公开信息，但本公司不保证该等信息的准确性或完整性。本报告所载的资料、意见及推测只提供给客户作参考之用。本报告所载的资料、意见及推测仅反映本公司于发布本报告当日的判断，本报告所指的期货或期权的价格、价值可能会波动。在不同时期，本公司可发出与本报告所载资料、意见及推测不一致的报告。客户不应视本报告为其做出投资决策的唯一因素。在任何情况下，本报告中的信息或所表述的意见并不构成对任何人的投资建议。在任何情况下，本公司不对任何人因使用本报告中的任何内容所导致的任何损失负任何责任。

本报告可能附带其它网站的地址或超级链接，本公司不对其内容的真实性、合法性、完整性和准确性负责。本报告提供这些地址或超级链接的目的纯粹是为了客户使用方便，链接网站的内容不构成本报告的任何部分，客户需自行承担浏览这些网站的费用或风险。

本报告的版权归本公司所有。本公司对本报告保留一切权利。除非另有书面显示，否则本报告中的所有材料的版权均属本公司。未经本公司事先书面授权，本报告的任何部分均不得以任何方式制作任何形式的拷贝、复印件或复制品，或再次分发给任何其他人，或以任何侵犯本公司版权的其他方式使用。