

北向资金连续三天净流入 年内 A 股 IPO 融资额超 5500 亿

证券研究报告—行业日报

2022. 12. 16

(预计发布时间: 2022. 12. 19)

分析师: 闫晓伟

执业证书编号: S0770519080001

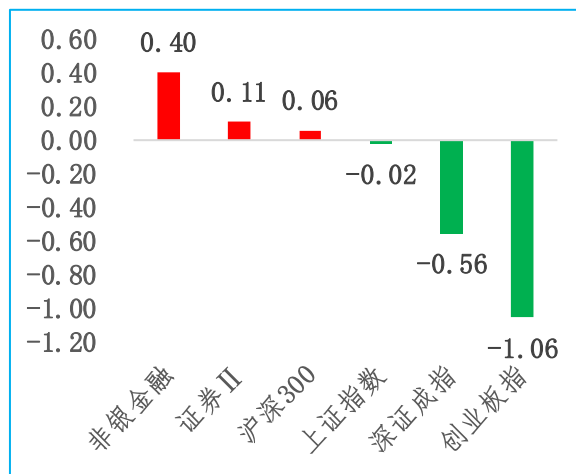
电话: 18535125736

E-mail: yanxw@dtsbc.com.cn

地址: 山西太原长治路 111 号山西世贸中心 A 座
F12、F13

网址: <http://www.dtsbc.com.cn>

12 月 16 日主要指数表现 (%)



数据来源: 同花顺 iFinD 大同证券研究发展部

核心观点

周五 (12 月 16 日), 三大指数早盘低开, 之后走势分化, 沪指震荡翻红, 之后再度下跌, 深指、创业板指持续下行, 全天弱势震荡。尾盘行情小幅回暖, 三大指数跌幅收窄, 沪指微幅收跌, 创业板指跌逾 1%。北向资金连续三天净流入, 外资对于中国市场持续表示看好, 这或对投资者信心起到提振作用, 助力市场上行。

市场方面, 今日, 北京成立了“专精特新研究院”, 旨在帮助优质中小企业上市融资。未来, 寻求优质中小企业, 辅助其上市融资, 或将成为券商投行业务的一大重点方向。

行业方面, 截至昨日, A 股累计 IPO 融资额达 47469 亿元, 年内 IPO 融资 5527 亿元。近年来, 越来越多的中国企业选择在 A 股上市, 这对于券商投行业务来说, 则更需要落实好资本市场“看门人”这一职责。未来券商应当持续提升自身投行业务能力, 规范展业模式, 更好的为企业上市融资服务。

风险提示: 短期市场震荡幅度加大

行情回顾

周五 (12 月 16 日), 三大指数早盘低开, 之后走势分化, 沪指震荡翻红, 之后再度下跌, 深指、创业板指持续下行, 全天弱势震荡。尾盘行情小幅回暖, 三大指数跌幅收窄, 沪指微幅收跌, 创业板指跌逾 1%。截至收盘, 上证指数 (-0.02%) 收报 3167.86 点, 深证成指 (-0.56%) 收报 11295.03 点, 创业板指 (-1.06%) 收报 2373.72 点。两市成交额仍维持在 7000 亿之上, 北向资金净流入 43.62 亿元。申万 I 级行业多数下跌, 建筑材料、房地产、医药生物领涨, 计算机、有色金属、电力设备领跌。证券 II 上涨 0.11%, 44 家上市券商半数上涨, 国联证券、光大证券、长江证券领涨, 湘财股份、华安证券、财达证券领跌。

要闻关注

今日, 北京成立了“专精特新研究院”, 旨在帮助优质中小企业上市融资;

截至昨日, A 股累计 IPO 融资额达 47469 亿元, 年内 IPO 融资 5527 亿元。

正文目录

一、行情回顾.....	4
二、券商行情.....	5
三、重大事项.....	7

图 表 目 录

图表 1	申万 I 级行业日涨跌幅 (%)	4
图表 2	热门行业涨跌幅 (%)	5
图表 3	沪深两市涨跌家数统计 (家)	5
图表 4	申万 I 级行业日资金净流入规模 (亿元)	5
图表 5	上市券商日涨跌幅 (%)	6
图表 6	上市券商日资金净流入规模 (亿元)	7
图表 7	上市券商日换手率 (%)	7

一、行情回顾

■ 板块表现

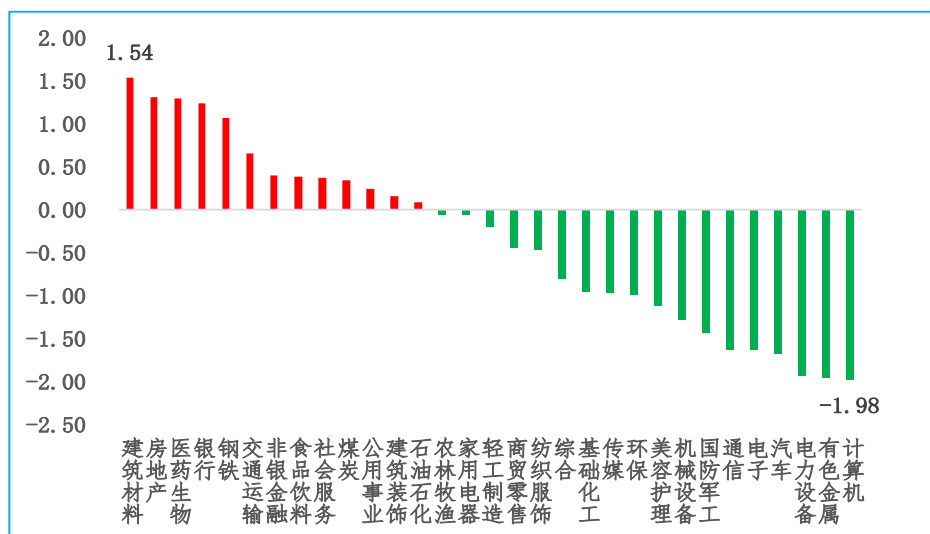
周五（12月16日），三大指数早盘低开，之后走势分化，沪指震荡翻红，之后再度下跌，深指、创业板指持续下行，全天弱势震荡。尾盘行情小幅回暖，三大指数跌幅收窄，沪指微幅收跌，创业板指跌逾1%。截至收盘，上证指数（-0.02%）收报3167.86点，深证成指（-0.56%）收报11295.03点，创业板指（-1.06%）收报2373.72点，沪深300（+0.06%）收报3954.23点。

今日沪深两市上涨股票为1324家，占总体股票比重26.10%，横盘216家，下跌3533家。资金流方面，上证指数今日成交额为3072亿元，深证成指今日成交额为4542亿元，两市成交额7614亿元，创业板指成交额1526亿元，沪深300成交额1675亿元。

当天申万I级31个行业多数下跌，涨幅最大的三个行业分别是，建筑材料（申万）（+1.54%）、房地产（申万）（+1.32%）、医药生物（申万）（+1.30%）；另外，跌幅最大的三个行业分别是，计算机（申万）（-1.98%）、有色金属（申万）（-1.97%）、电力设备（申万）（-1.94%）。

金融板块今日涨跌互现，其中非银金融（申万）今日上涨了0.40%，证券II（申万）今日上涨了0.11%，保险II（申万）今日上涨了0.13%，多元金融（申万）今日下跌了0.01%。

图表1 申万I级行业日涨跌幅（%）



数据来源：同花顺 iFinD 大同证券研究发展部

图表 2 热门行业涨跌幅 (%)

	名称	涨跌幅 (%)
前五	建筑材料	1.54
	房地产	1.32
	医药生物	1.30
	银行	1.25
	钢铁	1.07
后五	计算机	-1.98
	有色金属	-1.97
	电力设备	-1.94
	汽车	-1.67
	电子	-1.63

数据来源：同花顺 iFinD 大同证券研究发展部

图表 3 沪深两市涨跌家数统计

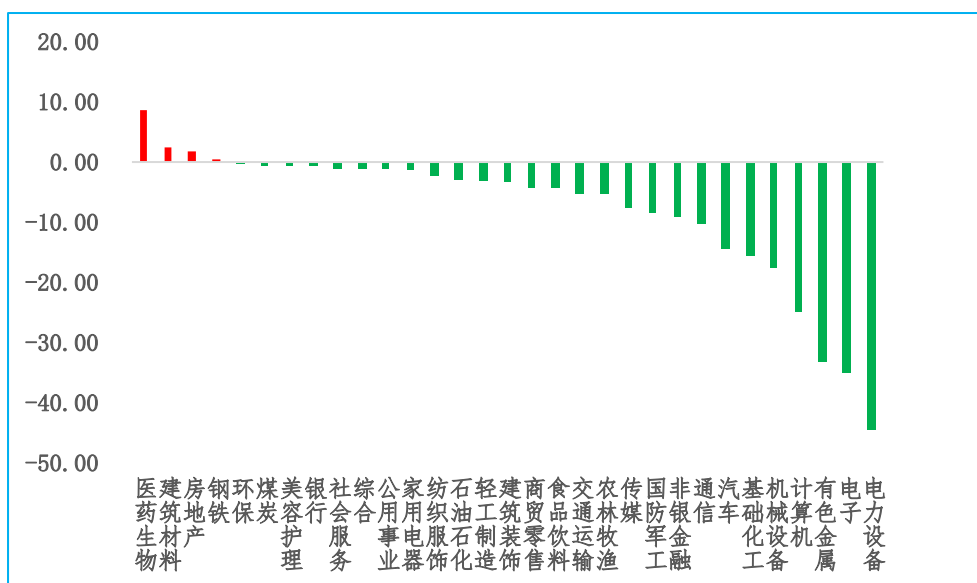
日期	涨跌家数	
12月16日	上涨家数	1324
	平盘家数	216
	下跌家数	3533
	涨停家数	41
	跌停家数	13
12月15日	上涨家数	2771
	平盘家数	179
	下跌家数	2019
	涨停家数	39
	跌停家数	6

数据来源：同花顺 iFinD 大同证券研究发展部

■ 资金表现

今日申万 I 级行业有 4 个行业呈现主力资金净流入状态，净流入主力资金最多的三个行业分别是，医药生物(申万)主力资金净流入 8.71 亿元，建筑材料(申万)主力资金净流入 2.45 亿元，房地产(申万)主力资金净流入 1.89 亿元；净流出主力资金最多的三个行业分别是，电力设备(申万)主力资金净流出 44.55 亿元，电子(申万)主力资金净流出 35.06 亿元，有色金属(申万)主力资金净流出 33.10 亿元。

图表 4 申万 I 级行业日资金净流入规模 (亿元)



数据来源：同花顺 iFinD 大同证券研究发展部

二、券商行情

■ 个股表现

44 家上市券商半数上涨，涨幅最大的三家券商分别是，国联证券(+1.82%)、光大证券(+0.84%)、长江证券(+0.73%)；另外，跌幅最大是三家券商分别是，湘财股份(-0.98%)、华安证券(-0.84%)、财达证券(-0.81%)。

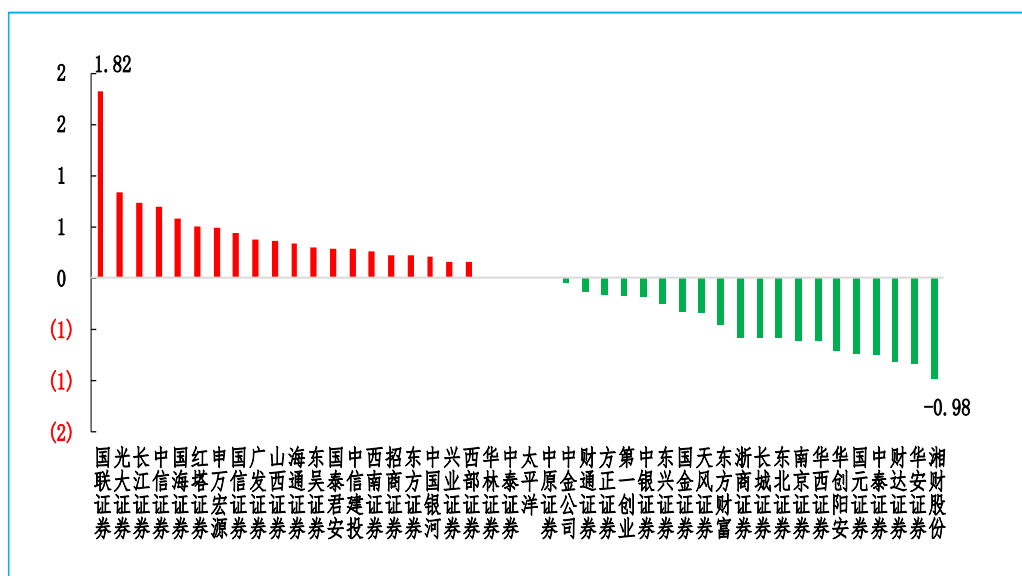
■ 资金流向

资金流方面，今日 44 家上市券商有 9 家呈主力资金净流入状态，净流入主力资金最多的三家券商分别是，国联证券主力资金净流入 0.35 亿元，光大证券主力资金净流入 0.27 亿元，国金证券主力资金净流入 0.10 亿元；另外，净流出主力资金最多的三家券商分别是，东方财富主力资金净流出 2.16 亿元，中信证券主力资金净流出 1.21 亿元，国元证券证券主力资金净流出 0.38 亿元。

■ 换手率

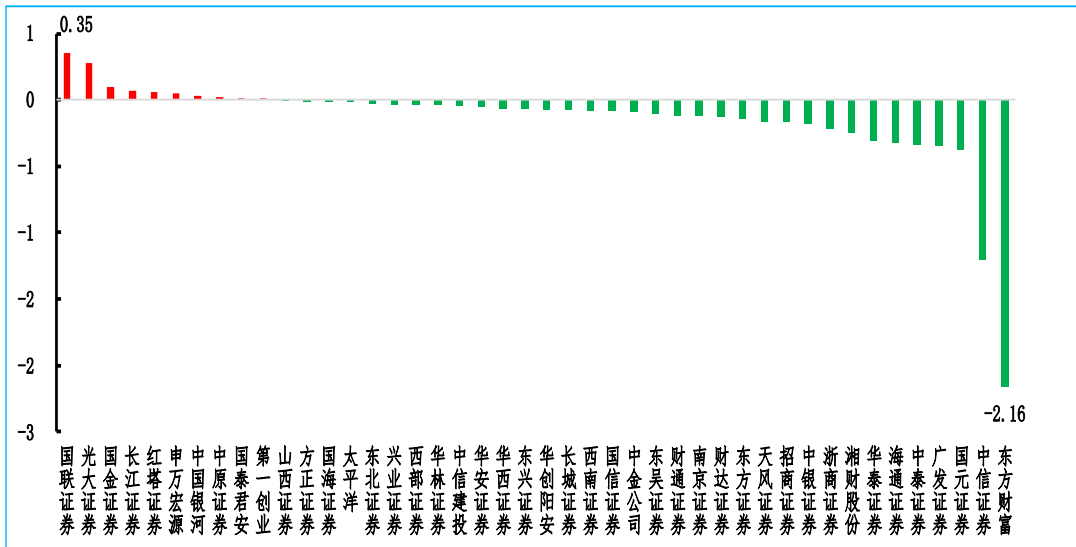
换手率方面，今日活跃度最高的 3 家上市券商分别是，国联证券(5.43%)、湘财股份(2.76%)、财达证券(2.06%)；活跃度最低的 3 家上市券商分别是，国信证券(0.08%)、招商证券(0.12%)、申万宏源(0.14%)。

图表 5 上市券商日涨跌幅(%)



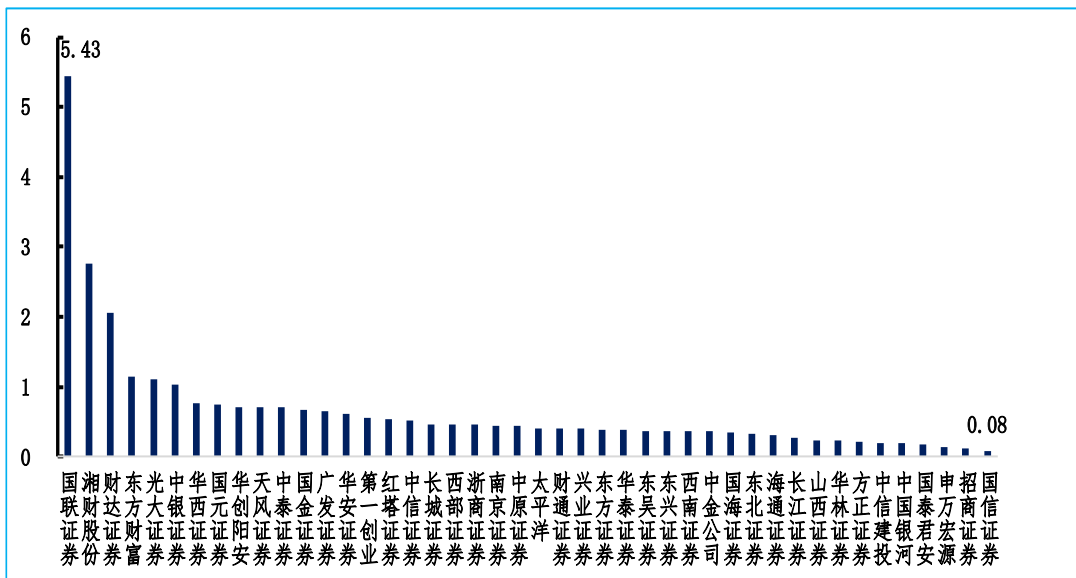
数据来源：同花顺 iFinD 大同证券研究发展部

图表 6 上市券商日资金净流入规模（亿元）



数据来源：同花顺 iFinD 大同证券研究发展部

图表 7 上市券商日换手率（%）



数据来源：同花顺 iFinD 大同证券研究发展部

三、重大事项

■ 专精特新研究院在京成立 着力打造中小企业创新高地

12月16日，“专精特新研究院”在北京揭牌成立。财达证券总经理张明、中科院自动化所副总工程师孙哲南、北京理工大学前沿交叉科学研究院副院长陈昆明、北京交通大学国家经济安全研究院副院长贾少卫共同为“专精特新研

究院”揭牌。

资料来源: <http://www.zqrb.cn/jrjg/quanshang/2022-12-16/A1671165380594.html>

■ 中国证监会新闻发言人就中美审计监管合作进展情况答记者问

当地时间 12 月 15 日上午,美国公众公司会计监督委员会(PCAOB)发布报告,确认 2022 年度可以对中国内地和香港会计师事务所完成检查和调查,撤销 2021 年对相关事务所作出的认定。市场普遍认为这标志着中美审计监管合作取得积极成效,对中国企业在美上市释放出积极信号。请问中国证监会有何评论?证监会表示,我们注意到美方发布的报告和公开表态。我们一贯主张通过监管合作机制解决跨境上市审计监管问题,实践证明只要双方秉持相互尊重、专业务实的合作精神,一定能够找到一条符合各自法律和监管要求的可行合作路径。

资料来源: <https://finance.eastmoney.com/a/202212162589449888.html>

■ 资本市场支持扩大内需 年内 A 股 IPO 融资额达 5527 亿元

东方财富 Choice 数据统计显示,截至 2022 年 12 月 15 日,A 股市场共有 5033 家上市公司,累计 IPO 融资额达 47469 亿元。其中,今年以来共有 394 家公司上市,IPO 融资额合计 5527 亿元。

资料来源: <https://finance.eastmoney.com/a/202212162589425236.html>

大同证券投资评级的类别、级别定义：

类别	级别	定义
股票评级	强烈推荐	预计未来 6~12 个月内，股价表现优于市场基准指数 20% 以上
	谨慎推荐	预计未来 6~12 个月内，股价表现优于市场基准指数 10%~20%
	中性	预计未来 6~12 个月内，股价波动相对市场基准指数-10%~+10%
	回避	预计未来 6~12 个月内，股价表现弱于市场基准指数 10% 以上
	“+”表示市场表现好于基准，“-”表示市场表现落后基准	

类别	级别	定义
行业评级	看好	预计未来 6~12 个月内，行业指数表现强于市场基准指数
	中性	预计未来 6~12 个月内，行业指数表现跟随市场基准指数
	看淡	预计未来 6~12 个月内，行业指数表现弱于市场基准指数

注 1：公司所处行业以交易所公告信息为准

注 2：行业指数以交易所发布的行业指数为主

注 3：基准指数为沪深 300 指数

分析师声明：

作者具有中国证券业协会授予的证券投资咨询执业资格并注册为注册分析师，本报告准确客观反映了作者本人的研究观点，结论不受第三方授意或影响。在研究人员所知情的范围内本公司、作者以及财产上的利害关系人与所评价或推荐的证券不存在利害关系。

本报告采用的研究方法均为定性、定量相结合的方法，本报告所依据的相关资料及数据均为市场公开信息及资料(包括但不限于：Wind/国家统计局/公司官网等)，做出的研究结论与判断仅代表报告发布日前的观点，具备一定局限性。

免责声明：

本报告由大同证券有限责任公司(已具备中国证监会批复的证券投资咨询业务资格)制作。本报告所载资料的来源及观点皆为公开信息，但大同证券不能保证其准确性和完整性，因此大同证券不对因使用此报告的所载资料而引致的损失负任何责任。

本报告所载的意见、评估及预测仅为本报告出具日的观点和判断。本公司不保证文中观点或陈述不会发生任何变更，在不同时期，本公司可发出与本报告所载资料、意见及推测不一致的报告。

市场有风险，投资需谨慎。此报告仅做参考，并不能依靠此报告以取代独立判断。本报告仅反映研究员的不同设想，见解及分析方法，并不代表大同证券有限责任公司。

特别提示：

- 1、投资者应自主做出投资决策并自行承担投资风险，任何形式的分享证券投资收益或者分担证券投资损失的书面或口头承诺均为无效。
- 2、未经允许投资者不得将证券研究报告转发给他人。

- 3、投资者需慎重使用公众媒体刊载的证券研究报告。
- 4、本报告预计发布时间可能会受流程等因素影响而延迟，但最大延迟不会超一周。

版权声明：

本报告版权为大同证券有限责任公司所有，未经书面许可，任何机构和个人不得以任何形式翻版、复制和发布。如引用需注明出处为大同证券研究部，且不得对本报告进行有悖原意的引用、删节和修改。