

MNST.O 怪物饮料(MONSTER BEVERAGE)

美股

审慎增持（首次）

属于年轻一代的能量饮料

2022年12月21日

市场数据

日期	2022.12.20
收盘价(美元)	101.16
总股本(亿股)	5.22
总市值(亿美元)	528
净资产(亿美元)	68.2
总资产(亿美元)	82.1
每股净资产(美元)	13.1

数据来源: Wind, 兴业证券经济与金融研究院整理

主要财务指标

会计年度	2021A	2022E	2023E	2024E
营业收入(亿美元)	55.4	64.2	71.9	80.1
营业成本(亿美元)	24.3	31.9	33.5	37.6
毛利润(亿美元)	31.1	32.3	38.4	42.5
毛利率	56.1%	50.3%	53.4%	53.0%
净利润(亿美元)	13.8	12.6	16.0	17.7
净利率	24.9%	19.6%	22.3%	22.1%
EPS(美元)	2.57	2.36	3.09	3.52

数据来源: 公司财报, 兴业证券经济与金融研究院整理及预测

相关报告

分析师:

张博

zhangboyjs@xyzq.com.cn

SFC:BMM189

SAC: S0190519060002

联系人:

张悦

zhangyue20@xyzq.com.cn

SAC: S0190522080006

请注意: 张悦并非香港证券及期货事务监察委员会的注册持牌人, 不可在香港从事受监管活动。

投资要点

- **怪物饮料是美国头部能量饮料企业。**Monster 能量饮料口味清爽刺激, 产品上注重品类多样化, 快速推陈出新。品牌以“释放野性”为宣传语, 搭配夺人眼球的黑色系包装和“M”形魔爪标识, 在发展过程中始终重视营销手段, 通过赞助“F1 赛车”、“滑雪”等极限运动, 成功打造了其在年轻一代心中前卫、刺激的品牌形象, 收获了年轻消费者的喜爱。
- **2022Q3 收入稳健增长, 提价叠加减少促销津贴驱动毛利率环比回升:**2022Q3 公司营业收入同比增长 15.2%至 16.2 亿美元, 经汇率调整后, 同比增长 20.2%, 增速较上一季度回升 1.9 pcts。公司持续对产品进行提价, 并减少促销津贴, 部分抵消了原料、包材等价格上涨对毛利率的影响, 2022Q3 公司毛利率为 51.3%, 虽较 2021Q3 下降 4.6 pcts, 但较上一季度回升 4.2 pcts。同时, 仓储费用以及其他物流费用的增长带动配送费用增加。2022Q3 公司净利率为 19.8%, 较 2021Q3 下降 4.1 pcts, 较上一季度提升 3.3 pcts。
- **能量饮料收入保持较高增速:**怪物能量饮料分部收入从 2021Q3 的 13.3 亿美元增长到 2022Q3 的 15.0 亿美元, 同比增长 13%, 经汇率调整后增长 18.0%。该分部主要包括 Monst Energy 饮料、Reign Total Body Fuel 饮料和 True North Pure Energy Seltzer 能量饮料。**战略品牌**分部收入从 2021Q3 的 0.74 亿美元增长到 2022Q3 的 0.89 亿美元, 同比增长 19.3%, 经汇率调整后增长 25.9%。该分部主要包括从可口可乐公司收购的各种能量饮料品牌以及平价产品。**酒精分部** 2022Q3 收入为 0.27 亿美元, **其他分部**收入为 0.06 亿美元。
- **投资建议:**我们预计公司 2022/2023/2024 年营收为 64.2/71.9/80.1 亿美元, 净利润为 12.6/16.0/17.7 亿美元。首次覆盖给予“审慎增持”评级, 目标价为 111.0 亿美元, 对应 2023 年 36 倍 PE, 建议投资者关注。

风险提示: 食品安全问题; 超预期激烈的市场竞争; 原材料成本超预期。

报告正文

怪物饮料是美国头部能量饮料企业。Monster 能量饮料口味清爽刺激，产品上注重品类多样化，快速推陈出新。品牌以“释放野性”为宣传语，搭配夺人眼球的黑色系包装和“M”形魔爪标识，在发展过程中始终重视营销手段，通过赞助“F1 赛车”、“滑雪”等极限运动，成功打造了其在年轻一代心中前卫、刺激的品牌形象，收获了年轻消费者的喜爱。

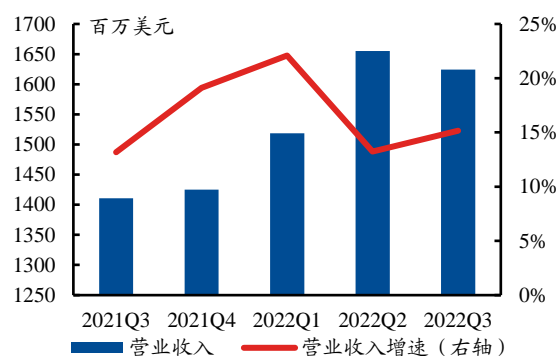
2022Q3 收入稳健增长，提价叠加减少促销津贴驱动毛利率环比回升：2022Q3 公司营业收入同比增长 15.2%至 16.2 亿美元，经汇率调整后，同比增长 20.2%，增速较上一季度回升 1.9 pct。通胀背景下，头部企业定价话语权较强，公司持续对产品进行提价，并减少促销津贴，部分抵消了原料、包材等价格上涨对毛利率的影响，2022Q3 公司毛利率为 51.3%，虽较 2021Q3 下降 4.6 pct，但较上一季度回升 4.2 pct。同时，仓储费用以及其他物流费用的增长带动配送费用增加。2022Q3 公司净利率为 19.8%，较 2021Q3 下降 4.1 pct，较上一季度提升 3.3 pct。

图 1、Monster 打造前卫刺激的品牌形象



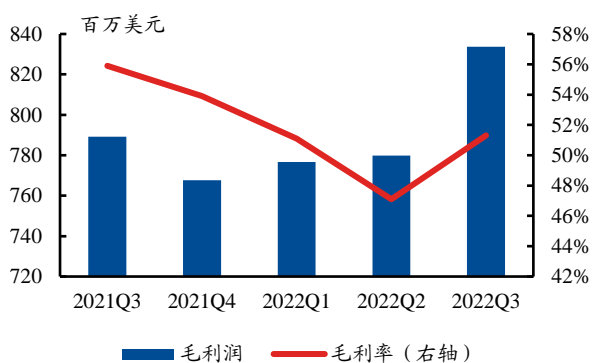
资料来源：公司财报，兴业证券经济与金融研究院整理

图 2、公司营业收入及增速



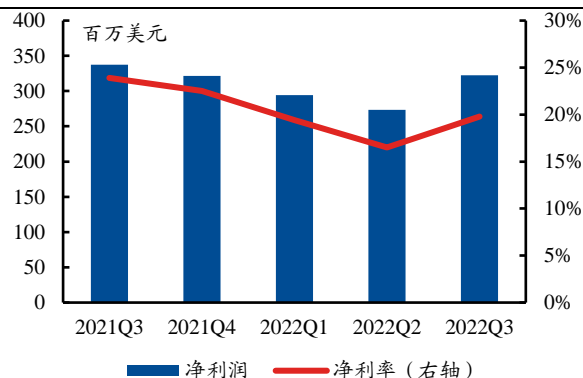
资料来源：公司财报，兴业证券经济与金融研究院整理

图 3、公司毛利润及毛利率



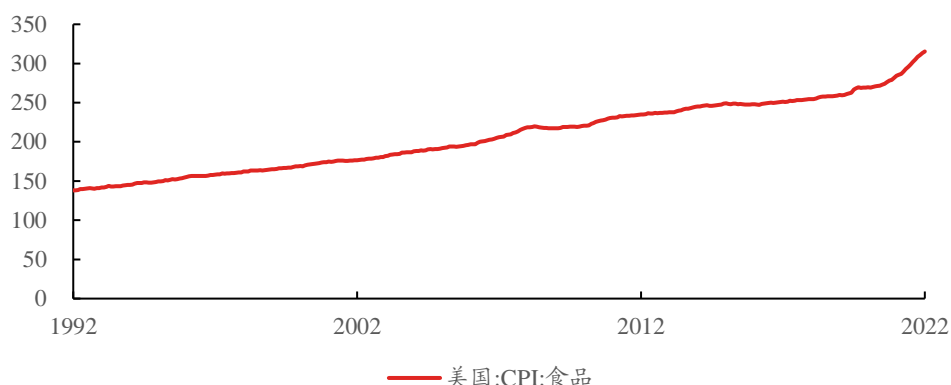
资料来源：公司财报，兴业证券经济与金融研究院整理

图 4、公司净利润及净利率



资料来源：公司财报，兴业证券经济与金融研究院整理

图 5、1992.1-2022.10 美国食品 CPI

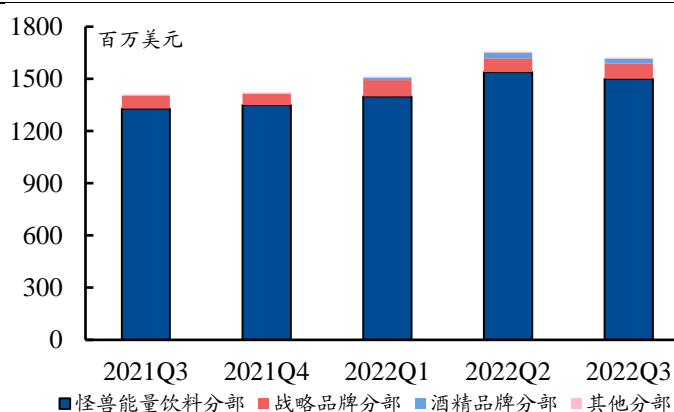


资料来源: Wind, 兴业证券经济与金融研究院整理

*注: 设定基点 1983 年 12 月=100

能量饮料收入保持较高增速: 怪物能量饮料分部收入从 2021Q3 的 13.3 亿美元增长到 2022Q3 的 15.0 亿美元, 同比增长 13%, 经汇率调整后增长 18.0%。该分部主要包括 Monst Energy 饮料、Reign Total Body Fuel 饮料和 True North Pure Energy Seltzer 能量饮料。战略品牌分部收入从 2021Q3 的 0.74 亿美元增长到 2022Q3 的 0.89 亿美元, 同比增长 19.3%, 经汇率调整后增长 25.9%。该分部主要包括从可口可乐公司收购的各种能量饮料品牌以及平价产品。酒精分部 2022Q3 收入为 0.27 亿美元, 其他分部收入为 0.06 亿美元。

图 6、公司分部收入



资料来源: 公司财报, 兴业证券经济与金融研究院整理

*注: 怪物能量饮料分部主要包括 Monster Energy 饮料、Reign Total Body Fuel 高性能能量饮料和 True North™ 纯能量苏打水; 战略品牌分部主要包括能量饮料品牌和平价能量品牌; 酒精品牌分部主要包括各种精酿啤酒和硬苏打水; 其他分部包括 American Fruits and Flavors, LLC (该公司的全资子公司) 的某些产品和出售给独立第三方客户的产品

投资建议：我们预计公司 2022/2023/2024 年营收为 64.2/71.9/80.1 亿美元，净利润为 12.6/16.0/17.7 亿美元。首次覆盖给予“审慎增持”评级，目标价为 111.0 亿美元，对应 2023 年 36 倍 PE，建议投资者关注。

● **风险提示：**

- 1)、产品安全问题;
- 2)、超预期激烈的市场竞争;
- 3)、原材料成本超预期。

单位:百万美元				
会计年度	2021A	2022E	2023E	2024E
流动资产	4682	4869	5143	4870
现金及现金等价物	1326	2434	2541	2047
短期投资	1750	600	600	600
应收账款	897	1017	1128	1247
存货	593	704	749	839
非流动资产	3123	3593	3711	3835
厂房设备	314	482	570	662
递延所得税	225	257	287	319
无形资产	2404	2639	2639	2639
资产合计	7805	8462	8854	8706
流动负债	965	1116	1218	1357
应收账款	404	481	515	579
预计负债	422	482	538	599
非流动负债	273	265	256	248
递延收益	243	224	215	207
负债合计	1238	1381	1474	1605
普通股	3	3	3	3
留存收益	7810	9347	11021	12871
负债及权益合计	7805	8462	8854	8706

单位:百万美元				
会计年度	2021A	2022E	2023E	2024E
经营活动现金流量	1156	1400	1655	1826
投资活动现金流量	-992	644	-172	-192
融资活动现金流量	35	-841	-1376	-2128
现金净变动	146	1108	106	-494
现金的期初余额	1180	1326	2434	2541
现金的期末余额	1326	2434	2541	2047

单位:百万美元				
会计年度	2021A	2022E	2023E	2024E
营业收入	5541	6425	7190	8007
营业成本	2433	3191	3349	3760
毛利润	3109	3234	3841	4247
营业费用	778	927	1027	1140
管理费用	458	585	651	721
股权激励	71	66	72	76
营业成本	1311	1579	1750	1937
营业利润	1797	1655	2091	2310
税前利润	1801	1643	2093	2318
净利润	1377	1257	1602	1773
EPS (美元)	2.57	2.36	3.09	3.52

会计年度	2021A	2022E	2023E	2024E
成长性				
营业收入增长率	20.5%	15.9%	11.9%	11.4%
净利润增长率	-2.3%	-8.7%	27.4%	10.7%
盈利能力				
毛利率	56.1%	50.3%	53.4%	53.0%
净利率	24.9%	19.6%	22.3%	22.1%
偿债能力				
资产负债率	15.9%	16.3%	16.7%	18.4%
流动比率	4.9	4.4	4.2	3.6
运营能力(次)				
资产周转率	0.8	0.8	0.8	0.9
估值比率(倍)				
PE	39.3	42.8	32.8	28.7
PB	8.0	7.5	7.2	7.4

分析师声明

本人具有中国证券业协会授予的证券投资咨询执业资格并登记为证券分析师，以勤勉的职业态度，独立、客观地出具本报告。本报告清晰准确地反映了本人的研究观点。本人不曾因，不因，也将不会因本报告中的具体推荐意见或观点而直接或间接收到任何形式的补偿。

投资评级说明

投资建议的评级标准	类别	评级	说明
报告中投资建议所涉及的评级分为股票评级和行业评级（另有说明的除外）。评级标准为报告发布日后的12个月内公司股价（或行业指数）相对同期相关证券市场代表性指数的涨跌幅。其中：A股市场以上证综指或深圳成指为基准，香港市场以恒生指数为基准；美国市场以标普500或纳斯达克综合指数为基准。	股票评级	买入	相对同期相关证券市场代表性指数涨幅大于15%
		审慎增持	相对同期相关证券市场代表性指数涨幅在5%~15%之间
		中性	相对同期相关证券市场代表性指数涨幅在-5%~5%之间
		减持	相对同期相关证券市场代表性指数涨幅小于-5%
		无评级	由于我们无法获取必要的资料，或者公司面临无法预见结果的重大不确定性事件，或者其他原因，致使我们无法给出明确的投资评级
	行业评级	推荐	相对表现优于同期相关证券市场代表性指数
		中性	相对表现与同期相关证券市场代表性指数持平
		回避	相对表现弱于同期相关证券市场代表性指数

信息披露

本公司在知晓的范围内履行信息披露义务。客户可登录 www.xyzq.com.cn 内幕交易防控栏内查询静默期安排和关联公司持股情况。

有关财务权益及商务关系的披露

兴证国际证券有限公司及其有关联公司在过去十二个月内与华立大学集团有限公司、旷世控股有限公司、宁波旷世智源工艺设计股份有限公司、尚晋（国际）控股有限公司、福建省蓝深环保技术股份有限公司、建发物业发展集团有限公司、中国景大教育集团控股有限公司、涪博医疗控股有限公司、郑州航空港兴港投资集团有限公司、和誉开曼有限责任公司、南京溧水经济技术开发区集团有限公司、河南铁路投资有限责任公司、青岛开发区投资建设集团有限公司、青岛市即墨区城市旅游开发投资有限公司、湖州新型城市投资发展集团有限公司、浙江钱塘江投资开发有限公司、无锡市广益建设发展集团有限公司、环龙控股有限公司、湖州吴兴城市投资发展集团有限公司、交运燃气有限公司、镇江国有投资控股集团集团有限公司、抚州市数字经济投资集团有限公司、绍兴市城市建设投资集团有限公司、东台市交通投资建设集团有限公司、江苏皋开投资发展集团有限公司、湖州南浔旅游投资发展集团有限公司、泰安市城市发展投资有限公司、珠海华发实业股份有限公司、泰兴市智光环保科技有限公司、成都市羊安新城开发建设有限公司、淮安市投资控股集团集团有限公司、周口市城建投资发展有限公司、丹阳投资集团有限公司、怀远县新型城镇化建设有限公司、青岛胶州湾发展集团有限公司、绍兴市柯桥区国有资产投资经营集团有限公司、兴业银行股份有限公司、兴业银行股份有限公司香港分行、青岛市即墨区城市开发投资有限公司、江苏瑞科生物技术股份有限公司、珠海华发集团有限公司、嵊州市城市建设投资发展集团有限公司、福建省晋江城市建设投资开发集团有限责任公司、中原证券股份有限公司、漳州市交通发展集团有限公司、湖州吴兴经开建设投资发展集团有限公司、株洲市城市建设发展集团有限公司、甘肃省公路航空旅游投资集团有限公司、临沂投资发展集团有限公司、江苏腾海投资控股集团集团有限公司、集友银行有限公司、青岛胶州城市发展投资有限公司、南京未来科技城经济发展有限公司、商丘市发展投资集团有限公司、扬州经济技术开发区开发(集团)有限公司、泰兴市襟江投资有限公司、南洋商业银行有限公司、中国长城资产（国际）控股有限公司、China Great Wall International Holdings VI Limited.、岳阳市城市建设投资集团有限公司、浙江长兴金融控股集团集团有限公司、兰溪市交通建设投资集团有限公司、重庆市南岸区城市建设发展（集团）有限公司、淮安市交通控股集团集团有限公司、四海国际投资有限公司、无锡恒廷实业有限公司、重庆市合川城市建设投资（集团）有限公司、曹妃甸国控投资集团有限公司、长沙金霞新城城市发展有限公司、太原国有投资集团有限公司、山东高速集团有限公司、Coastal Emerald Limited、新奥能源控股有限公司、新奥天然气股份有限公司、湖州燃气股份有限公司、溧源国际有限公司、晋江市路桥建设开发有限公司、临沂城市发展国际有限公司、临沂城市发展集团有限公司、成都经开产业投资集团有限公司、青岛城市建设投资（集团）有限责任公司、香港国际（青岛）有限公司、西安市灞桥投资控股集团集团有限公司、山东仙境控股有限公司、蓬莱阁（烟台市蓬莱区）旅游有限责任公司、宁波市海曙开发建设投资集团有限公司、恒源国际发展有限公司、济南高新控股集团集团有限公司、绍兴市柯桥区建设集团集团有限公司、江苏句容投资集团有限公司、广州产业投资基金管理有限公司、Higher Key Management Limited、镇江交通产业集团有限公司、天津滨海新区建设投资集团有限公司、北海投资(BVI)有限公司、漳州圆山发展有限公司、山海（香港）国际投资有限公司、连云港港口集团、厦门象屿集团有限公司、香港象屿投资有限公司、绍兴市上虞区国有资本投资运营有限公司、邵东市城市发展集团有限公司、常德市城市建设投资集团有限公司、海宁市城市发展投资集团有限公司、潍坊市城市建设发展投资集团有限公司、郑州城建集团投资有限公司、镇江文化旅游产业集团有限责任公司、晋城市国有资本投资运营有限公司、郑州地产集团有限公司、赣州城市投资控股集团有限责任公司、江苏中关村控股集团（国际）有限公司、江苏省溧阳高新区控股集团集团有限公司、百德医疗投资控股有限公司、济南市中财金投资集团有限公司、政金金融国际（BVI）有限公司、润歌互动有限公司、东方资本有限公司、盐城东方投资开发集团有限公司、桐庐县国有资产投资经营有限公司、铜陵市国有资本运营控股集团集团有限公司、历城国际发展有限公司、济南历城控股集团集团有限公司、成都中法生态园投资发展有限公司、多想云控股有限公司、嵊州市交通投资发展集团有限公司、长沙先导投资控股集团集团有限公司、新昌县交通投资集团有限公司、龙口市城乡建设投资发展有限公司、XL (BVI) INTERNATIONAL DEVELOPMENT LIMITED、杭州上城区国有资本运营集团有限公司、Zhejiang Kunpeng (BVI) Company Limited、CICC Hong Kong Finance 2016 MTN Limited、中国国际金融（国际）有限公司、中国国际金融股份有限公司、上饶投资控股国际有限公司、上饶投资控股集团集团有限公司、中原大禹国际(BVI)有限公司、中原资产管理有限公司、国晶资本 bvi 有限公司、中国国新控股有限责任公司、国贸控股（香港）投资有限公司、厦门国贸控股集团集团有限公司、东台市国有资产经营集团有限公司、德阳发展控股集团集团有限公司、交银租赁管理香港有限公司、交银金融租赁有限责任公司、台州市黄岩经济开发集团

有限公司、澳门国际银行股份有限公司、成都陆港枢纽投资发展集团有限公司、泰兴市中兴国有资产经营投资有限公司、平度市城市开发集团有限公司有投资银行业务关系。

使用本研究报告的风险提示及法律声明

兴业证券股份有限公司经中国证券监督管理委员会批准，已具备证券投资咨询业务资格。

本报告仅供兴业证券股份有限公司（以下简称“本公司”）的客户使用，本公司不会因接收人收到本报告而视其为客户。本报告中的信息、意见等均仅供客户参考，不构成所述证券买卖的出价或征价邀请或要约，投资者自主作出投资决策并自行承担投资风险，任何形式的分享证券投资收益或者分担证券投资损失的书面或口头承诺均为无效，任何有关本报告的摘要或节选都不代表本报告正式完整的观点，一切须以本公司向客户发布的本报告完整版本为准。该等信息、意见并未考虑到获取本报告人员的具体投资目的、财务状况以及特定需求，在任何时候均不构成对任何人的个人推荐。客户应当对本报告中的信息和意见进行独立评估，并应同时考量各自的投资目的、财务状况和特定需求，必要时就法律、商业、财务、税收等方面咨询专家的意见。对依据或者使用本报告所造成的一切后果，本公司及/或其关联人员均不承担任何法律责任。

本报告所载资料的来源被认为是可靠的，但本公司不保证其准确性或完整性，也不保证所包含的信息和建议不会发生任何变更。本公司并不对使用本报告所包含的材料产生的任何直接或间接损失或与此相关的其他任何损失承担任何责任。

本报告所载的资料、意见及推测仅反映本公司于发布本报告当日的判断，本报告所指的证券或投资标的的价格、价值及投资收入可升可跌，过往表现不应作为日后的表现依据；在不同时期，本公司可发出与本报告所载资料、意见及推测不一致的报告；本公司不保证本报告所含信息保持在最新状态。同时，本公司对本报告所含信息可在不发出通知的情形下做出修改，投资者应当自行关注相应的更新或修改。

除非另行说明，本报告中所引用的关于业绩的数据代表过往表现。过往的业绩表现亦不应作为日后回报的预示。我们不承诺也不保证，任何所预示的回报会得以实现。分析中所做的回报预测可能是基于相应的假设。任何假设的变化可能会显著地影响所预测的回报。

本公司的销售人员、交易人员以及其他专业人士可能会依据不同假设和标准、采用不同的分析方法而口头或书面发表与本报告意见及建议不一致的市场评论和/或交易观点。本公司没有将此意见及建议向报告所有接收者进行更新的义务。本公司的资产管理部、自营部门以及其他投资业务部门可能独立做出与本报告中的意见或建议不一致的投资决策。

本报告并非针对或意图发送予或为任何就发送、发布、可得到或使用此报告而使兴业证券股份有限公司及其关联子公司等违反当地的法律或法规或可致使兴业证券股份有限公司受制于相关法律或法规的任何地区、国家或其他管辖区域的公民或居民，包括但不限于美国及美国公民（1934年美国《证券交易所》第15a-6条例定义为本「主要美国机构投资者」除外）。

本报告由受香港证监会监察的兴证国际证券有限公司(香港证监会中央编号：AYE823)于香港提供。香港的投资者若有任何关于本报告的问题请直接联系兴证国际证券有限公司的销售交易代表。本报告作者所持香港证监会牌照的牌照编号已披露在报告首页的作者姓名旁。

本报告的版权归本公司所有。本公司对本报告保留一切权利。除非另有书面显示，否则本报告中的所有材料的版权均属本公司。未经本公司事先书面授权，本报告的任何部分均不得以任何方式制作任何形式的拷贝、复印件或复制品，或再次分发给任何其他人，或以任何侵犯本公司版权的其他方式使用。未经授权的转载，本公司不承担任何转载责任。

特别声明

在法律许可的情况下，兴业证券股份有限公司可能会持有本报告中提及公司所发行的证券头寸并进行交易，也可能为这些公司提供或争取提供投资银行业务服务。因此，投资者应当考虑到兴业证券股份有限公司及/或其相关人员可能存在影响本报告观点客观性的潜在利益冲突。投资者请勿将本报告视为投资或其他决定的唯一信赖依据。

兴业证券研究

上海	北京
地址：上海浦东新区长柳路36号兴业证券大厦15层	地址：北京市朝阳区建国门大街甲6号SK大厦32层01-08单元
邮编：200135	邮编：100020
邮箱：research@xyzq.com.cn	邮箱：research@xyzq.com.cn
深圳	香港（兴证国际）
地址：深圳市福田区皇岗路5001号深业上城T2座52楼	地址：香港德辅道中199号无限极广场32楼全层
邮编：518035	传真：（852）35095929
邮箱：research@xyzq.com.cn	邮箱：ir@xyzq.com.hk