

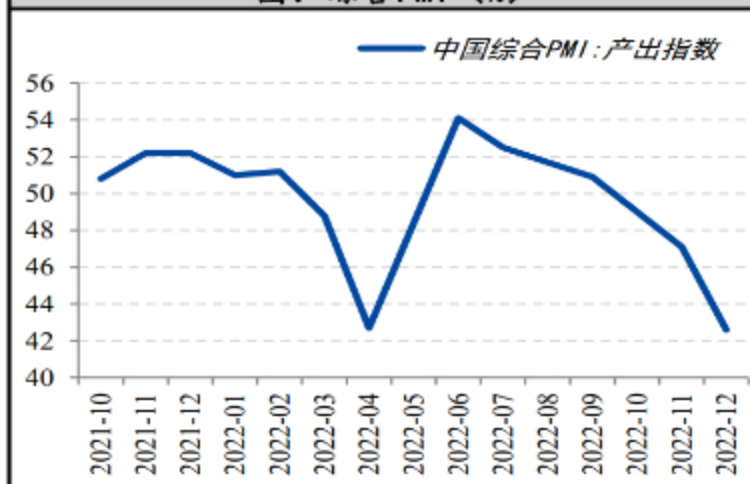
12月PMI数据快报

点石成金

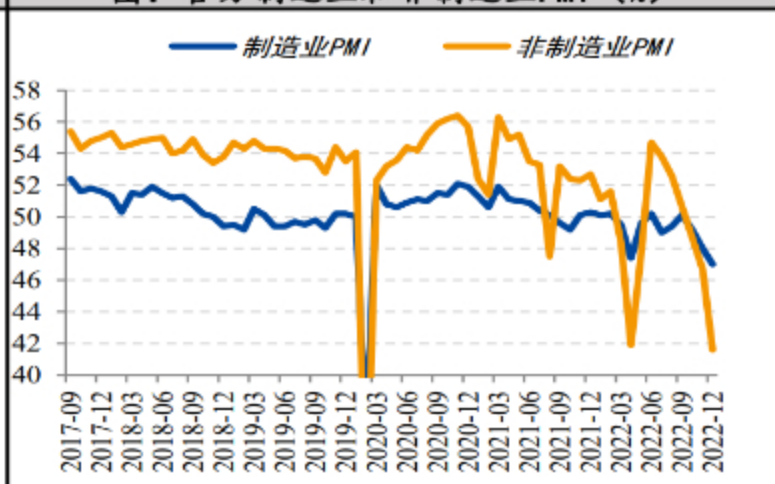
2022年12月份，制造业PMI为47.0%，不及预期48.3%，比上月下降1个百分点；非制造业商务活动指数和综合PMI产出指数分别为41.6%和42.6%，较上月分别下降5.1个百分点和4.5个百分点，继续位于临界点以下。整体来看，受疫情等因素影响，12月制造业、非制造业PMI继续探底，均创2020年2月以来新低、连续3个月处于收缩区间。从制造业PMI结构来看，构成PMI的分类指数均低于临界点且较前值继续回落。其中，供需持续回落，继续处于收缩区间，就业不足使得本月疫情对制造业生产的冲击大于需求；生产较需求偏紧导致价格指数反弹，原材料库存抬升而产成品库存回落；进出口继续走弱；各类型企业景气度均有不同程度下滑，小企业压力最大。12月份，非制造业商务活动指数继续下降且低于预期，分行业看，服务业商务活动指数为39.4%，比上月下降5.7个百分点；建筑业商务活动指数为54.4%，比上月下降1.0个百分点，在推动重大项目建设等各项政策措施带动下，土木工程建筑业企业保持较快施工进度。

单位:%	2022/12	2022/11	2022/10	单位:%	2022/12	2022/11	2022/10
综合PMI	42.6	47.1	49.0	大型企业	48.3	49.1	50.1
制造业PMI	47.0	48.0	49.2	中型企业	46.4	48.1	48.9
生产	44.6	47.8	49.6	小型企业	44.7	45.6	48.2
新订单	43.9	46.4	48.1	非制造业商务活动指数	41.6	46.7	48.7
新出口订单	44.2	46.7	47.6	新订单	39.1	42.3	42.8
在手订单	43.1	43.4	43.9	业务活动预期		54.1	57.9
产成品库存	46.6	48.1	48.0	从业人员	42.9	45.5	46.1
采购量	44.9	47.1	49.3	在手订单	43	43.2	43.1
进口	43.7	47.1	47.9	存货	45.4	45.6	45.7
出厂价格	49.0	47.4	48.7	供应商配送时间	40.4	45	48.3
主要原材料购进价格	51.6	50.7	53.3	新出口订单	44.5	46.1	45
原材料库存	47.1	46.7	47.7	投入品价格	49.2	49.9	51
从业人员	44.8	47.4	48.3	销售价格	47.5	48.7	48.1
供货商配送时间	40.1	46.7	47.1	非制造业PMI:建筑业	54.4	55.4	58.2
生产经营活动预期		48.9	52.6	非制造业PMI:服务业	39.4	45.1	47

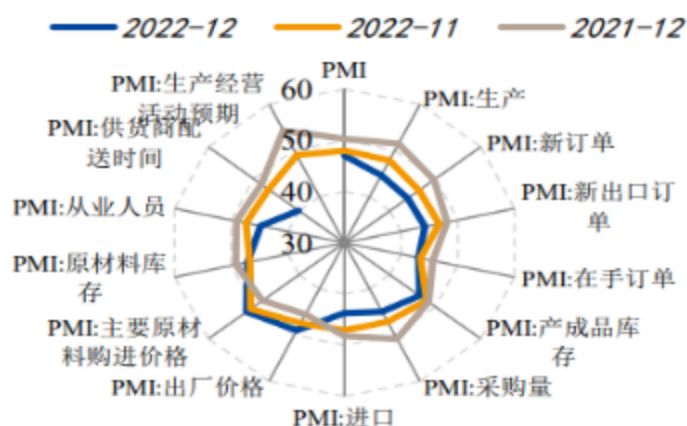
图：综合PMI (%)



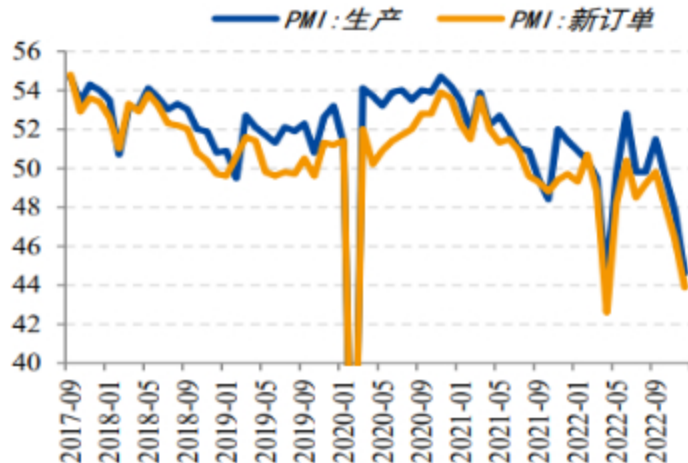
图：官方制造业和非制造业PMI (%)



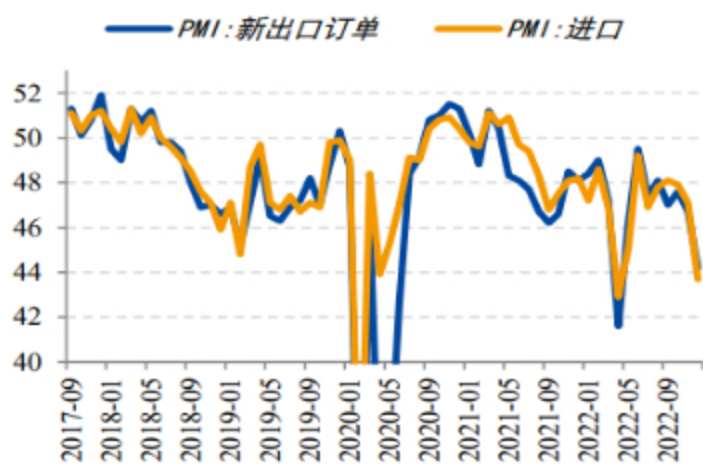
图：制造业PMI分项结构 (%)



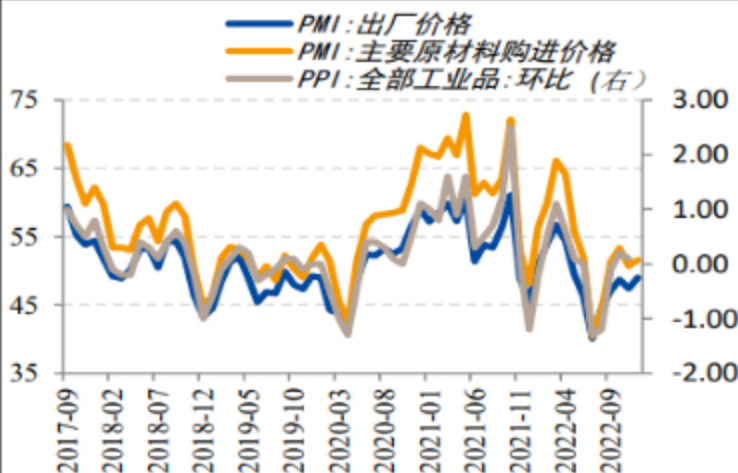
图：制造业PMI生产、需求指数 (%)



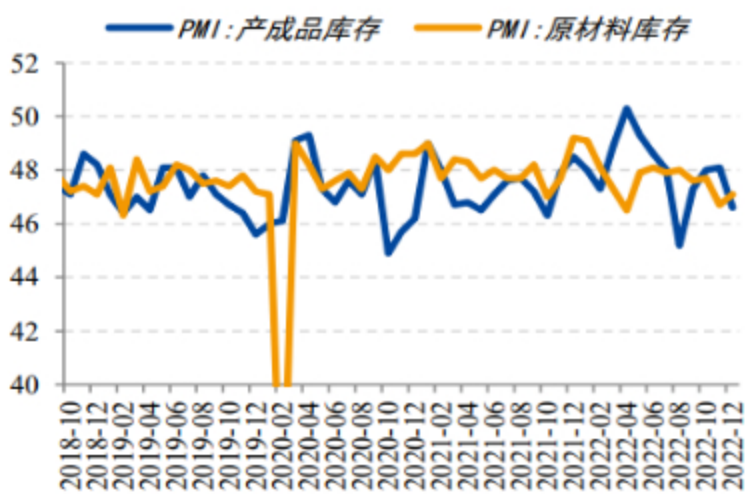
图：制造业PMI进出口指数 (%)



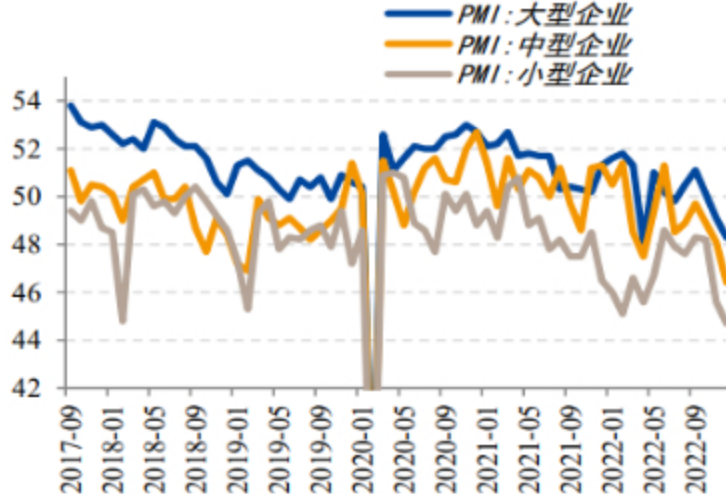
图：制造业PMI价格指数 (%)



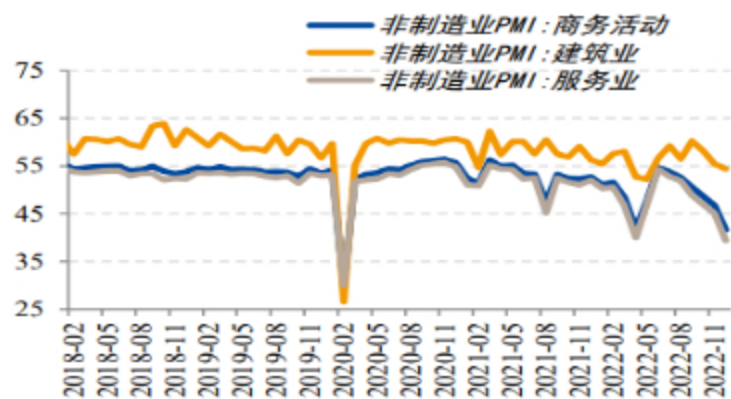
图：制造业PMI库存指数 (%)



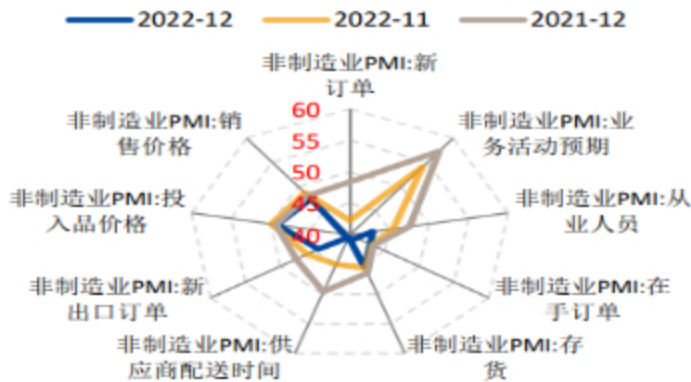
图：不同规模企业PMI (%)



图：非制造业商务活动指数及分支行业 (%)



图：非制造业商务活动指数分项结构 (%)



数据来源：wind, 国投安信期货

免责声明

国投安信期货有限公司是经中国证监会批准设立的期货经营机构，已具备期货投资咨询业务资格。

本报告仅供国投安信期货有限公司（以下简称“本公司”）的机构或个人客户（以下简称“客户”）使用。本公司不会因接收人收到本报告而视其为客户。如接收人并非国投安信期货客户，请及时退回并删除。

本报告是基于本公司认为可靠的已公开信息，但本公司不保证该等信息的准确性或完整性。本报告所载的资料、意见及推测只提供给客户作参考之用。本报告所载的资料、意见及推测仅反映本公司于发布本报告当日的判断，本报告所指的期货或期权的价格、价值可能会波动。在不同时期，本公司可发出与本报告所载资料、意见及推测不一致的报告。客户不应视本报告为其做出投资决策的唯一因素。在任何情况下，本报告中的信息或所表述的意见并不构成对任何人的投资建议。在任何情况下，本公司不对任何人因使用本报告中的任何内容所导致的任何损失负任何责任。

本报告可能附带其它网站的地址或超级链接，本公司不对其内容的真实性、合法性、完整性和准确性负责。本报告提供这些地址或超级链接的目的纯粹是为了客户使用方便，链接网站的内容不构成本报告的任何部分，客户需自行承担浏览这些网站的费用或风险。

本报告的版权归本公司所有。本公司对本报告保留一切权利。除非另有书面显示，否则本报告中的所有材料的版权均属本公司。未经本公司事先书面授权，本报告的任何部分均不得以任何方式制作任何形式的拷贝、复印件或复制品，或再次分发给任何其他人，或以任何侵犯本公司版权的其他方式使用。