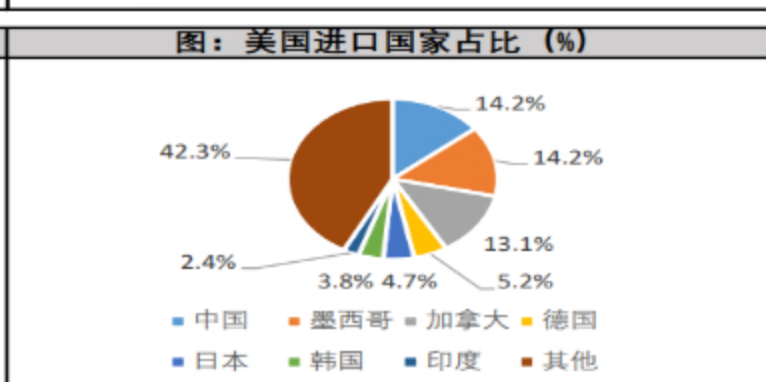
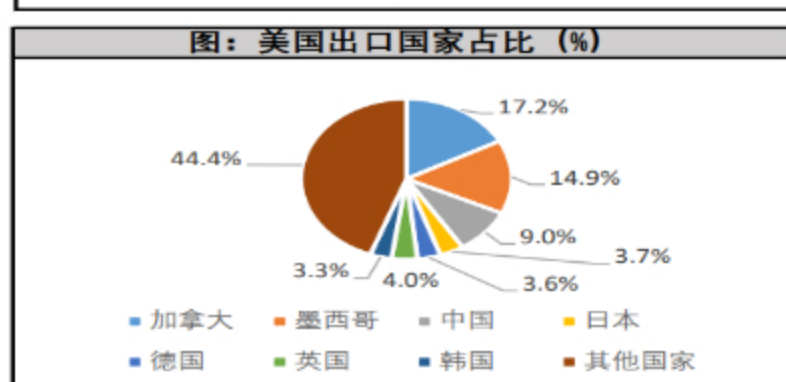
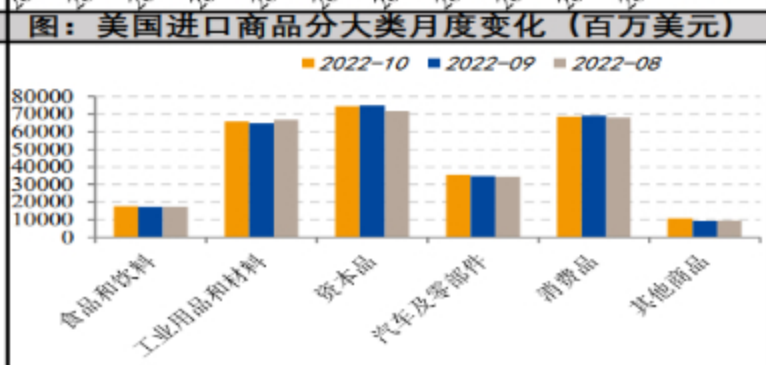
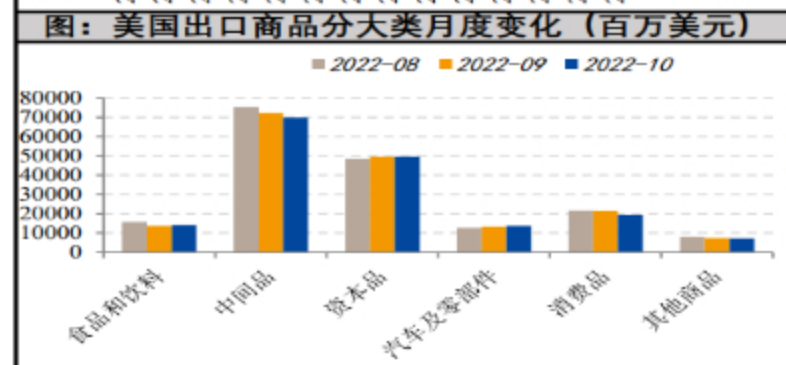
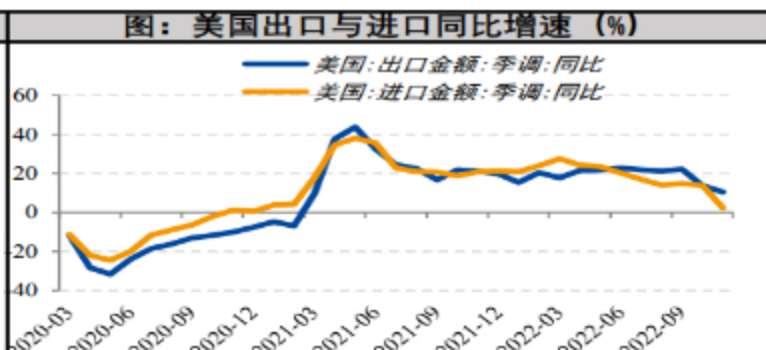
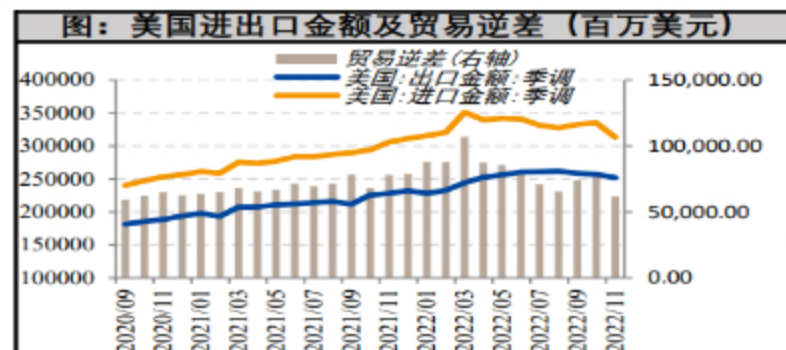


## 11月美国贸易数据快报

点石成金

11月美国商品和服务贸易逆差额减少167亿美元，环比下降21%至615亿美元的两年多低点，低于市场普遍预计的730亿美元。美国贸易逆差在连续两个月扩大之后再度收窄，进出口额均有所收窄。出口额下降的主要原因是石油价格的下跌，而进口萎缩更为明显，反映出通胀削弱了消费者的购买力使得美国国内的消费品需求降温。从对华贸易来看，11月对华商品出口额减少1亿美元至155亿美元；从中国商品进口额减少了77亿美元至368亿美元。

单位: 百万美元	2022/11	2022/10	2022/09	单位: %	2022/11	2022/10	2022/09
出口	251864	256996	258512	出口同比	10.40	13.77	22.16
商品	170817	176160	179694	商品	9.13	24.37	23.10
服务	81047	80836	78818	服务	13.17	17.05	17.15
进口	313374	334843	332640	进口同比	2.37	16.95	20.28
商品	254870	275559	273192	商品	0.03	18.68	21.72
服务	58505	59285	59447	服务	13.98	32.61	32.63
贸易差额	-61511	-77847	-74128	贸易差额同比	-21.12	32.63	57.07
商品	-84052	-99398	-93499	商品	-14.46	39.51	21.08
服务	22542	21551	19370	服务	11.12	-16.91	-9.80



数据来源: wind, 国投安信期货

## 免责声明

国投安信期货有限公司是经中国证监会批准设立的期货经营机构，已具备期货投资咨询业务资格。

本报告仅供国投安信期货有限公司（以下简称“本公司”）的机构或个人客户（以下简称“客户”）使用。本公司不会因接收人收到本报告而视其为客户。如接收人并非国投安信期货客户，请及时退回并删除。

本报告是基于本公司认为可靠的已公开信息，但本公司不保证该等信息的准确性或完整性。本报告所载的资料、意见及推测只提供给客户作参考之用。本报告所载的资料、意见及推测仅反映本公司于发布本报告当日的判断，本报告所指的期货或期权的价格、价值可能会波动。在不同时期，本公司可发出与本报告所载资料、意见及推测不一致的报告。客户不应视本报告为其做出投资决策的唯一因素。在任何情况下，本报告中的信息或所表述的意见并不构成对任何人的投资建议。在任何情况下，本公司不对任何人因使用本报告中的任何内容所导致的任何损失负任何责任。

本报告可能附带其它网站的地址或超级链接，本公司不对其内容的真实性、合法性、完整性和准确性负责。本报告提供这些地址或超级链接的目的纯粹是为了客户使用方便，链接网站的内容不构成本报告的任何部分，客户需自行承担浏览这些网站的费用或风险。

本报告的版权归本公司所有。本公司对本报告保留一切权利。除非另有书面显示，否则本报告中的所有材料的版权均属本公司。未经本公司事先书面授权，本报告的任何部分均不得以任何方式制作任何形式的拷贝、复印件或复制品，或再次分发给任何其他人，或以任何侵犯本公司版权的其他方式使用。