

12月金融数据快报

点石成金

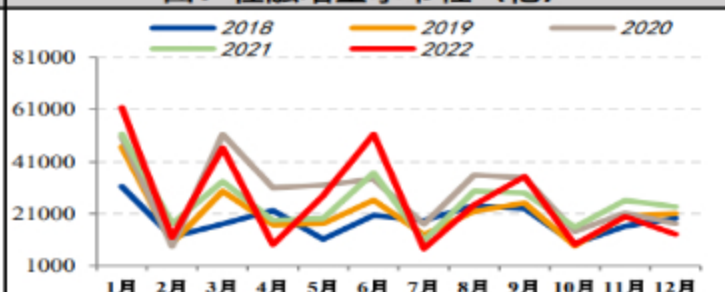
12月份，社会融资规模增量为1.31万亿元，比上年同期少1.05万亿，不及预期1.85万亿元。其中，对实体经济发放的人民币贷款增加1.4万亿元，同比多增2665亿元，预期1.2万亿元。12月社融存量同比增速继续下滑，从11月的10%下滑到9.6%。疫情扰动叠加高基数，12月社融存量增速跌至10%以下。新增社融中，政府债券和企业债券融资构成主要拖累，在政策的积极发力支持下信贷表现强于季节性。从信贷结构看，政策持续发力，保交楼和基建贷款投放加快继续支持企业信贷表现，企业中长期贷款大幅增长。不过疫情迅速蔓延，12月短期贷款和居民部门贷款表现继续低迷。整体来看，12月防疫政策调整幅度较大，受短期内感染人数较多，供需两端受到的冲击进一步显现等因素影响，12月经济下行压力明显加大，信贷与社融主要依靠政策发力支持。货币端，M2余额266.43万亿元，同比增长11.8%，增速比上月末低0.6个百分点，比上年同期高2.8个百分点；M1余额67.17万亿元，同比增长3.7%，增速比上月末低0.9个百分点，比上年同期高0.2个百分点；M2-M1剪刀差扩大，企业资金活化程度有所减弱。

	2022/12	2022/11	2022/10		2022/12	2022/11	2022/10
社融存量同比(%)	9.6	10.0	10.3	未贴现汇票	-552	190	-2156
人民币贷款余额同比	10.9	10.8	10.9	企业债券	-2709	596	2420
社融增量(亿元)	13100	19874	9141	政府债券	2781	6520	2791
人民币贷款	14354	11448	4431	企业股票	1485	788	788
外币贷款	-1665	-648	-724	M2(%)	11.8	12.4	11.8
委托贷款	-102	-88	470	M1(%)	3.7	4.6	5.8
信托贷款	-764	-365	-61	M0(%)	15.3	14.1	14.4

图：社融存量同比 (%)



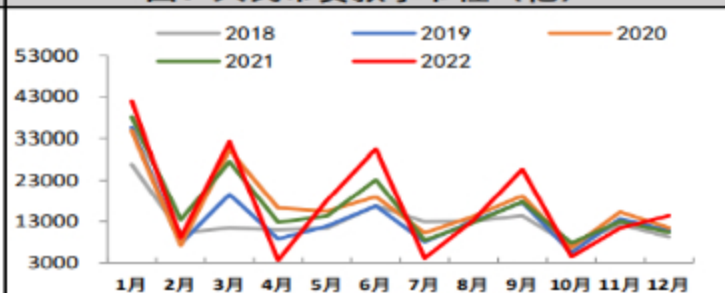
图：社融增量季节性 (亿)



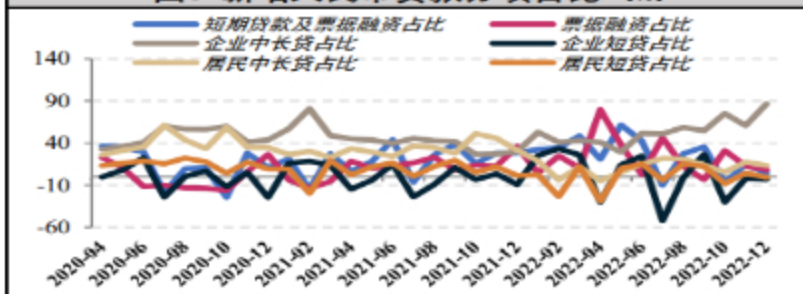
图：社融增量各分项 (亿)



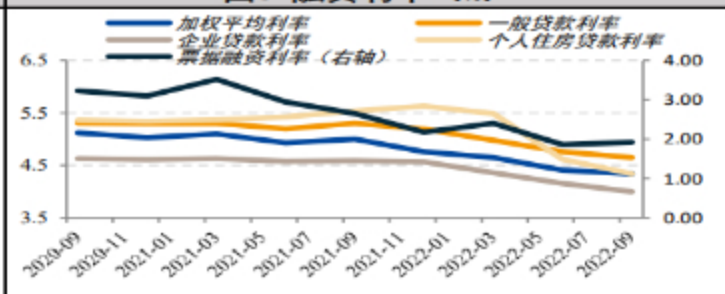
图：人民币贷款季节性 (亿)



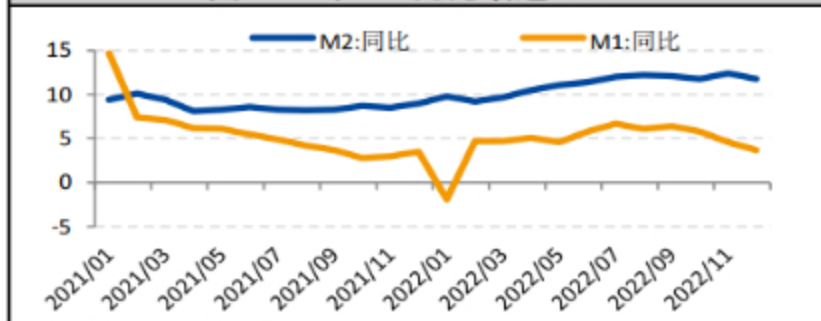
图：新增人民币贷款分项占比 (%)



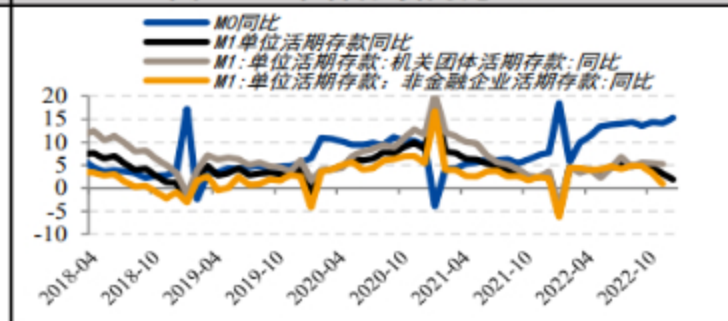
图：融资利率 (%)



图：M2和M1同比增速（%）



图：M1中各分项同比（%）



数据来源：wind,国投安信期货

免责声明

国投安信期货有限公司是经中国证监会批准设立的期货经营机构，已具备期货投资咨询业务资格。

本报告仅供国投安信期货有限公司（以下简称“本公司”）的机构或个人客户（以下简称“客户”）使用。本公司不会因接收人收到本报告而视其为客户。如接收人并非国投安信期货客户，请及时退回并删除。

本报告是基于本公司认为可靠的已公开信息，但本公司不保证该等信息的准确性或完整性。本报告所载的资料、意见及推测只提供给客户作参考之用。本报告所载的资料、意见及推测仅反映本公司于发布本报告当日的判断，本报告所指的期货或期权的价格、价值可能会波动。在不同时期，本公司可发出与本报告所载资料、意见及推测不一致的报告。客户不应视本报告为其做出投资决策的唯一因素。在任何情况下，本报告中的信息或所表述的意见并不构成对任何人的投资建议。在任何情况下，本公司不对任何人因使用本报告中的任何内容所导致的任何损失负任何责任。

本报告可能附带其它网站的地址或超级链接，本公司不对其内容的真实性、合法性、完整性和准确性负责。本报告提供这些地址或超级链接的目的纯粹是为了客户使用方便，链接网站的内容不构成本报告的任何部分，客户需自行承担浏览这些网站的费用或风险。

本报告的版权归本公司所有。本公司对本报告保留一切权利。除非另有书面显示，否则本报告中的所有材料的版权均属本公司。未经本公司事先书面授权，本报告的任何部分均不得以任何方式制作任何形式的拷贝、复印件或复制品，或再次分发给任何其他人，或以任何侵犯本公司版权的其他方式使用。