

CPI 同比增速略有回升，PPI 同比增速收窄

12 月份 CPI、PPI 数据点评

2022 年 1 月 12 日

投资要点：

分析师：费小平

SAC 执业证书编号：

S0340518010002

电话：0769-22111089

邮箱：fxp@dgzq.com.cn

分析师：尹炜祺

SAC 执业证书编号：

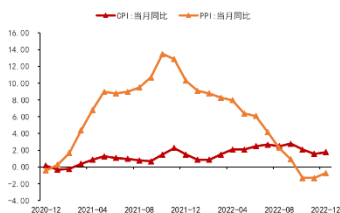
S0340120120031

电话：0769-22118627

邮箱：

yinweiqi@dgzq.com.cn

进出口同比增速



资料来源：东莞证券研究所，Wind

相关报告

- **事件：**中国 12 月 CPI 同比上升 1.8%，预期上升 1.9%，前值上升 1.6%。12 月 PPI 同比下降 0.7%，预期下降 0.3%，前值下降 1.3%。
- **CPI 同比增速涨幅略有回升，猪肉价格涨幅有所回落。**受去年同期对比基数走高影响，12 月 CPI 同比增速为 1.8%，涨幅比上月扩大 0.2 个百分点。具体来看，食品价格上涨 4.8%，涨幅比上月扩大 1.1 个百分点，拉动 CPI 上行约 0.87 个百分点。食品中，猪肉价格上涨 22.2%，涨幅比上月回落 12.2 个百分点；薯类和鲜果价格分别上涨 12.7%和 11.0%，涨幅均有扩大；鸡蛋、食用油和粮食价格同比涨幅分别在 2.6%-10.0%之间，涨幅有所回落；高基数下，鲜菜价格下降 8.0%，降幅收窄 13.2 个百分点。非食品价格上涨 1.1%，涨幅与上月相同，拉动 CPI 上行约 0.92 个百分点。非食品中，汽油和柴油价格分别上涨 10.5%和 11.4%，涨幅均有回落；飞机票价格上涨 26.7%，涨幅扩大 7.8 个百分点。
- **CPI 环比增速由降转平，鲜菜、鲜果价格季节性上涨。**12 月 CPI 由上月下降 0.2%转为持平。其中，食品价格由上月下降 0.8%转为上涨 0.5%，拉动 CPI 上行约 0.09 个百分点。食品中，或受季节性因素、疫情扰动交通运输能力下降等因素影响，鲜菜和鲜果价格分别上涨 7.0%和 4.7%；生猪供给持续增加，猪肉价格下降 8.7%，降幅比上月扩大 8.0 个百分点。非食品价格由上月持平转为下降 0.2%，影响 CPI 下降约 0.13 个百分点。非食品中，受国际油价震荡下行影响，国内汽油和柴油价格分别下降 6.1%和 6.5%；随着疫情防控政策不断调整优化，出行及娱乐活动有所恢复，飞机票、电影及演出票、交通工具租赁费价格环比涨幅在 3.8%-7.7%之间；春节假期临近，家政服务价格上涨 1.0%。
- **PPI 环比增速由涨转降，同比涨幅有所收窄。**受去年同期对比基数走低影响，12 月 PPI 下降 0.7%，降幅比上月收窄 0.6 个百分点。从环比看，PPI 由上月上涨 0.1%转为下降 0.5%。分行业来看，12 月原油价格继续下行带动国内相关行业产品价格回落，石油和天然气开采业、石油煤炭及其他燃料加工业价格分别下降 8.3%和 3.5%；12 月气温下降，用煤需求旺盛，煤炭开采和洗选业价格上涨 0.8%；金属价格有所上涨，有色金属冶炼和压延加工业价格、黑色金属冶炼和压延加工业价格分别上涨 1.1%和 0.4%。此外，农副食品加工业价格由上涨 0.7%转为下降 1.0%；计算机通信和其他电子设备制造业价格由上涨 0.3%转为下降 0.2%；医药制造业价格由持平转为上涨 0.2%。
- **1 月 CPI 同比或稳中有升，PPI 同比涨幅保持低位震荡。**总的来看，12 月物价走势继续保持基本稳定。CPI 同比增速略有回升，PPI 同比读数有所收窄。12 月核心 CPI 同比增速录得 0.7%，涨幅比上月扩大 0.1 个百分点，这表明我国整体物价形势依然保持平稳运行，目前通胀基本可控。

本报告的风险等级为低风险。

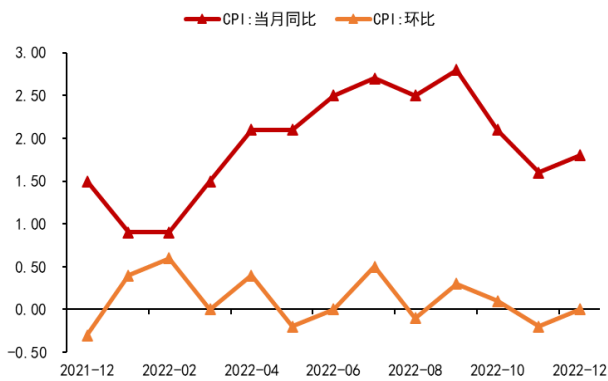
本报告的信息均来自已公开信息，关于信息的准确性与完整性，建议投资者谨慎判断，据此入市，风险自担。

请务必阅读末页声明。

展望 1 月，CPI 方面，年末居民消费需求增加及腌腊制品季节性影响，需求端对猪价支撑预计增强，猪肉价格有望反弹。另外，随着疫情防控政策的调整优化，需求亦有望继续回暖，1 月 CPI 同比或将稳中有升。PPI 方面，供给紧张形势趋缓以及海外经济增长动能放缓，有望带动大宗商品价格适度回落，高基数效应下，我们预计 1 月 PPI 同比增速将保持低位震荡。

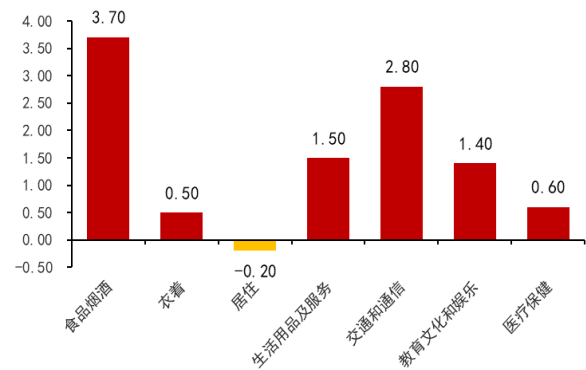
- **风险提示：** 俄乌冲突加剧导致大宗商品价格继续上行、国内疫情反复阻碍经济发展，进一步加大经济下行压力；

图 1：CPI 同环比



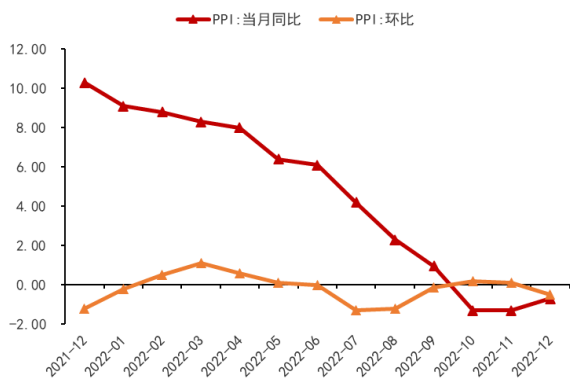
资料来源：东莞证券研究所，Wind

图 2：CPI 大类同比涨跌幅



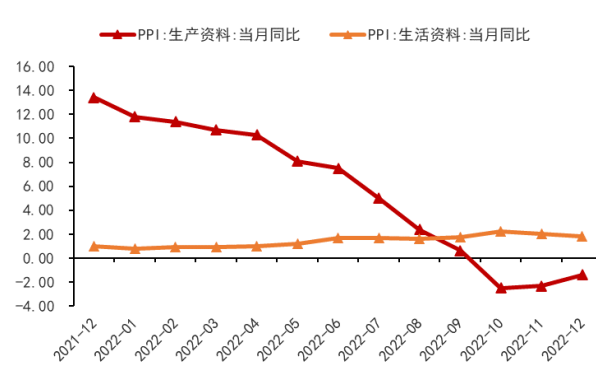
资料来源：东莞证券研究所，Wind

图 3：PPI 同环比



资料来源：东莞证券研究所，Wind

图 4：PPI 生产、生活资料价格同比



资料来源：东莞证券研究所，Wind

东莞证券研究报告评级体系：

公司投资评级	
买入	预计未来 6 个月内，股价表现强于市场指数 15%以上
增持	预计未来 6 个月内，股价表现强于市场指数 5%-15%之间
持有	预计未来 6 个月内，股价表现介于市场指数±5%之间
减持	预计未来 6 个月内，股价表现弱于市场指数 5%以上
无评级	因无法获取必要的资料，或者公司面临无法预见结果的重大不确定性事件，或者其他原因，导致无法给出明确的投资评级；股票不在常规研究覆盖范围之内

行业投资评级	
超配	预计未来 6 个月内，行业指数表现强于市场指数 10%以上
标配	预计未来 6 个月内，行业指数表现介于市场指数±10%之间
低配	预计未来 6 个月内，行业指数表现弱于市场指数 10%以上

说明：本评级体系的“市场指数”，A股参照标的为沪深 300 指数；新三板参照标的为三板成指。

证券研究报告风险等级及适当性匹配关系	
低风险	宏观经济及政策、财经资讯、国债等方面的研究报告
中低风险	债券、货币市场基金、债券基金等方面的研究报告
中风险	主板股票及基金、可转债等方面的研究报告，市场策略研究报告
中高风险	创业板、科创板、北京证券交易所、新三板（含退市整理期）等板块的股票、基金、可转债等方面的研究报告，港股股票、基金研究报告以及非上市公司的研究报告
高风险	期货、期权等衍生品方面的研究报告

投资者与证券研究报告的适当性匹配关系：“保守型”投资者仅适合使用“低风险”级别的研报，“谨慎型”投资者仅适合使用风险级别不高于“中低风险”的研报，“稳健型”投资者仅适合使用风险级别不高于“中风险”的研报，“积极型”投资者仅适合使用风险级别不高于“中高风险”的研报，“激进型”投资者适合使用我司各类风险级别的研报。

证券分析师承诺：

本人具有中国证券业协会授予的证券投资咨询执业资格或相当的专业胜任能力，以勤勉的职业态度，独立、客观地在所知情的范围内出具本报告。本报告清晰准确地反映了本人的研究观点，不受本公司相关业务部门、证券发行人、上市公司、基金管理公司、资产管理公司等利益相关者的干涉和影响。本人保证与本报告所指的证券或投资标的无任何利害关系，没有利用发布本报告为自身及其利益相关者谋取不当利益，或者在发布证券研究报告前泄露证券研究报告的内容和观点。

声明：

东莞证券股份有限公司为全国性综合类证券公司，具备证券投资咨询业务资格。

本报告仅供东莞证券股份有限公司（以下简称“本公司”）的客户使用。本公司不会因接收人收到本报告而视其为客户。本报告所载资料及观点均为合规合法来源且被本公司认为可靠，但本公司对这些信息的准确性及完整性不作任何保证。本报告所载的资料、意见及推测仅反映本公司于发布本报告当日的判断，可随时更改。本报告所指的证券或投资标的的价格、价值及投资收入可跌可升。本公司可发出其它与本报告所载资料不一致及有不同结论的报告，亦可因使用不同假设和标准、采用不同观点和分析方法而与本公司其他业务部门或单位所给出的意见不同或者相反。在任何情况下，本报告所载的资料、工具、意见及推测只提供给客户作参考之用，并不构成对任何人的投资建议。投资者需自主作出投资决策并自行承担投资风险，据此报告做出的任何投资决策与本公司和作者无关。在任何情况下，本公司不对任何人因使用本报告中的任何内容所引致的任何损失负任何责任，任何形式的分享证券投资收益或者分担证券投资损失的书面或口头承诺均为无效。本公司及其所属关联机构在法律许可的情况下可能会持有本报告中提及公司所发行的证券头寸并进行交易，还可能为这些公司提供或争取提供投资银行、经纪、资产管理等服务。本报告版权归东莞证券股份有限公司及相关内容提供方所有，未经本公司事先书面许可，任何人不得以任何形式翻版、复制、刊登。如引用、刊发，需注明本报告的机构来源、作者和发布日期，并提示使用本报告的风险，不得对本报告进行有悖原意的引用、删节和修改。未经授权刊载或者转发本证券研究报告的，应当承担相应的法律责任。

东莞证券股份有限公司研究所

广东省东莞市可园南路 1 号金源中心 24 楼

邮政编码：523000

电话：（0769）22115843

网址：www.dgzq.com.cn