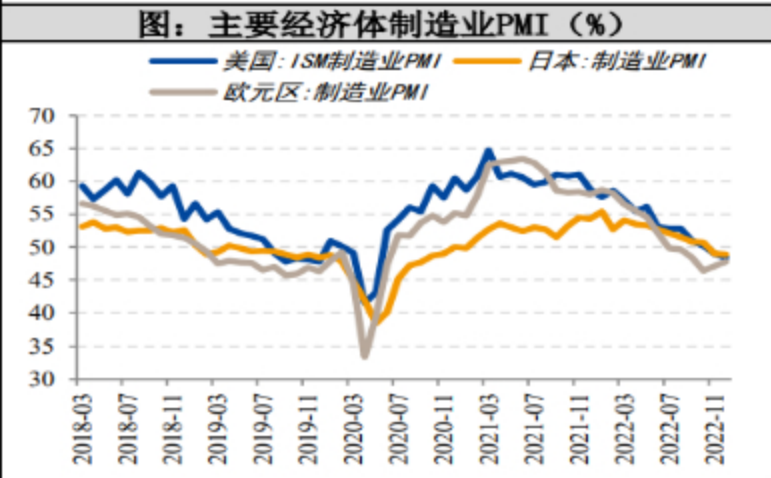
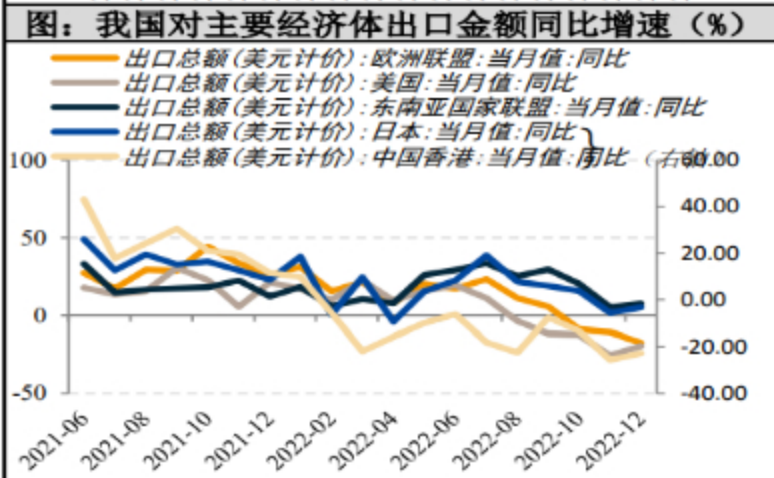
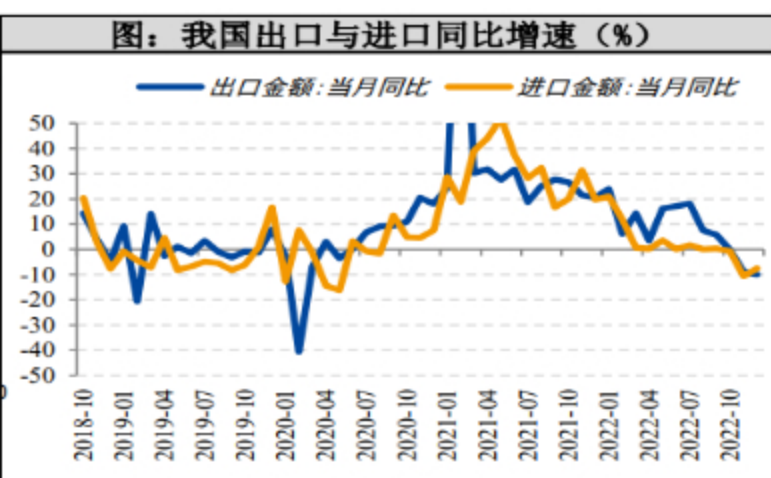
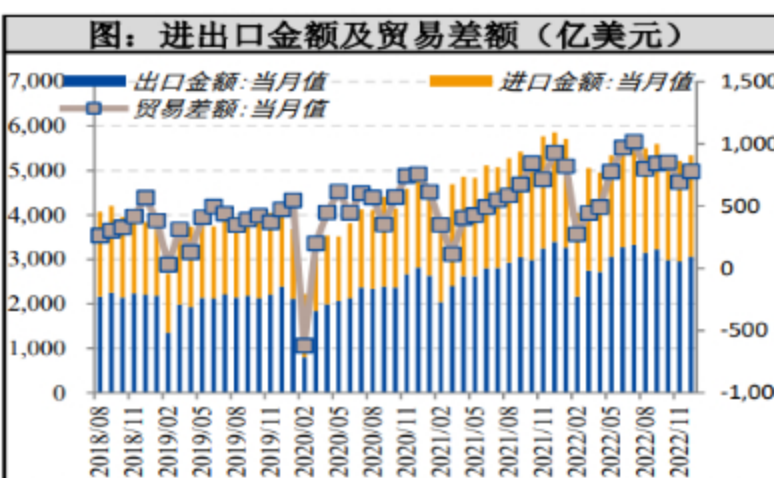


12月进出口数据快报

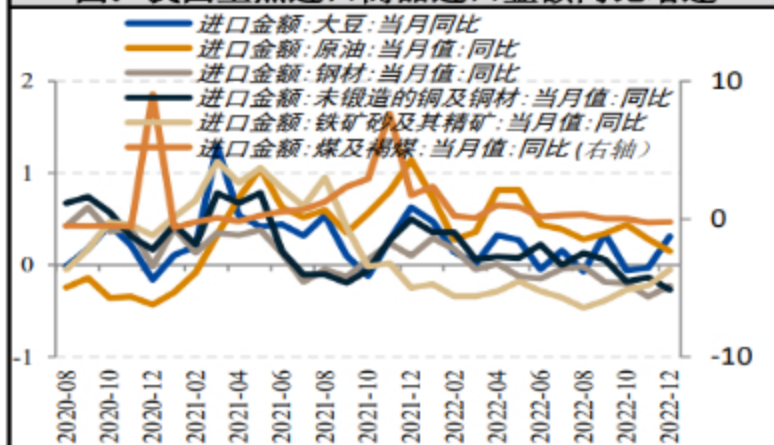
点石成金

按美元计，12月我国出口3060.8亿美元，同比下降9.9%，好于预期-11.1%，前值由-8.7%修正为-8.9%；进口2280.7亿美元，同比下降7.5%，预期-10%，前值-10.6%。12月贸易帐(按美元计) 780.1亿美元，预期769亿美元，前值由698.4亿美元修正为692.5亿美元。出口方面，12月虽然基数方面略有缓解，但是海外PMI整体仍处于下行趋势中；海外进口企业库存高企，阶段性的补库完成导致我国出口趋势性放缓；上海出口集装箱运价指数12月较11月下跌10%，显示外贸景气还在放缓，出口增速继续下滑。进口方面，12月国内生产、采购仍受疫情冲击，制造业PMI进口分项数从47.1%续降至43.7%，显示国内需求偏弱，2021年同期基数走低的情况下，12月进口同比小幅回升但整体进口表现依然低迷。

单位：亿美元	2022/12	2022/11	2022/10	单位：%	2022/12	2022/11	2022/10
进口金额	2280.70	2262.53	2132.28	PMI进口指数	43.70	47.10	47.90
出口金额	3060.80	2955.01	2984.93	PMI出口指数	44.20	46.70	47.60
贸易差额	780.10	692.48	852.66	美国ISM制造业PMI	48.40	49.00	50.20
单位：%	2022/12	2022/11	2022/10	日本制造业PMI	48.90	49.00	50.70
进口金额同比	-7.50	-10.60	-0.70	欧元区制造业PMI	47.80	47.10	46.40
出口金额同比	-9.90	-8.90	-0.20	CRB价格指数	560.38	557.75	567.58



图：我国重点进口商品进口金额同比增速



图：CRB现货综合指数



数据来源：wind, 国投安信期货

免责声明

国投安信期货有限公司是经中国证监会批准设立的期货经营机构，已具备期货投资咨询业务资格。

本报告仅供国投安信期货有限公司（以下简称“本公司”）的机构或个人客户（以下简称“客户”）使用。本公司不会因接收人收到本报告而视其为客户。如接收人并非国投安信期货客户，请及时退回并删除。

本报告是基于本公司认为可靠的已公开信息，但本公司不保证该等信息的准确性或完整性。本报告所载的资料、意见及推测只提供给客户作参考之用。本报告所载的资料、意见及推测仅反映本公司于发布本报告当日的判断，本报告所指的期货或期权的价格、价值可能会波动。在不同时期，本公司可发出与本报告所载资料、意见及推测不一致的报告。客户不应视本报告为其做出投资决策的唯一因素。在任何情况下，本报告中的信息或所表述的意见并不构成对任何人的投资建议。在任何情况下，本公司不对任何人因使用本报告中的任何内容所导致的任何损失负任何责任。

本报告可能附带其它网站的地址或超级链接，本公司不对其内容的真实性、合法性、完整性和准确性负责。本报告提供这些地址或超级链接的目的纯粹是为了客户使用方便，链接网站的内容不构成本报告的任何部分，客户需自行承担浏览这些网站的费用或风险。

本报告的版权归本公司所有。本公司对本报告保留一切权利。除非另有书面显示，否则本报告中的所有材料的版权均属本公司。未经本公司事先书面授权，本报告的任何部分均不得以任何方式制作任何形式的拷贝、复印件或复制品，或再次分发给任何其他人，或以任何侵犯本公司版权的其他方式使用。