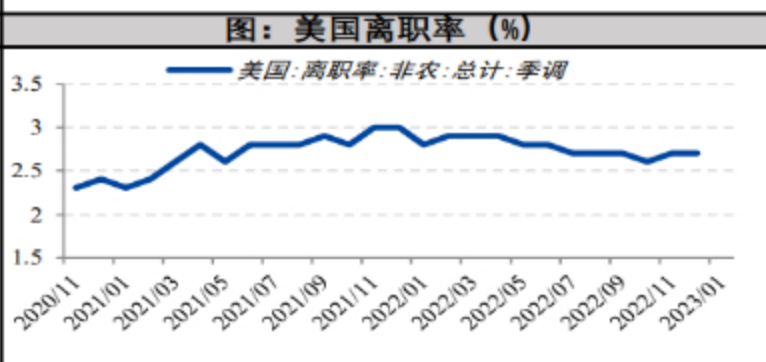
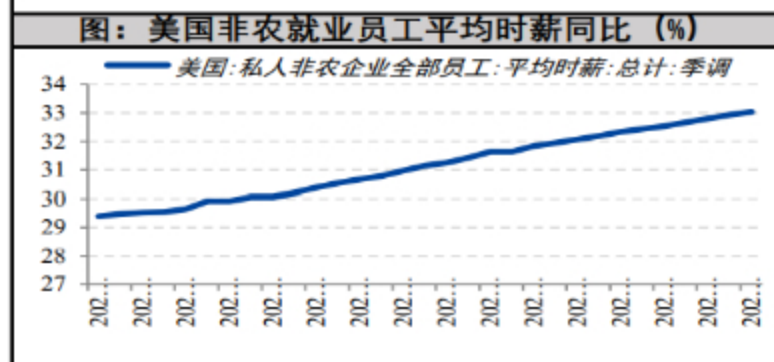
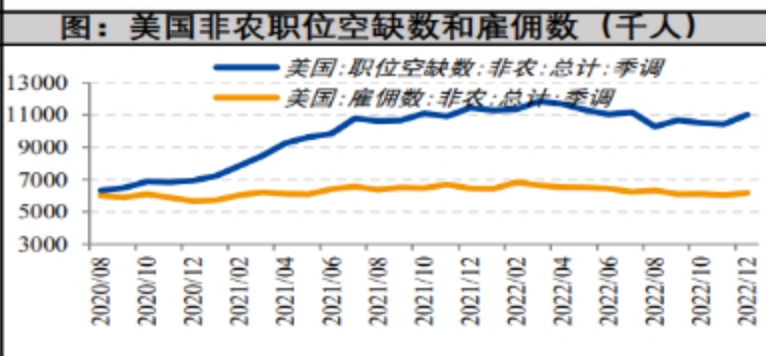
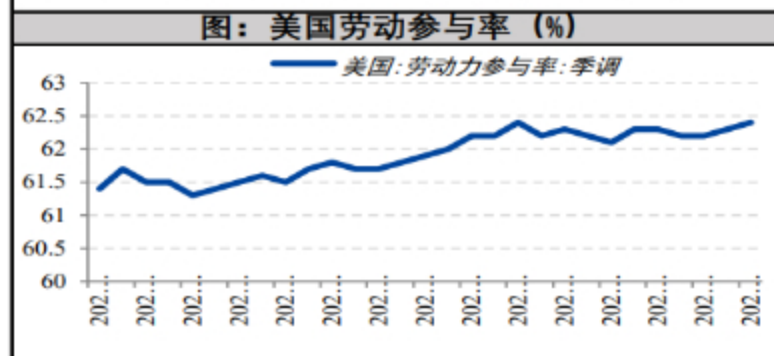
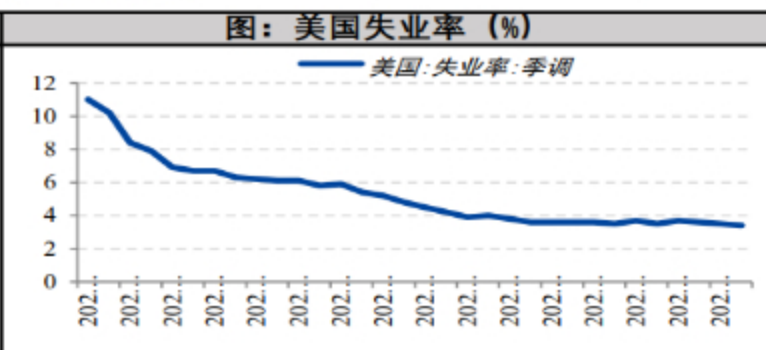
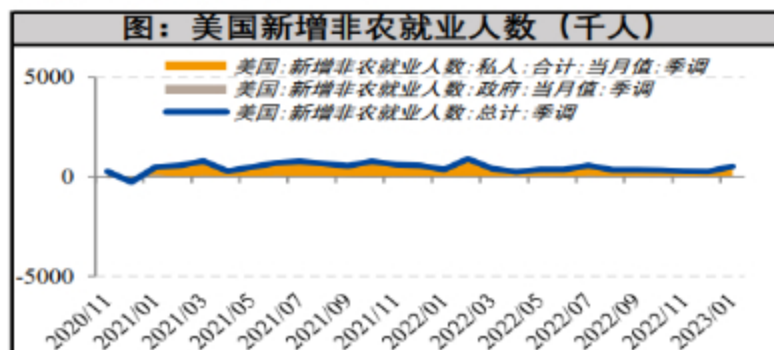


1月美国非农就业快报

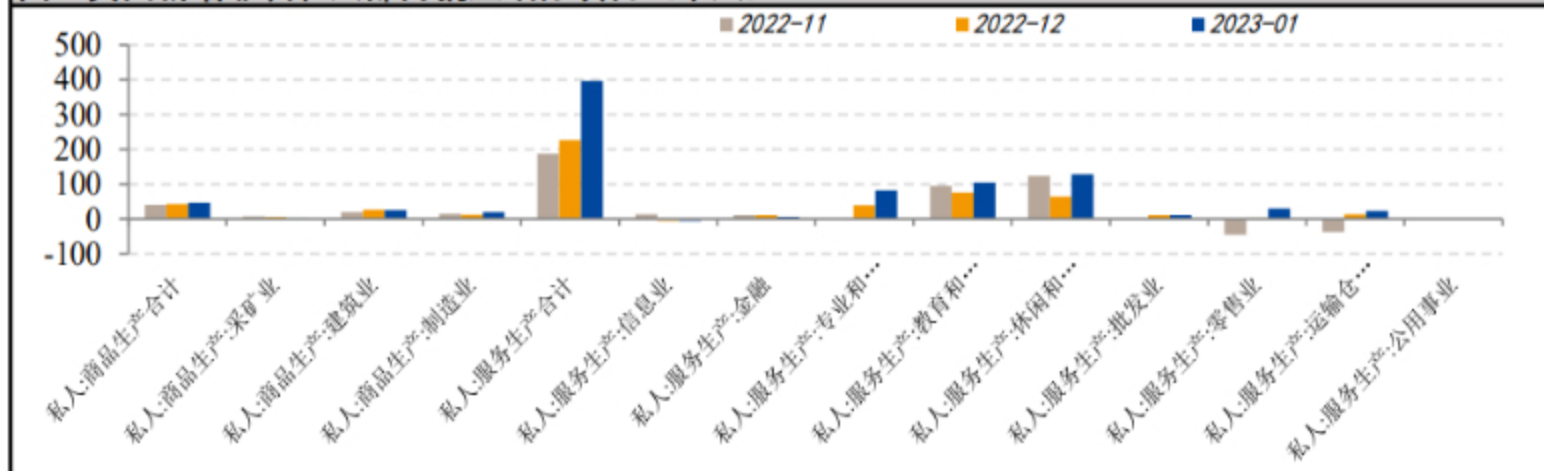
点石成金

美国1月非农新增就业人数51.7万人，远超预期，预期为18.5万人，前值为22.3万人（修正后为26万人）。从分项看，休闲和酒店业、医疗保健等服务行业就业岗位增幅最大，说明服务业仍在复苏，对劳动力的需求还很旺盛。失业率继续下降至3.4%，低于预期3.6%及前值3.5%，维持在近50年来的低位。美国1月劳动力参与率继续小幅增长，升至62.4%，12月前值为62.3%。工资增速基本符合预期，平均时薪环比上涨0.3%，与12月的增速持平，同比增长4.4%，略高于预期4.3%，低于前值4.6%，为2021年8月以来最低。整体来看，1月的就业报告凸显出美国就业市场的韧性，一方面源于季节性调整因素，另一方面通胀缓解的背景下，劳动力市场或成为更受关注的关键指标，1月非农数据超预期走强，带来市场对美联储紧缩预期大幅升温。非农数据发布后，美联储加息预期由3月最后加息25bp至5%的终端利率，提升至3月、5月分别加息25bp至5.25%的终端利率。

| 单位：千人 | 2023/01 | 2022/12 | 2022/11 | 雇佣数（千人） | 6165.00 | 6034.00 | 6111.00 |
|-----------|---------|---------|---------|---------|---------|---------|---------|
| 新增非农就业人数 | 517.00 | 260.00 | 290.00 | 离职率（%） | 2.70 | 2.60 | 2.70 |
| 私人部门 | 443.00 | 269.00 | 228.00 | 单位：% | 2023/01 | 2022/12 | 2022/11 |
| 政府部门 | 74.00 | -9.00 | 62.00 | 失业率 | 3.40 | 3.50 | 3.60 |
| | 2022/12 | 2022/11 | 2022/10 | 劳动参与率 | 62.40 | 62.30 | 62.20 |
| 职位空缺数（千人） | 11012 | 10440 | 10512 | 平均时薪同比 | 4.43 | 4.81 | 4.99 |



图：美国新增非农私人部门就业细分项目（千人）



数据来源：wind,国投安信期货

免责声明

国投安信期货有限公司是经中国证监会批准设立的期货经营机构，已具备期货投资咨询业务资格。

本报告仅供国投安信期货有限公司（以下简称“本公司”）的机构或个人客户（以下简称“客户”）使用。本公司不会因接收人收到本报告而视其为客户。如接收人并非国投安信期货客户，请及时退回并删除。

本报告是基于本公司认为可靠的已公开信息，但本公司不保证该等信息的准确性或完整性。本报告所载的资料、意见及推测只提供给客户作参考之用。本报告所载的资料、意见及推测仅反映本公司于发布本报告当日的判断，本报告所指的期货或期权的价格、价值可能会波动。在不同时期，本公司可发出与本报告所载资料、意见及推测不一致的报告。客户不应视本报告为其做出投资决策的唯一因素。在任何情况下，本报告中的信息或所表述的意见并不构成对任何人的投资建议。在任何情况下，本公司不对任何人因使用本报告中的任何内容所导致的任何损失负任何责任。

本报告可能附带其它网站的地址或超级链接，本公司不对其内容的真实性、合法性、完整性和准确性负责。本报告提供这些地址或超级链接的目的纯粹是为了客户使用方便，链接网站的内容不构成本报告的任何部分，客户需自行承担浏览这些网站的费用或风险。

本报告的版权归本公司所有。本公司对本报告保留一切权利。除非另有书面显示，否则本报告中的所有材料的版权均属本公司。未经本公司事先书面授权，本报告的任何部分均不得以任何方式制作任何形式的拷贝、复印件或复制品，或再次分发给任何其他人，或以任何侵犯本公司版权的其他方式使用。