

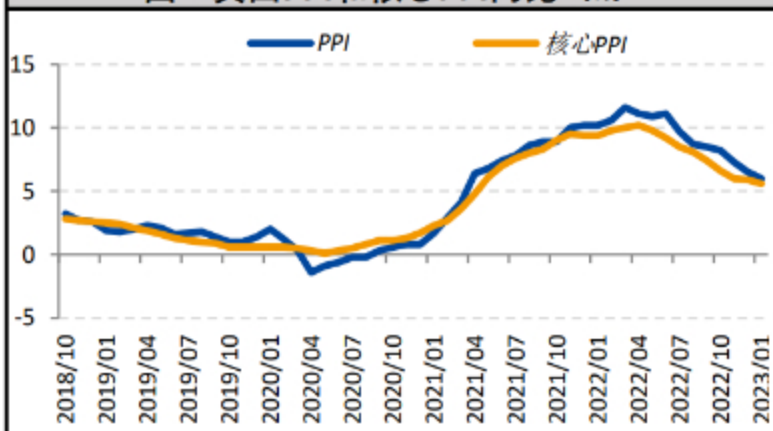
1月美国PPI数据快报

点石成金

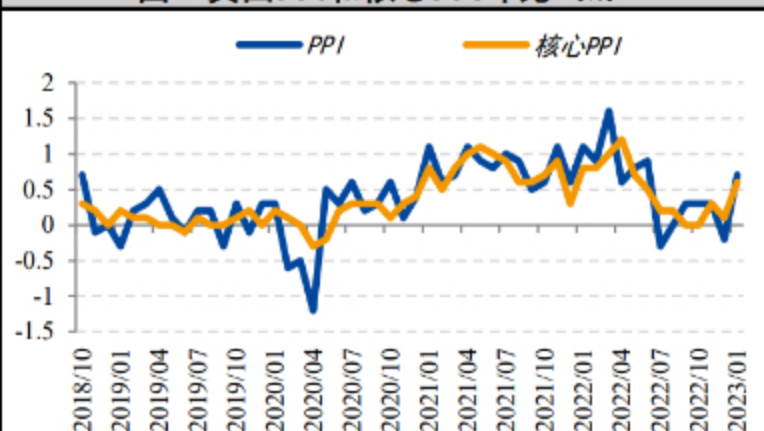
1月PPI同比增长6%，较上月的6.2%有所回落，也是去年3月以来的最低涨幅，但远高于预期的5.4%；PPI环比上涨0.7%，为去年6月份以来最大增幅，预期0.4%，前值-0.2%。核心PPI同比增长5.4%，较上月5.5%略微下行，但同样大幅高于市场预期4.9%；核心PPI环比增长0.5%，高于上月以及市场预期的0.3%的水平。其中，商品价格指数1月份同比上升1.2%，为2022年6月上升同比2.1%以来的最大涨幅。其中大部分上涨归因于能源价格同比上涨了5.0%，汽油价格同比上涨6.2%。服务业价格指数1月份同比上升0.4%，与12月份持平。整体来看，继1月CPI同比增速后，1月PPI环比增长超预期反弹、创五个月最高环比增速，进一步凸显了通胀顽固高企的压力。周三公布的美国1月零售销售也创下近两年最大增幅，同样发出经济过热和通胀顽固信号，增加市场对美联储鹰派加息预期。

单位：%	2023/01	2022/12	2022/11	单位：%	2023/01	2022/12	2022/11
PPI同比	6.00	6.50	7.30	PPI环比(季调)	0.70	-0.20	0.30
商品	7.60	7.80	9.60	商品	1.20	-1.40	0.30
能源	10.30	8.70	16.50	能源	5.00	-6.70	-2.20
食品	11.50	14.20	15.20	食品	-1.00	-0.90	3.30
核心PPI	5.60	5.90	6.00	核心PPI	0.60	0.10	0.30
服务	5.00	5.40	5.90	服务	0.40	0.40	0.30
运输和仓储服务	11.30	10.80	12.90	运输和仓储服务	0.20	0.00	-0.50
贸易	8.20	9.40	10.30	贸易	0.20	0.80	0.20
核心服务	2.70	2.80	2.90	核心服务	0.60	0.30	0.50
建筑业	16.60	18.50	18.70	建筑业	1.60	0.00	0.10

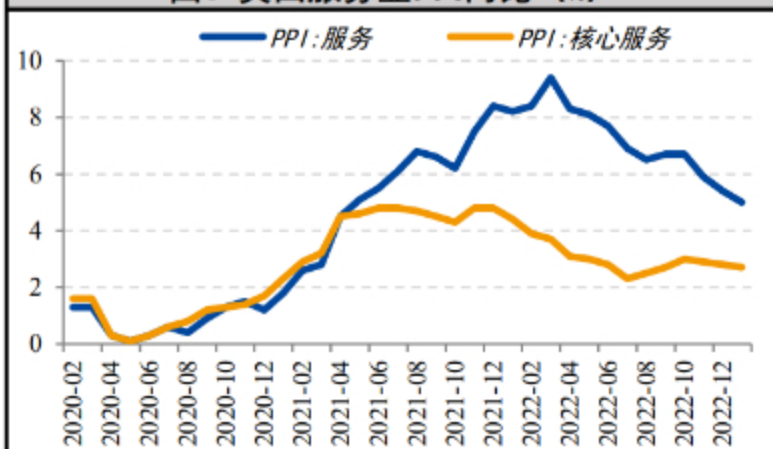
图：美国PPI和核心PPI同比 (%)



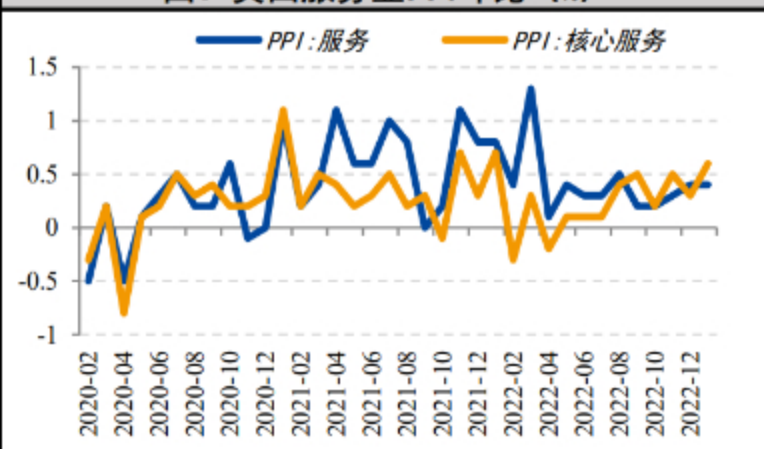
图：美国PPI和核心PPI环比 (%)



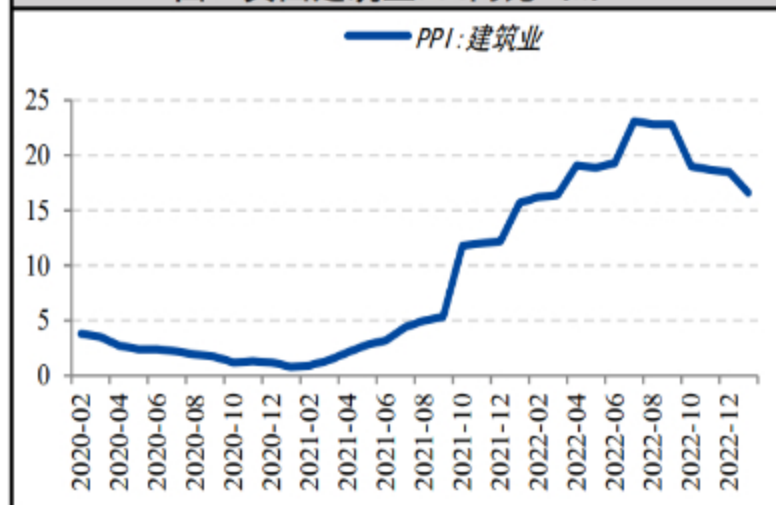
图：美国服务业PPI同比 (%)



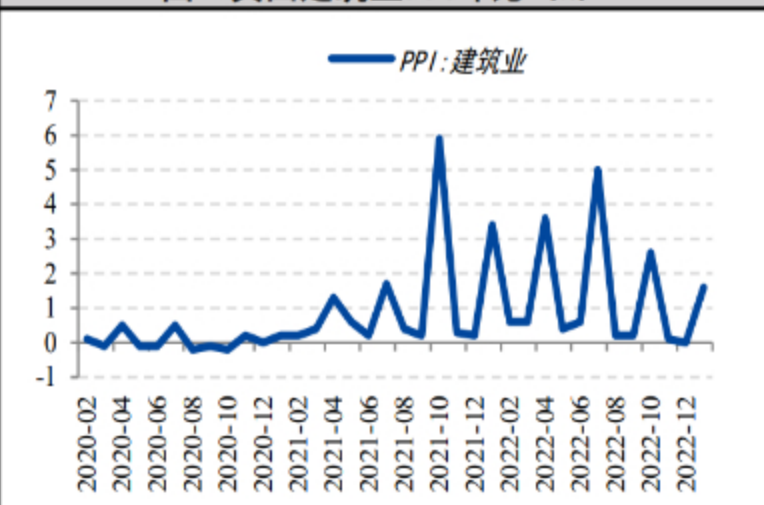
图：美国服务业PPI环比 (%)



图：美国建筑业PPI同比 (%)



图：美国建筑业PPI环比 (%)



数据来源：wind,国投安信期货

免责声明

国投安信期货有限公司是经中国证监会批准设立的期货经营机构，已具备期货投资咨询业务资格。

本报告仅供国投安信期货有限公司（以下简称“本公司”）的机构或个人客户（以下简称“客户”）使用。本公司不会因接收人收到本报告而视其为客户。如接收人并非国投安信期货客户，请及时退回并删除。

本报告是基于本公司认为可靠的已公开信息，但本公司不保证该等信息的准确性或完整性。本报告所载的资料、意见及推测只提供给客户作参考之用。本报告所载的资料、意见及推测仅反映本公司于发布本报告当日的判断，本报告所指的期货或期权的价格、价值可能会波动。在不同时期，本公司可发出与本报告所载资料、意见及推测不一致的报告。客户不应视本报告为其做出投资决策的唯一因素。在任何情况下，本报告中的信息或所表述的意见并不构成对任何人的投资建议。在任何情况下，本公司不对任何人因使用本报告中的任何内容所导致的任何损失负任何责任。

本报告可能附带其它网站的地址或超级链接，本公司不对其内容的真实性、合法性、完整性和准确性负责。本报告提供这些地址或超级链接的目的纯粹是为了客户使用方便，链接网站的内容不构成本报告的任何部分，客户需自行承担浏览这些网站的费用或风险。

本报告的版权归本公司所有。本公司对本报告保留一切权利。除非另有书面显示，否则本报告中的所有材料的版权均属本公司。未经本公司事先书面授权，本报告的任何部分均不得以任何方式制作任何形式的拷贝、复印件或复制品，或再次分发给任何其他人，或以任何侵犯本公司版权的其他方式使用。