



## 安监再次趋紧，煤价有支撑

### —煤炭行业周报

所属部门：行业公司部

报告类别：行业研究报告

报告时间：2023 年 2 月 24 日

分析师：孙灿

执业证书：S1100517100001

联系方式：suncan@cczq.com

北京：东城区建国门内大街 28 号民生金融中心 A 座 6 层，100005

深圳：福田区福华一路 6 号免税商务大厦 32 层，518000

上海：陆家嘴环路 1000 号恒生大厦 11 楼，200120

成都：高新区交子大道 177 号中海国际中心 B 座 17 楼，610041

#### ❖ 核心观点

当前“两会”临近，安监又再趋紧，受事故消息刺激，市场交易情绪较高，港口报价出现较大幅度上涨。宏观方面，经济氛围转好。企业生产等资金扶持力度加大，国内经济复苏值得期待。1月企业中长期贷款同比增长1.4亿元，有望推动实体经济边际向好。伴随复工复产的加速，行业需求有望迎来超预期增长。行业方面，行业盈利能力稳定，当前我国经济恢复的决心仍在，随着中国经济复苏动能的积累，叠加海外经济当前表现正在持续向好，原材料企业复产节奏加快，需求有望再次进入旺季，产品价格将迎来较大反弹。

我们认为，当前煤炭行业基本面、政策面共振，配置板块正当时。估值上来看，煤炭企业PE水平普遍在4-6倍，在过去几年的业绩上可以看出，企业持续性远超预期，具有较高的板块性价比。在产地安监趋紧、消费预期偏好等因素的共同作用下，我们建议关注两条主线：一是公司治理结构优秀、安全生产投入高的中国神华、中煤能源等；二是煤矿安全设备产业链中的优质公司，如精准信息、梅安森等。

#### ❖ 本周市场表现

2023年2月20日至2023年2月24日，煤炭行业指数上涨5.62%，上证指数上涨1.34%，沪深300上涨0.66%。涨幅居前三位收益率为正的行业为SW煤炭、SW钢铁、SW家用电器。涨幅居后三位的行业依次为SW传媒、SW食品饮料和SW美容护理。

2023年2月20日至2023年2月24日，煤炭行业涨幅前五的个股为山煤国际、潞安环能、山西焦煤、兖矿能源和昊华能源，涨幅分别为14.31%、12.06%、12.00%、10.22%和9.97%。跌幅前四的个股为ST未来、ST大洲、物产环能和陕西黑猫，涨跌幅分别为-10.37%、-0.87%、-0.23%和0.00%。

#### ❖ 重点公司动态

大唐发电（601991）：2月17日分别与内蒙古自治区政府、内蒙古能源集团签署战略合作协议，根据此次签署的协议，中国大唐集团规划未来五年在内蒙古增加投资1000亿元，在风电、太阳能、绿电制氢、新型储能、清洁煤电、煤炭、煤化工、城镇供热等领域与自治区本土企业开展全方位、深层次、多样化合作，推动实现地企双赢。（iFind）

#### ❖ 风险提示

稳增长政策不及预期，需求不振、煤价大幅下跌等。

## 正文目录

一、投资观点.....	4
二、行业数据与资讯.....	4
2.1 行业主要数据.....	4
2.2 行业主要资讯.....	4
三、A 股市场表现 .....	6
3.1 板块涨跌表现.....	6
3.2 公司涨跌表现.....	7
四、重点公司动态.....	7
风险提示.....	7

## 图表目录

图 1：动力煤平仓价格.....	4
图 2：各行业板块周度表现 (%) .....	6
图 3：煤炭行业板块估值.....	6
表 1：周涨跌幅前十.....	7
表 2：重点公司动态.....	7

## 一、投资观点

当前“两会”临近，安监又再趋紧，通常情况下，在煤矿安全生产事故发生后，事故所在地短时间内安全检查工作将升级，往往会导致煤炭供应偏紧，价格随之上涨。不过，近几年在煤炭增产保供背景下，安监对煤矿生产“一刀切”区域性停产处理已经很少。但此次整改力度同样看出了对于事故重视的决心。受事故消息刺激，市场交易情绪较高，港口报价出现较大幅度上涨。

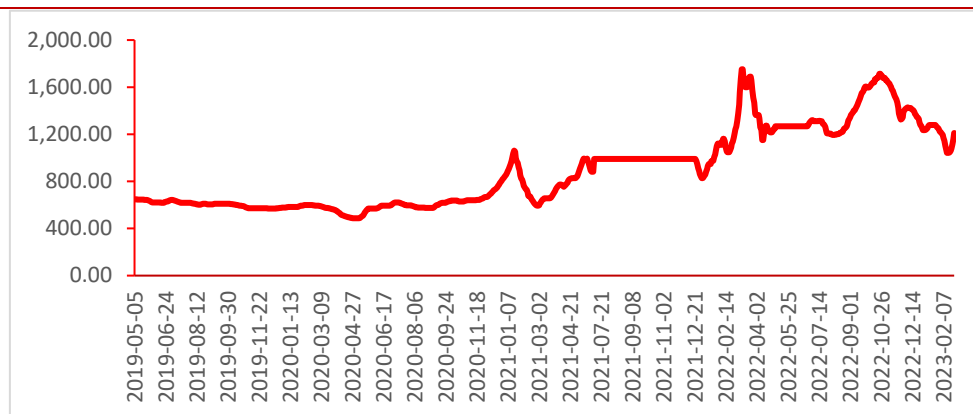
宏观方面，经济氛围转好。企业生产等资金扶持力度加大，国内经济复苏值得期待。1月企业中长期贷款同比增长1.4亿元，有望推动实体经济边际向好。伴随复工复产的加速，行业需求有望迎来超预期增长。行业方面，行业盈利能力稳定，当前我国经济恢复的决心仍在，随着中国经济复苏动能的积累，叠加海外经济当前表现正在持续向好，原材料企业复产节奏加快，需求有望再次进入旺季，产品价格将迎来较大反弹。

关于细分投资机会方面，我们认为，当前煤炭行业基本面、政策面共振，配置板块正当时。估值上来看，煤炭企业PE水平普遍在4-6倍，在过去几年的业绩上可以看出，企业持续性远超预期，具有较高的板块性价比。在产地安监趋紧、消费预期偏好等因素的共同作用下，我们建议关注两条主线：一是公司治理结构优秀、安全生产投入高的中国神华、中煤能源等；二是煤矿安全设备产业链中的优质公司，如精准信息、梅安森等。

## 二、行业数据与资讯

### 2.1 行业主要数据

图 1：动力煤平仓价格（元/吨）



资料来源：iFind，川财证券研究所

### 2.2 行业主要资讯

据《内蒙古日报》报道，内蒙古自治区安全生产委员会 23 日发出紧急通知。通知强调，

各级党委政府、各级各有关部门必须要深刻吸取内蒙古新井煤业有限公司煤矿“2·22”坍塌事故教训，立即组织对辖区内的露天矿开展巡查，重点巡查是否有高陡边坡、边坡角是否超过设计规定等重大隐患以及边坡监测系统是否失效、视频监控是否能清晰覆盖边坡等问题。一经发现此类重大隐患及问题，应立即责令停止作业，撤出作业人员及设备。同时，加强隐蔽致灾因素普查治理，深化瓦斯、水害等重大灾害的超前治理，严厉打击超能力、超强度、超定员生产和层层转包、以包代管等严重违法违规行为。对于未取得安全生产许可证的煤矿一律不得组织生产；建设手续不全的煤矿一律不得组织施工；对长期停产停工煤矿派专人盯守，未经地方政府主要负责人签字同意的一律不得复工复产；加强对已关闭矿、待关矿定期巡查，严防偷采、盗采引发安全事故。（内蒙古日报）

泰克资源有限公司周二表示，将把其炼钢煤炭部门剥离出来，使其成为独立的上市公司，并更名为泰克金属公司(Teck Metals Corp)。这家加拿大矿商还表示，其第四季度利润低于预期，部分原因是其整体炼钢煤炭业务同比下滑超过 40%。（路透）

重庆、四川印发推动成渝地区双城经济圈市场一体化建设行动方案，共同完善市场基础设施。联合推进世界级机场群建设，鼓励基地航空公司错位发展。共建长江上游航运中心，形成以重庆长江上游航运中心为核心，以新田港、龙头港、泸州港、宜宾港等为骨干，其他港口共同发展的港口集群。共同打造高效互联城际交通网，强化对外铁路通道、区域铁路和高速公路协同建设，推进川渝毗邻地区普通国省干线公路和快速通道建设。共建全国重要的清洁能源基地，协同建设川渝天然气(页岩气)千亿立方米级产能基地。鼓励川渝两省市能源企业相互投资清洁能源项目。建立区域内煤炭产供销信息共享、产供储监测机制和区域外煤炭调运沟通协调机制。（财联社）

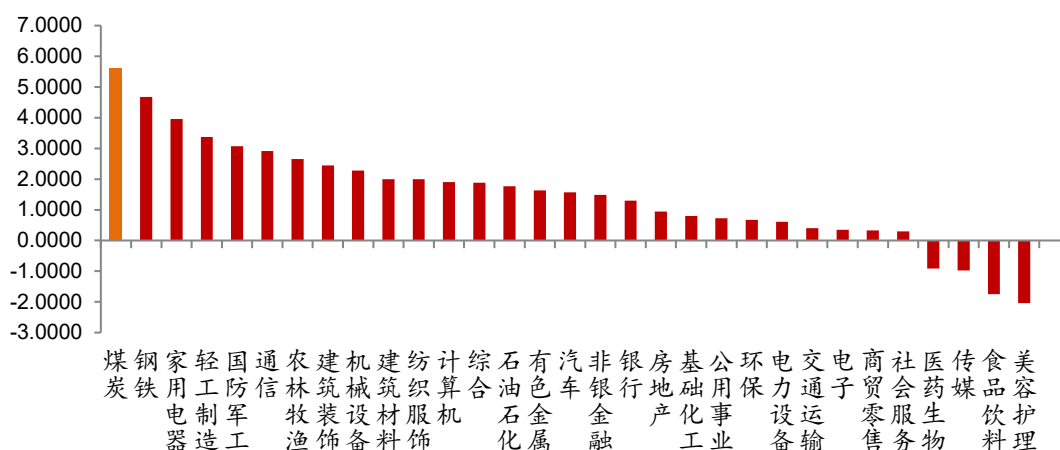
2月20日，国家发展改革委等部门发布关于做好2023年春耕化肥保供稳价工作的通知，其中提到，煤炭供应企业、化肥生产企业要加强供需对接，鼓励煤炭供应企业积极响应化肥生产企业需求，充分考虑化肥产品支农属性，将化肥生产用煤价格维持在合理水平，化肥生产企业要主动与上游煤炭供应企业开展业务对接，积极与煤炭企业建立稳定的商业关系。鼓励煤炭供应企业、铁路与重点化肥生产企业签订产运需三方中长期合同。各地要督促供需企业切实履行煤炭供应合同，及时协调解决企业存在的困难问题。铁路对已签订产运需三方中长期合同的化肥生产用煤运输计划与电煤同等优先安排。（国家发改委）

## 三、A股市场表现

### 3.1 板块涨跌表现

2023年2月20日至2023年2月24日，煤炭行业指数上涨5.62%，上证指数上涨1.34%，沪深300上涨0.66%。涨幅居前三位收益率为正的行业为SW煤炭、SW钢铁、SW家用电器。涨幅居后三位的行业依次为SW传媒、SW食品饮料和SW美容护理。

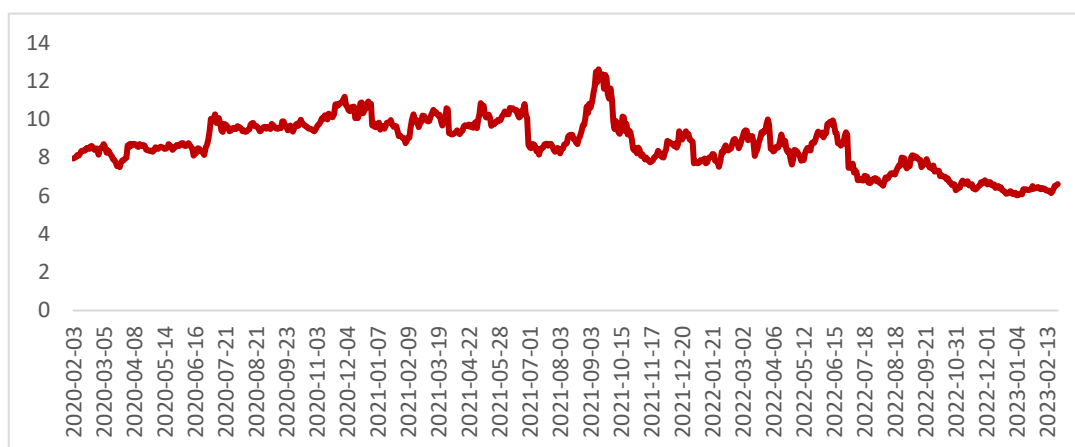
图 2：各行业板块周度表现（%）



资料来源：iFinD，川财证券研究所

截止 2 月 23 日，煤炭板块整体 PE TTM 为 6.61。

图 3：煤炭行业板块估值



资料来源：iFinD，川财证券研究所

### 3.2 公司涨跌表现

表 1：周涨跌幅前十

涨幅前十			跌幅前十		
股票代码	股票简称	涨跌幅 (%)	股票代码	股票简称	涨跌幅 (%)
600546.SH	山煤国际	14.3142	600532.SH	*ST 未来	-10.3672
601699.SH	潞安环能	12.0578	000571.SZ	ST 大洲	-0.8696
000983.SZ	山西焦煤	12.0034	603071.SH	物产环能	-0.2345
600188.SH	兖矿能源	10.2167	601015.SH	陕西黑猫	0.0000
601101.SH	昊华能源	9.9693	600157.SH	永泰能源	0.6329
000937.SZ	冀中能源	9.1603	000723.SZ	美锦能源	0.9464
600395.SH	盘江股份	8.9595	600121.SH	郑州煤电	1.3592
600985.SH	淮北矿业	8.6438	600725.SH	云维股份	1.5060
600971.SH	恒源煤电	8.4848	601011.SH	宝泰隆	1.8970
002128.SZ	电投能源	7.2770	603113.SH	金能科技	1.9342

资料来源：iFinD，川财证券研究所

2023年2月20日至2023年2月24日，煤炭行业涨幅前五的个股为山煤国际、潞安环能、山西焦煤、兖矿能源和昊华能源，涨幅分别为14.31%、12.06%、12.00%、10.22%和9.97%。跌幅前四的个股为ST未来、ST大洲、物产环能和陕西黑猫，涨跌幅分别为-10.37%、-0.87%、-0.23%和0.00%。

## 四、重点公司动态

表 2：重点公司动态

代码	简称	重要动态
601991.SH	大唐发电	大唐集团 2 月 17 日分别与内蒙古自治区政府、内蒙古能源集团签署战略合作协议，根据此次签署的协议，中国大唐集团规划未来五年在内蒙古增加投资 1000 亿元，在风电、太阳能、绿电制氢、新型储能、清洁煤电、煤炭、煤化工、城镇供热等领域与自治区本土企业开展全方位、深层次、多样化合作，推动实现地企双赢。中国大唐集团党组书记、董事长邹磊表示，下一步，还将围绕新能源、绿色煤化工、绿电制绿氢等领域进一步加大在内蒙古的投资力度，更好支持内蒙古发展。

资料来源：iFinD，川财证券研究所

## 风险提示

稳增长政策不及预期，需求不振、煤价大幅下跌等。



## 川财证券

川财证券有限责任公司成立于 1988 年 7 月,前身为经四川省人民政府批准、由四川省财政出资兴办的证券公司,是全国首家由财政国债中介机构整体转制而成的专业证券公司。经过三十余载的变革与成长,现今公司已发展成为由中国华电集团资本控股有限公司、四川省国有资产经营投资管理有限责任公司、四川省水电投资经营集团有限公司等资本和实力雄厚的大型企业共同持股的证券公司。公司一贯秉承诚实守信、专业运作、健康发展的经营理念,矢志服务客户、服务社会,创造了良好的经济效益和社会效益;目前,公司是中国证券业协会、中国国债协会、上海证券交易所、深圳证券交易所、中国银行间市场交易商协会会员。

## 研究所

川财证券研究所目前下设北京、上海、深圳、成都四个办公区域。团队成员主要来自国内一流学府。致力于为金融机构、企业集团和政府部门提供专业的研究、咨询和调研服务,以及投资综合解决方案。





## 分析师声明

本人具有中国证券业协会授予的证券投资咨询执业资格并注册为证券分析师，以勤勉尽责的职业态度、专业审慎的研究方法，使用合法合规的信息，独立、客观地出具本报告。本人薪酬的任何部分过去不曾与、现在不与、未来也不会与本报告中的具体推荐意见或观点直接或间接相关。

## 行业公司评级

证券投资评级：以研究员预测的报告发布之日起 6 个月内证券的绝对收益为分类标准。30%以上为买入评级；15%-30%为增持评级；-15%-15%为中性评级；-15%以下为减持评级。

行业投资评级：以研究员预测的报告发布之日起 6 个月内行业相对市场基准指数的收益为分类标准。30%以上为买入评级；15%-30%为增持评级；-15%-15%为中性评级；-15%以下为减持评级。

## 重要声明

本报告由川财证券有限责任公司（已具备中国证监会批复的证券投资咨询业务资格）制作。本报告仅供川财证券有限责任公司（以下简称“本公司”）客户使用。本公司不因接收人收到本报告而视其为客户，与本公司无直接业务关系的阅读者不是本公司客户，本公司不承担适当性职责。本报告在未经本公司公开披露或者同意披露前，系本公司机密材料，如非本公司客户接收到本报告，请及时退回并删除，并予以保密。

本报告基于本公司认为可靠、已公开的信息编制，但本公司对该等信息的真实性、准确性及完整性不作任何保证。本报告所载的意见、评估及预测仅为本报告出具日的观点和判断，该等意见、评估及预测无需通知即可随时更改。在不同时期，本公司可能会发出与本报告所载意见、评估及预测不一致的研究报告。同时，本报告所指的证券或投资标的的价格、价值及投资收入可能会波动。本公司不保证本报告所含信息保持在最新状态。对于本公司其他专业人士（包括但不限于销售人员、交易人员）根据不同假设、研究方法、即时动态信息及市场表现，发表的与本报告不一致的分析评论或交易观点，本公司没有义务向本报告所有接收者进行更新。本公司对本报告所含信息可在不发出通知的情形下做出修改，投资者应当自行关注相应的更新或修改。

本公司力求报告内容客观、公正，但本报告所载的观点、结论和建议仅供投资者参考之用，并非作为购买或出售证券或其他投资标的的邀请或保证。该等观点、建议并未考虑到获取本报告人员的具体投资目的、财务状况以及特定需求，在任何时候均不构成对客户私人投资建议。根据本公司《产品或服务风险等级评估管理办法》，上市公司价值相关研究报告风险等级为中低风险，宏观政策分析报告、行业研究分析报告、其他报告风险等级为低风险。本公司特此提示，投资者应当充分考虑自身特定状况，并完整理解和使用本报告内容，不应视本报告为做出投资决策的唯一因素，必要时应就法律、商业、财务、税收等方面咨询专业财务顾问的意见。本公司以往相关研究报告预测与分析的准确，也不预示与担保本报告及本公司今后相关研究报告的表现。对依据或者使用本报告及本公司其他相关研究报告所造成的一切后果，本公司及作者不承担任何法律责任。

本公司及作者在自身所知情的范围内，与本报告所指的证券或投资标的不存在法律禁止的利害关系。投资者应当充分考虑到本公司及作者可能存在影响本报告观点客观性的潜在利益冲突。在法律许可的情况下，本公司及其所属关联机构可能会持有报告中提到的公司所发行的证券头寸并进行交易，也可能为之提供或者争取提供投资银行、财务顾问或者金融产品等相关服务。本公司的投资业务部门可能独立做出与本报告中的意见或建议不一致的投资决策。

对于本报告可能附带的其它网站地址或超级链接，本公司不对其内容负责，链接内容不构成本报告的任何部分，仅为方便客户查阅所用，浏览这些网站可能产生的费用和风险由使用者自行承担。

本公司关于本报告的提示（包括但不限于本公司工作人员通过电话、短信、邮件、微信、微博、博客、QQ、视频网站、百度官方贴吧、论坛、BBS）仅为研究观点的简要沟通，投资者对本报告的参考使用须以本报告的完整版本为准。

本报告版权仅为本公司所有。未经本公司书面许可，任何机构或个人不得以翻版、复制、发表、引用或再次分发他人等任何形式侵犯本公司版权。如征得本公司同意进行引用、刊发的，需在允许的范围内使用，并注明出处为“川财证券研究所”，且不得对本报告进行任何有悖原意的引用、删节和修改。如未经川财证券授权，私自转载或者转发本报告，所引起的一切后果及法律责任由私自转载或转发者承担。本公司保留追究相关责任的权利。所有本报告中使用的商标、服务标记及标记均为本公司的商标、服务标记及标记。

本提示在任何情况下均不能取代您的投资判断，不会降低相关产品或服务的固有风险，既不构成本公司及相关从业人员对您投资本金不受损失的任何保证，也不构成本公司及相关从业人员对您投资收益的任何保证，与金融产品或服务相关的投资风险、履约责任以及费用等将由您自行承担。

本公司具有中国证监会核准的“证券投资咨询”业务资格，经营许可证编号为：000000029399

本报告由川财证券有限责任公司编制 谨请参阅本页的重要声明