

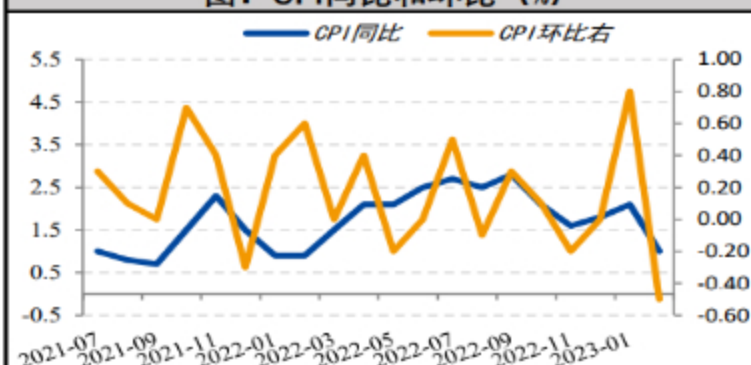
2月物价数据快报

点石成金

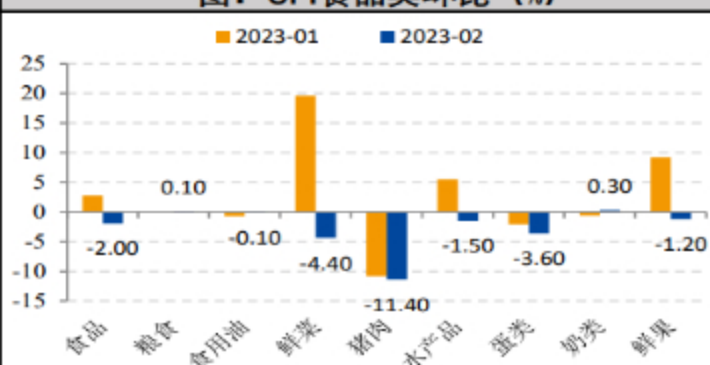
2023年2月份，CPI同比增长1%，较前值2.1%有所回落，低于预期1.9%；环比由上月上涨0.8%转为下降0.5%。PPI同比下降1.4%，降幅较前值-1.1%扩大，低于预期-1.3%；环比持平，前值下降0.4%。CPI方面，去年同期猪油共振，高基数叠加春节错位等因素影响，居民消费价格回落。其中食品价格上涨2.6%，涨幅比上月回落3.6个百分点，非食品价格上涨0.6%，涨幅比上月回落0.6个百分点。食品中，猪肉价格上涨3.9%，涨幅回落7.9个百分点，鲜菜和水产品价格由涨转降，降幅分别为3.8%和1.5%。PPI方面，2月主要大宗商品价格涨跌互现，去年同期俄乌冲突爆发推升大宗价格，同比读数在高基数效应的作用下有所回落。其中生产资料价格下降2.0%，降幅扩大0.6个百分点；生活资料价格上涨1.1%，涨幅回落0.4个百分点。往后看，两会明确“恢复和扩大消费摆在优先位置”，随着经济修复，居民收入改善后，消费信心的增加或带来一定的通胀压力，但目前消费恢复仍比较慢，预计CPI上涨斜率会偏缓，短期内，物价上涨因素不会构成货币政策的主要掣肘。

单位：%	2023/02	2023/01	2022/12	单位：%	2023/02	2023/01	2022/12
CPI同比	1.00	2.10	1.80	PPI同比	-1.40	-0.80	-0.70
食品同比	2.60	6.20	4.80	生产资料:同比	-2.00	-1.40	-1.40
非食品同比	0.60	1.20	1.10	生活资料:同比	1.10	1.50	1.80
核心CPI同比	0.60	1.00	0.70	PPI环比	0.00	-0.40	-0.50
CPI环比	-0.50	0.80	0.00	生产资料:环比	0.10	-0.50	-0.60
食品环比	-2.00	2.80	0.50	生活资料:环比	-0.30	-0.30	-0.20
非食品环比	-0.20	0.30	-0.20				
核心CPI环比	-0.20	0.40	0.10				

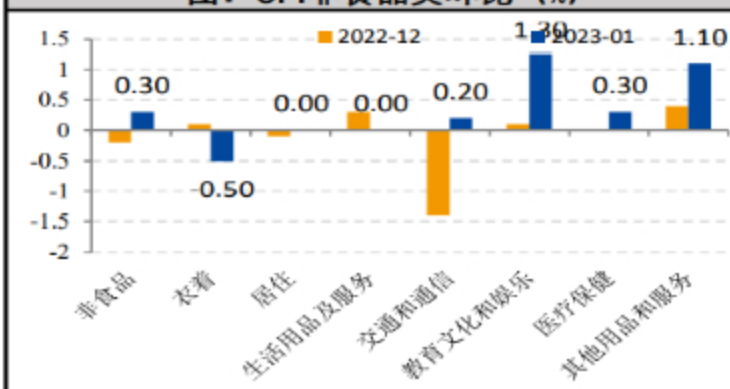
图：CPI同比和环比 (%)



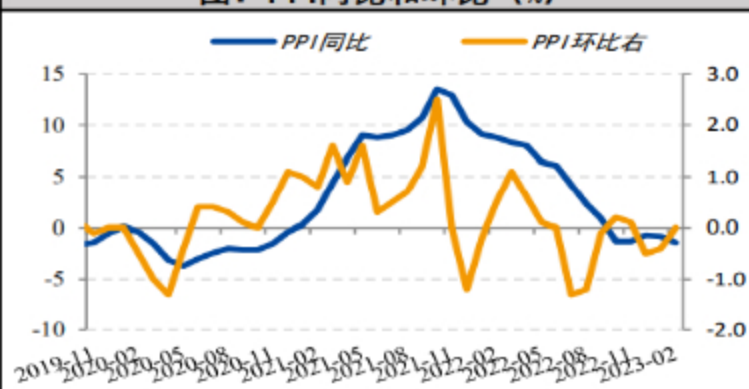
图：CPI食品类环比 (%)



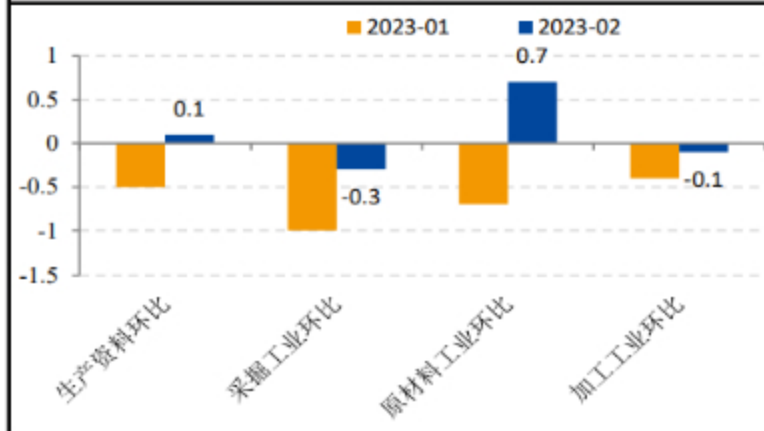
图：CPI非食品类环比 (%)



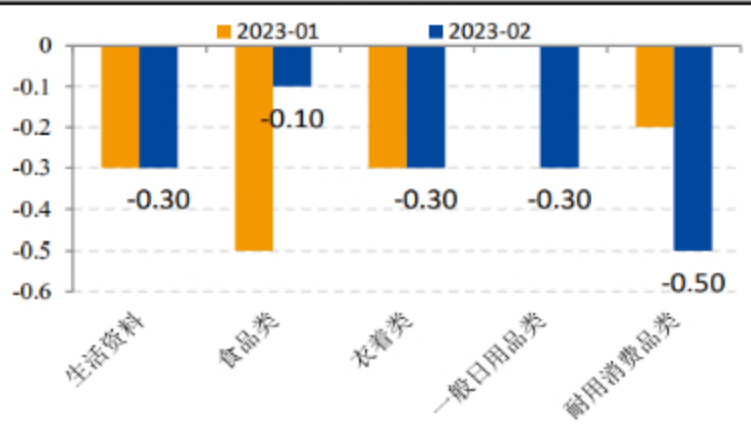
图：PPI同比和环比 (%)



图：PPI生产资料环比 (%)



图：PPI生活资料环比 (%)



数据来源：wind,国投安信期货

免责声明

国投安信期货有限公司是经中国证监会批准设立的期货经营机构，已具备期货投资咨询业务资格。

本报告仅供国投安信期货有限公司（以下简称“本公司”）的机构或个人客户（以下简称“客户”）使用。本公司不会因接收人收到本报告而视其为客户。如接收人并非国投安信期货客户，请及时退回并删除。

本报告是基于本公司认为可靠的已公开信息，但本公司不保证该等信息的准确性或完整性。本报告所载的资料、意见及推测只提供给客户作参考之用。本报告所载的资料、意见及推测仅反映本公司于发布本报告当日的判断，本报告所指的期货或期权的价格、价值可能会波动。在不同时期，本公司可发出与本报告所载资料、意见及推测不一致的报告。客户不应视本报告为其做出投资决策的唯一因素。在任何情况下，本报告中的信息或所表述的意见并不构成对任何人的投资建议。在任何情况下，本公司不对任何人因使用本报告中的任何内容所导致的任何损失负任何责任。

本报告可能附带其它网站的地址或超级链接，本公司不对其内容的真实性、合法性、完整性和准确性负责。本报告提供这些地址或超级链接的目的纯粹是为了客户使用方便，链接网站的内容不构成本报告的任何部分，客户需自行承担浏览这些网站的费用或风险。

本报告的版权归本公司所有。本公司对本报告保留一切权利。除非另有书面显示，否则本报告中的所有材料的版权均属本公司。未经本公司事先书面授权，本报告的任何部分均不得以任何方式制作任何形式的拷贝、复印件或复制品，或再次分发给任何其他人，或以任何侵犯本公司版权的其他方式使用。