

## 三大指数跌幅逾 1% 上交所加强投保工作

### 证券研究报告—行业日报

2023. 03. 16

(预计发布时间: 2023. 03. 16)

分析师: 闫晓伟

执业证书编号: S0770519080001

电话: 18535125736

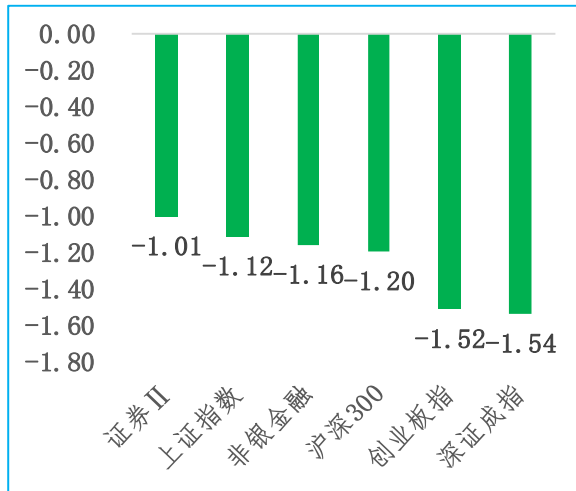
E-mail: yanxw@dtsec.com.cn

地址: 山西太原长治路 111 号山西世贸中心 A 座

F12、F13

网址: <http://www.dtsbc.com.cn>

03 月 16 日主要指数表现 (%)



数据来源: 同花顺 iFinD 大同证券研究发展部

#### 核心观点

周四(3月16日),三大指数早盘低开,之后弱势震荡,午盘震荡下行,尾盘三大指数跌至低点后企稳,绿盘收官,三大指数均跌逾1%,两市超4000只个股下跌。盘面上,中药板块和数字经济板块逆势上涨,表现亮眼。两市并未出现大幅放量,北向资金更是持续四个交易日呈现净流入,这表明,市场当前并未对未来抱有悲观或恐慌,短期的下跌或是由外部市场变动以及场内热点板块轮换造成。

市场方面,昨日,上交所举办“全面注册制,改革向未来”投保主题活动。随着资本市场逐步发展,投资者保护越来越受到重视,未来投保机制或将持续得到完善,以维护市场健康的投资环境。

近日,人行召开金融稳定工作会议,会议指出,要完善金融稳定立法和金融稳定保障基金制度。防范化解金融风险是一项长期在路上的工作,监管机构的持续重视,有利于为市场打造健康的投融资环境,促进市场积极健康的发展。

**风险提示: 短期市场扰动风险**

#### 行情回顾

周四(3月16日),三大指数早盘低开,之后弱势震荡,午盘震荡下行,尾盘三大指数跌至低点后企稳,绿盘收官,三大指数均跌逾1%,两市超4000只个股下跌。盘面上,中药板块和数字经济板块逆势上涨,表现亮眼。截至收盘,上证指数(-1.12%)收报3226.89点,深证成指(-1.54%)收报11237.70点,创业板指(-1.52%)收报2302.05点。两市量能维持在8000亿元之上,北向资金净买入7.87亿元。申万I级行业多数下跌,仅美容护理、银行、传媒上涨,煤炭、有色金属、电力设备领跌。证券II上涨0.68%,43家上市券商多数下跌,仅长城证券上涨,国联证券、财达证券、信达证券领跌。

#### 要闻关注

昨日,上交所举办“全面注册制,改革向未来”投保主题活动;

近日,人行召开金融稳定工作会议,会议指出,要完善金融稳定立法和金融稳定保障基金制度。

## 正文目录

一、行情回顾.....	4
二、券商行情.....	5
三、重大事项.....	7

## 图 表 目 录

图表 1	申万 I 级行业日涨跌幅 (%)	4
图表 2	热门行业涨跌幅 (%)	5
图表 3	沪深两市涨跌家数统计 (家)	5
图表 4	申万 I 级行业日资金净流入规模 (亿元)	5
图表 5	上市券商日涨跌幅 (%)	6
图表 6	上市券商日资金净流入规模 (亿元)	7
图表 7	上市券商日换手率 (%)	7

## 一、行情回顾

### ■ 板块表现

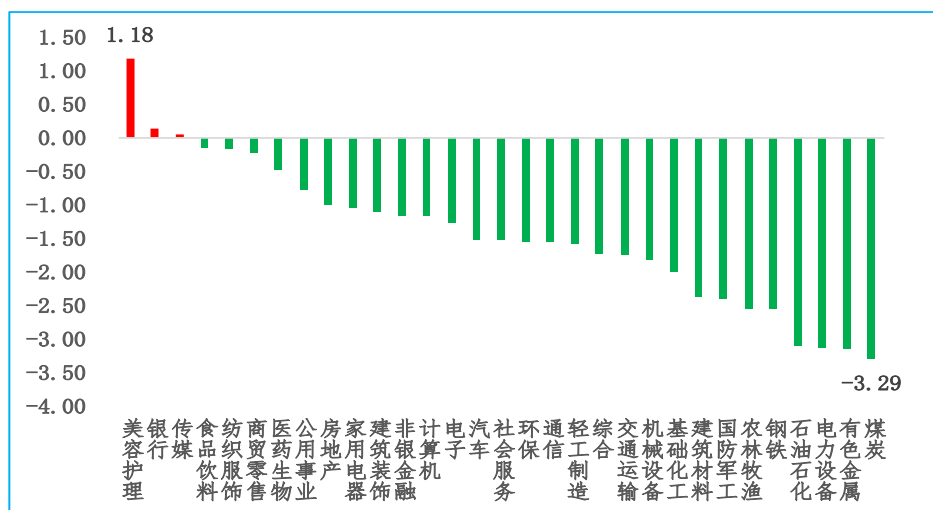
周四（3月16日），三大指数早盘低开，之后弱势震荡，午盘震荡下行，尾盘三大指数跌至低点后企稳，绿盘收官，三大指数均跌逾1%，两市超4000只个股下跌。盘面上，中药板块和数字经济板块逆势上涨，表现亮眼。截至收盘，上证指数（-1.12%）收报3226.89点，深证成指（-1.54%）收报11237.70点，创业板指（-1.52%）收报2302.05点，沪深300（-1.20%）收报3939.15点。

今日沪深两市上涨股票为682家，占总体股票比重13.59%，横盘66家，下跌4270家。资金流方面，上证指数今日成交额为3929亿元，深证成指今日成交额为4521亿元，两市成交额8450亿元，创业板指成交额1857亿元，沪深300成交额2463亿元。

当天申万I级31个行业多数下跌，仅三个行业上涨，分别是，美容护理（申万）（+1.18%）、银行（申万）（+0.15%）、传媒（申万）（+0.06%）；另外，跌幅最大的三个行业分别是，煤炭（申万）（-3.29%）、有色金属（申万）（-3.16%）、电力设备（申万）（-3.13%）。

金融板块今日集体下跌，其中非银金融（申万）今日上涨了1.16%，证券II（申万）今日上涨了1.01%，保险II（申万）今日上涨了1.52%，多元金融（申万）今日上涨了1.07%。

图表1 申万I级行业日涨跌幅（%）



数据来源：同花顺 iFinD 大同证券研究发展部

图表 2 热门行业涨跌幅 (%)

	名称	涨跌幅 (%)
前五	美容护理	1.18
	银行	0.15
	传媒	0.06
	食品饮料	-0.14
	纺织服饰	-0.16
后五	煤炭	-3.29
	有色金属	-3.16
	电力设备	-3.13
	石油石化	-3.09
	钢铁	-2.55

数据来源：同花顺 iFinD 大同证券研究发展部

图表 3 沪深两市涨跌家数统计

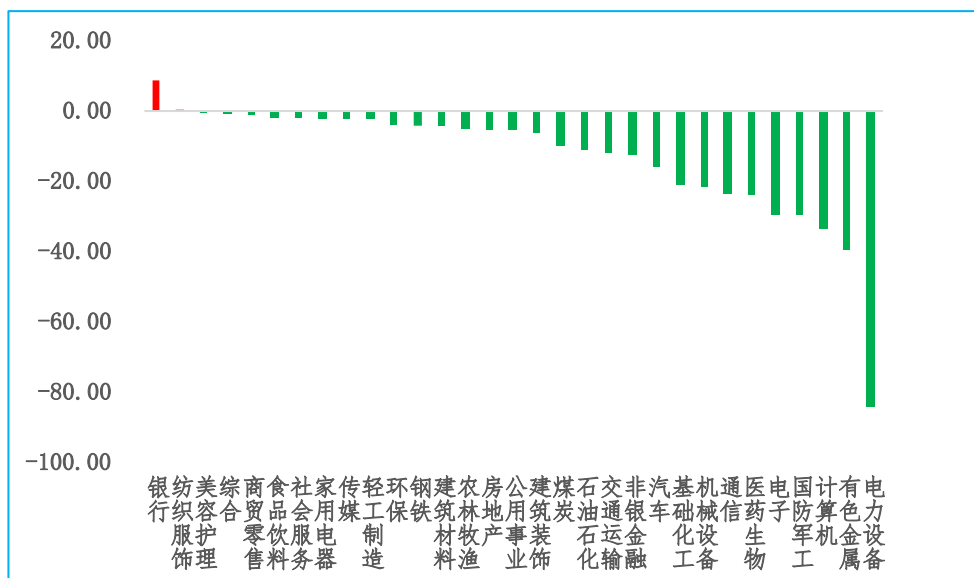
日期	涨跌家数
3月16日	上涨家数
	682
	平盘家数
	66
	下跌家数
3月15日	4270
	涨停家数
	23
	跌停家数
	13
3月15日	上涨家数
	3530
	平盘家数
	115
	下跌家数
3月15日	1373
	涨停家数
	37
3月15日	跌停家数
	1

数据来源：同花顺 iFinD 大同证券研究发展部

## ■ 资金表现

今日申万 I 级行业多数呈现主力资金净流出状态，仅两个行业呈主力资金净流入状态，分别是，银行(申万)主力资金净流入 8.66 亿元，纺织服饰(申万)主力资金净流入 0.19 亿元；净流出主力资金最多的三个行业分别是电力设备(申万)主力资金净流出 84.63 亿元，有色金属(申万)主力资金净流出 39.69 亿元，计算机(申万)主力资金净流出 33.74 亿元。

图表 4 申万 I 级行业日资金净流入规模 (亿元)



数据来源：同花顺 iFinD 大同证券研究发展部

## 二、券商行情

## ■ 个股表现

43 家上市券商多数下跌，仅长城证券（+0.12%）上涨，跌幅最大的三家券商分别是，国联证券（-3.45%）、财达证券（-2.63%）、信达证券（-2.62%）。

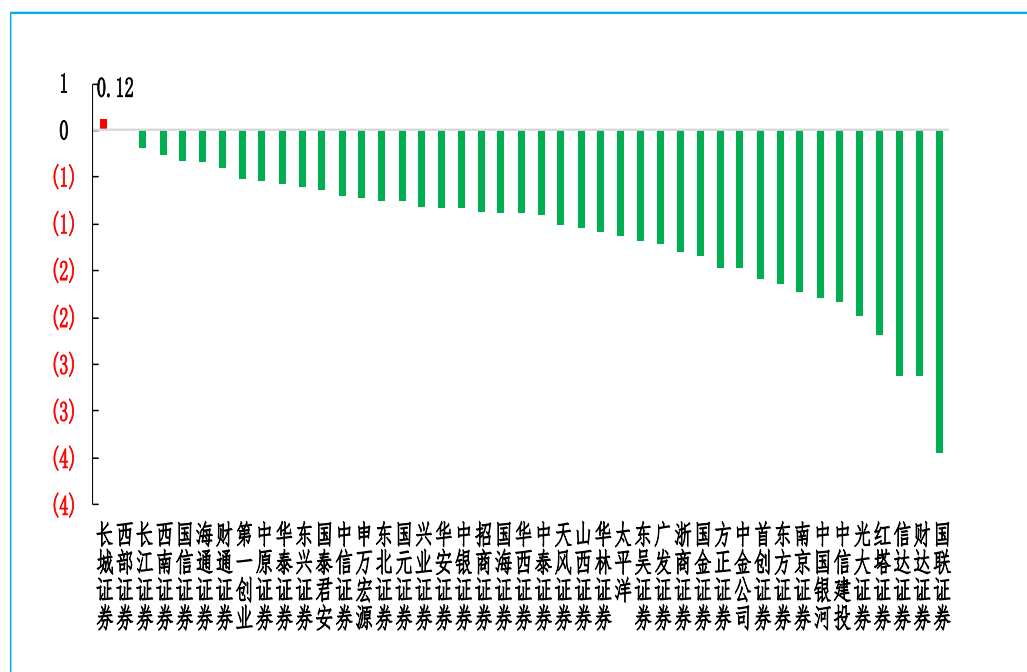
## ■ 资金流向

资金流方面，今日 43 家上市券商共 9 家呈主力资金净流入状态，净流入主力资金最多的三家券商分别是，中信证券主力资金净流入 0.49 亿元，华泰证券主力资金净流入 0.24 亿元，长城证券主力资金净流入 0.09 亿元；另外，净流出主力资金最多的三家券商分别是，光大证券主力资金净流出 0.91 亿元，广发证券主力资金净流出 0.84 亿元，信达证券主力资金净流出 0.56 亿元。

## ■ 换手率

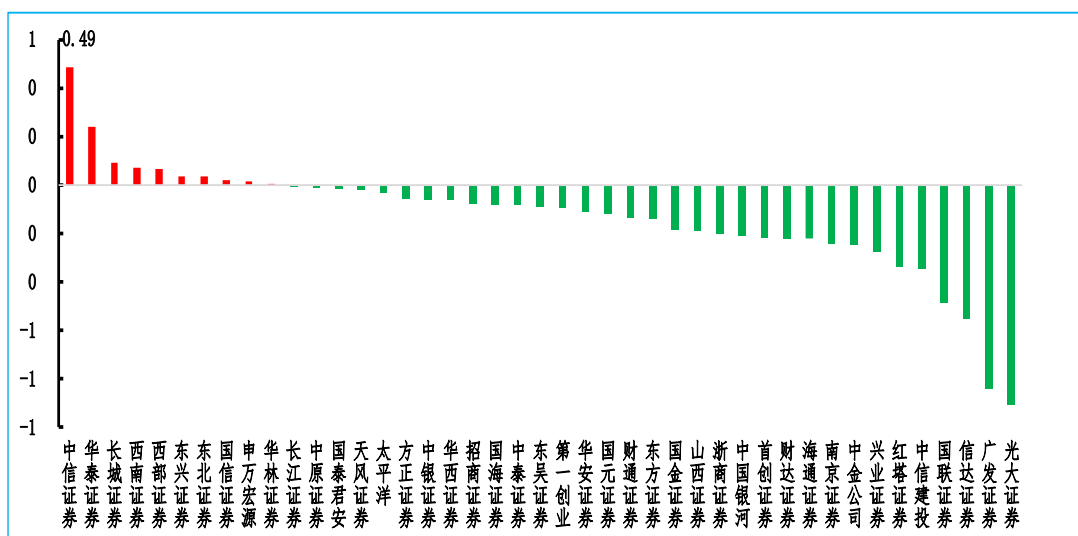
换手率方面，今日活跃度最高的 3 家上市券商分别是，信达证券（7.20%）、首创证券（6.75%）、国联证券（5.91%）；活跃度最低的 3 家上市券商分别是，国信证券（0.07%）、招商证券（0.09%）、申万宏源（0.12%）。

图表 5 上市券商日涨跌幅（%）



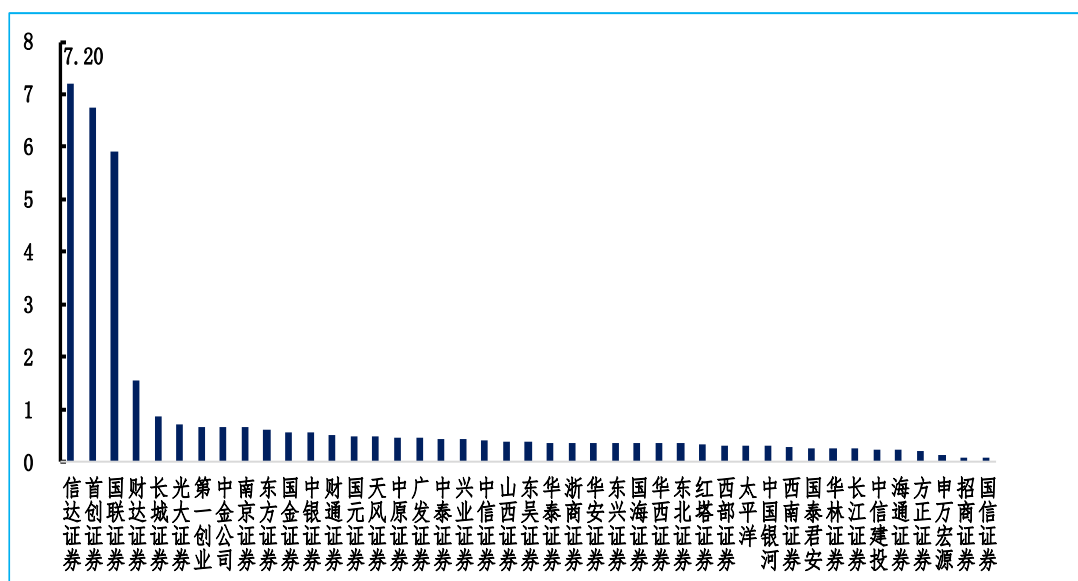
数据来源：同花顺 iFinD 大同证券研究发展部

图表 6 上市券商日资金净流入规模（亿元）



数据来源：同花顺 iFinD 大同证券研究发展部

图表 7 上市券商日换手率（%）



数据来源：同花顺 iFinD 大同证券研究发展部

### 三、重大事项

#### ■ QB 停止债券实时报价 有券商固收人员证实靠“群聊”获取报价

3月15日，Qeubee（以下简称“QB”）等提供银行间固收市场的实时报价平台停止了债券实时报价服务。

据悉，目前债券市场的主流资讯软件有 QB、Wind、Dealing Matrix（以下简称“DM”）和 Ideal 等，其中 QB 开发公司森浦 Sumscope 官网显示，其是国内首家将中国债券交易市场和货币经纪实时债券行情整合发布的金融科技创新企业，目前 QB 已有两万多名固收从业人员注册。

资料来源：<http://www.zqrb.cn/jrjg/quanshang/2023-03-16/A1678898181622.html>

## ■ 上交所举办“全面注册制，改革向未来”投保主题活动 引导投资者对全面注册制形成正确认识

3 月 15 日，上海证券交易所举办“全面注册制，改革向未来”投保主题活动，对 2022 年度会员投资者教育和保护工作评选获奖单位和个人进行表彰，启动 2023 年度上交所“投资者服务周”，并开展“走进上交所”投教基地开放日活动。

资料来源：<https://finance.eastmoney.com/a/202303162663244724.html>

## ■ 央行：完善金融稳定立法和金融稳定保障基金制度

近日，人民银行召开 2023 年金融稳定工作会议。会议以习近平新时代中国特色社会主义思想为指导，深入学习贯彻党的二十大和中央经济工作会议精神，落实人民银行工作会议有关要求，总结 2022 年金融稳定工作，分析当前金融形势，部署下一阶段金融稳定工作。人民银行党委委员、副行长潘功胜出席会议并讲话，人民银行党委委员、副行长宣昌能主持会议。

会议认为，2022 年人民银行金融稳定系统深入贯彻党中央、国务院决策部署，扎实推进中央巡视整改，有效处置化解突出风险点，不断完善金融风险防控体制机制，深化金融体制改革，健全金融稳定保障体系，防范化解金融风险取得新成果，有力维护了金融稳定大局。

资料来源：<https://finance.eastmoney.com/a/202303152662556351.html>



### 大同证券投资评级的类别、级别定义：

类别	级别	定义
股票评级	强烈推荐	预计未来 6~12 个月内，股价表现优于市场基准指数 20% 以上
	谨慎推荐	预计未来 6~12 个月内，股价表现优于市场基准指数 10%~20%
	中性	预计未来 6~12 个月内，股价波动相对市场基准指数-10%~+10%
	回避	预计未来 6~12 个月内，股价表现弱于市场基准指数 10% 以上
	‘+’ 表示市场表现好于基准，‘-’ 表示市场表现落后基准	

类别	级别	定义
行业评级	看好	预计未来 6~12 个月内，行业指数表现强于市场基准指数
	中性	预计未来 6~12 个月内，行业指数表现跟随市场基准指数
	看淡	预计未来 6~12 个月内，行业指数表现弱于市场基准指数

注 1：公司所处行业以交易所公告信息为准

注 2：行业指数以交易所发布的行业指数为主

注 3：基准指数为沪深 300 指数

### 分析师声明：

作者具有中国证券业协会授予的证券投资咨询执业资格并注册为注册分析师，本报告准确客观反映了作者本人的研究观点，结论不受第三方授意或影响。在研究人员所知情的范围内本公司、作者以及财产上的利害关系人与所评价或推荐的证券不存在利害关系。

本报告采用的研究方法均为定性、定量相结合的方法，本报告所依据的相关资料及数据均为市场公开信息及资料(包括但不限于：Wind/国家统计局/公司官网等)，做出的研究结论与判断仅代表报告发布日前的观点，具备一定局限性。

### 免责声明：

本报告由大同证券有限责任公司(已具备中国证监会批复的证券投资咨询业务资格)制作。本报告所载资料的来源及观点皆为公开信息，但大同证券不能保证其准确性和完整性，因此大同证券不对因使用此报告的所载资料而引致的损失负任何责任。

本报告所载的意见、评估及预测仅为本报告出具日的观点和判断。本公司不保证文中观点或陈述不会发生任何变更，在不同时期，本公司可发出与本报告所载资料、意见及推测不一致的报告。

市场有风险，投资需谨慎。此报告仅做参考，并不能依靠此报告以取代独立判断。本报告仅反映研究员的不同设想，见解及分析方法，并不代表大同证券有限责任公司。

### 特别提示：

- 1、投资者应自主做出投资决策并自行承担投资风险，任何形式的分享证券投资收益或者分担证券投资损失的书面或口头承诺均为无效。
- 2、未经允许投资者不得将证券研究报告转发给他人。

- 3、投资者需慎重使用公众媒体刊载的证券研究报告。
- 4、本报告预计发布时间可能会受流程等因素影响而延迟，但最大延迟不会超一周。

**版权声明：**

本报告版权为大同证券有限责任公司所有，未经书面许可，任何机构和个人不得以任何形式翻版、复制和发布。如引用需注明出处为大同证券研究部，且不得对本报告进行有悖原意的引用、删节和修改。