

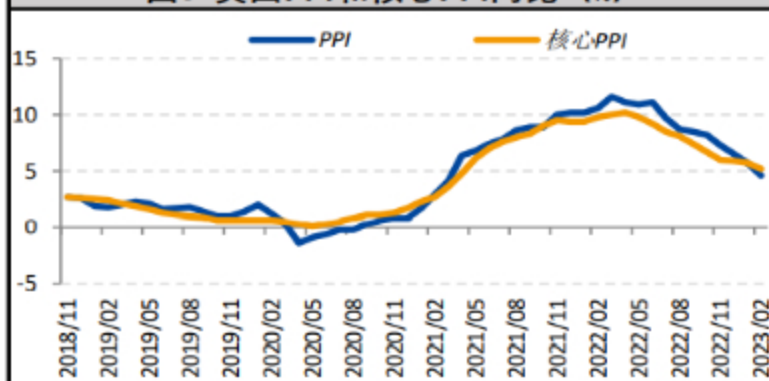
## 2月美国PPI数据快报

点石成金

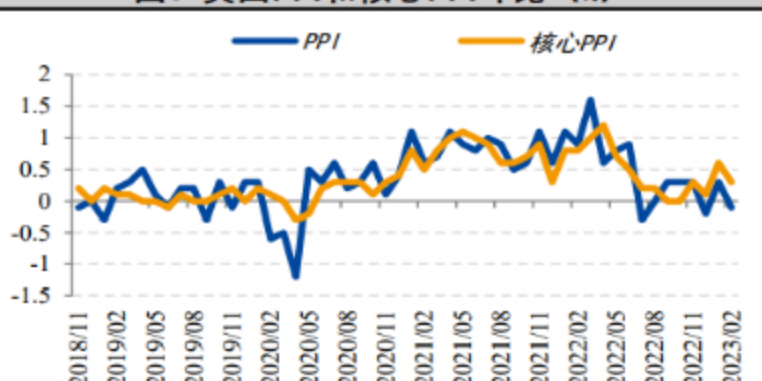
美国2月PPI同比上涨4.6%，低于市场预期的5.4%和前值6%；环比下降0.1%，低于市场预期的环比上涨0.3%和前值环比上涨0.7%。美国2月核心PPI（剔除食品、能源和贸易）同比上涨4.4%，同样低于市场预期的5.2%和前值5.4%；环比持平，低于市场预期的环比上涨0.4%和前值环比上涨0.5%。整体下降主要是由商品价格下降推动的，商品价格同比下降了0.2%，并较1月的1.2%大幅回落。这主要是由于，在过去一年中飙升的鸡蛋价格在2月暴跌了36.1%。最终食品需求下降了2.2%，能源下降了0.2%。服务成本也连续第二个月下降，降幅与1月份持平。整体来看，尽管美国2月PPI超预期回落，但稍早公布的核心CPI超预期使得通胀前景喜忧参半，硅谷银行的暴雷以及随后发生的动荡，提高了更大规模金融系统的风险，使美国经济的前景变得暗淡，美联储加息前景也充满了不确定性。

单位: %	2023/02	2023/01	2022/12	单位: %	2023/02	2023/01	2022/12
<b>PPI同比</b>	4.60	5.70	6.50	<b>PPI环比(季调)</b>	-0.10	0.30	-0.20
商品	5.50	7.70	7.90	商品	-0.20	1.20	-1.40
能源	5.00	10.80	9.10	能源	-0.20	5.20	-6.30
食品	6.80	11.20	14.20	食品	-2.20	-1.20	-0.90
<b>核心PPI</b>	5.20	5.70	5.90	<b>核心PPI</b>	0.30	0.60	0.10
服务	3.90	4.50	5.40	服务	-0.10	-0.10	0.40
运输和仓储服务	6.90	10.00	11.00	运输和仓储服务	-1.10	-1.20	0.20
贸易	4.30	6.80	9.30	贸易	-0.80	-1.10	0.70
<b>核心服务</b>	3.30	2.70	2.80	<b>核心服务</b>	0.30	0.60	0.30
建筑业	16.20	16.70	18.50	建筑业	0.10	1.80	0.00

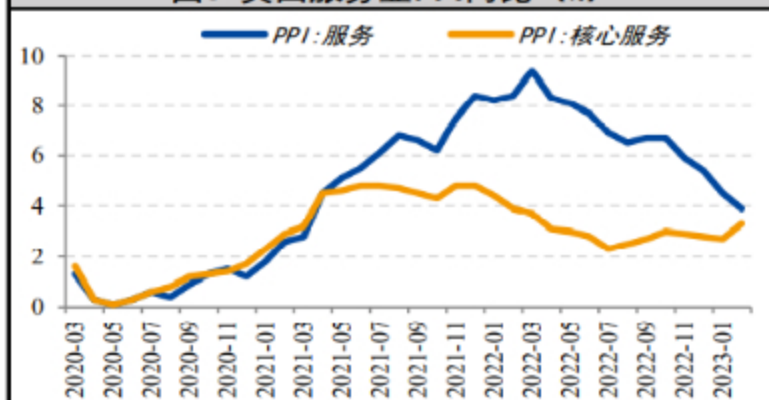
图：美国PPI和核心PPI同比 (%)



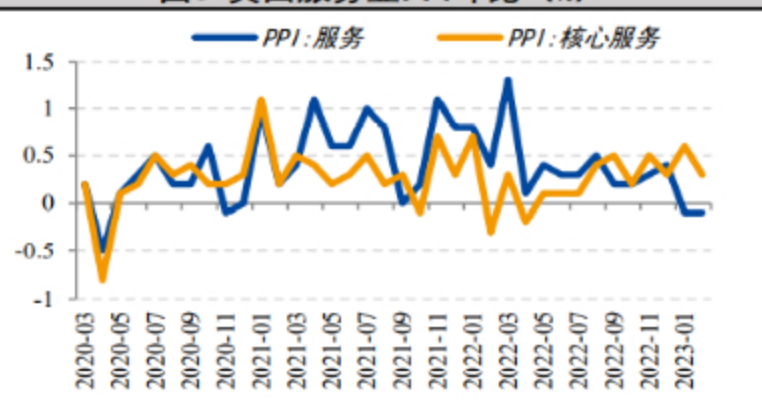
图：美国PPI和核心PPI环比 (%)



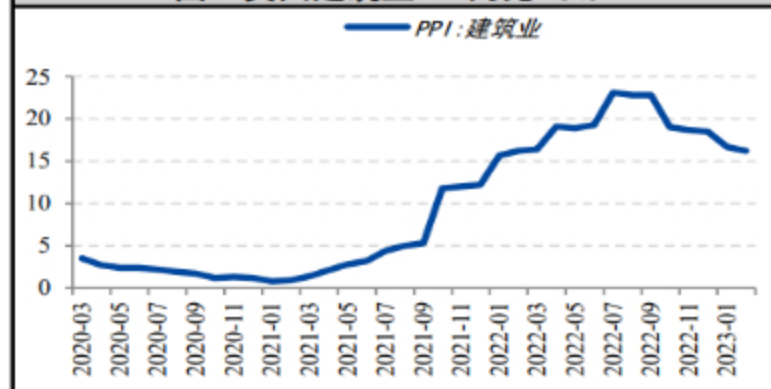
图：美国服务业PPI同比 (%)



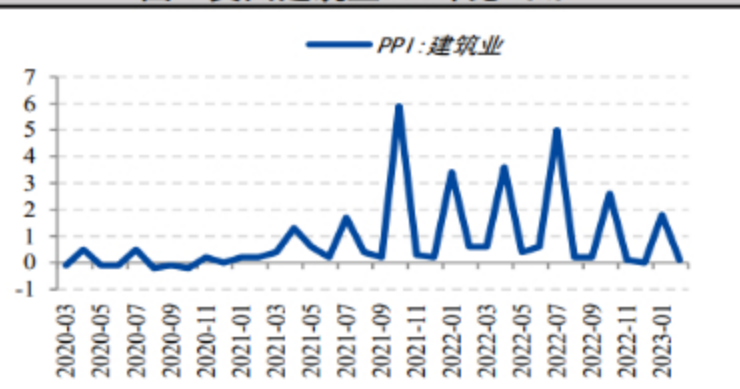
图：美国服务业PPI环比 (%)



图：美国建筑业PPI同比 (%)



图：美国建筑业PPI环比 (%)



数据来源：wind,国投安信期货

## 免责声明

国投安信期货有限公司是经中国证监会批准设立的期货经营机构，已具备期货投资咨询业务资格。

本报告仅供国投安信期货有限公司（以下简称“本公司”）的机构或个人客户（以下简称“客户”）使用。本公司不会因接收人收到本报告而视其为客户。如接收人并非国投安信期货客户，请及时退回并删除。

本报告是基于本公司认为可靠的已公开信息，但本公司不保证该等信息的准确性或完整性。本报告所载的资料、意见及推测只提供给客户作参考之用。本报告所载的资料、意见及推测仅反映本公司于发布本报告当日的判断，本报告所指的期货或期权的价格、价值可能会波动。在不同时期，本公司可发出与本报告所载资料、意见及推测不一致的报告。客户不应视本报告为其做出投资决策的唯一因素。在任何情况下，本报告中的信息或所表述的意见并不构成对任何人的投资建议。在任何情况下，本公司不对任何人因使用本报告中的任何内容所导致的任何损失负任何责任。

本报告可能附带其它网站的地址或超级链接，本公司不对其内容的真实性、合法性、完整性和准确性负责。本报告提供这些地址或超级链接的目的纯粹是为了客户使用方便，链接网站的内容不构成本报告的任何部分，客户需自行承担浏览这些网站的费用或风险。

本报告的版权归本公司所有。本公司对本报告保留一切权利。除非另有书面显示，否则本报告中的所有材料的版权均属本公司。未经本公司事先书面授权，本报告的任何部分均不得以任何方式制作任何形式的拷贝、复印件或复制品，或再次分发给任何其他人，或以任何侵犯本公司版权的其他方式使用。