

# 宏观

证券研究报告

2023年04月17日

## 大类资产风险定价周度观察-4月第3周

4月第2周各类资产表现：

4月第2周，美股三大指数全部上涨。Wind全A小幅下跌0.54%，日均成交额小幅下降至11389亿元。30个一级行业中11个行业实现上涨，有色金属、建筑和石油石化表现相对靠前；食品饮料、计算机和农林牧渔表现靠后。信用债指数小幅上升0.15%，国债指数上升0.2%。

**风险提示：地缘冲突进一步升级；经济复苏斜率不及预期；货币政策超预期收紧**

### 作者

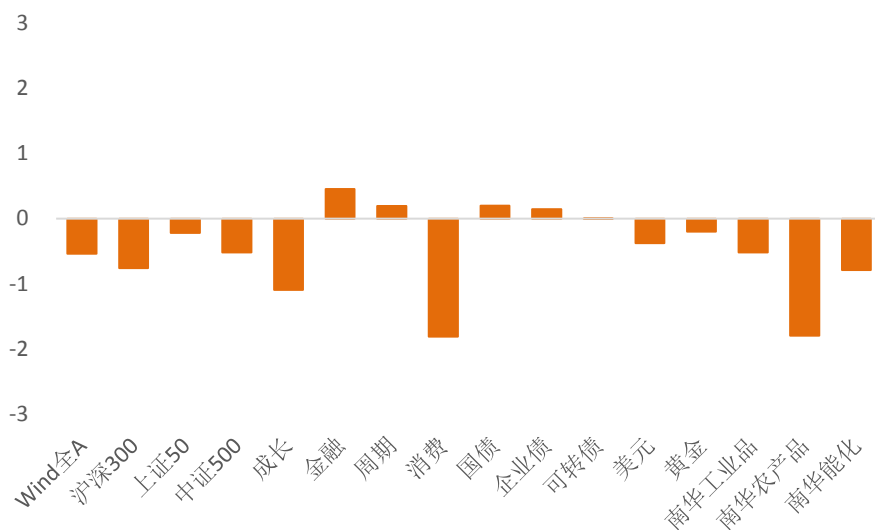
**宋雪涛** 分析师  
SAC执业证书编号：S1110517090003  
songxuetao@tfzq.com

**林彦** 分析师  
SAC执业证书编号：S1110522100002  
linyan@tfzq.com

### 相关报告

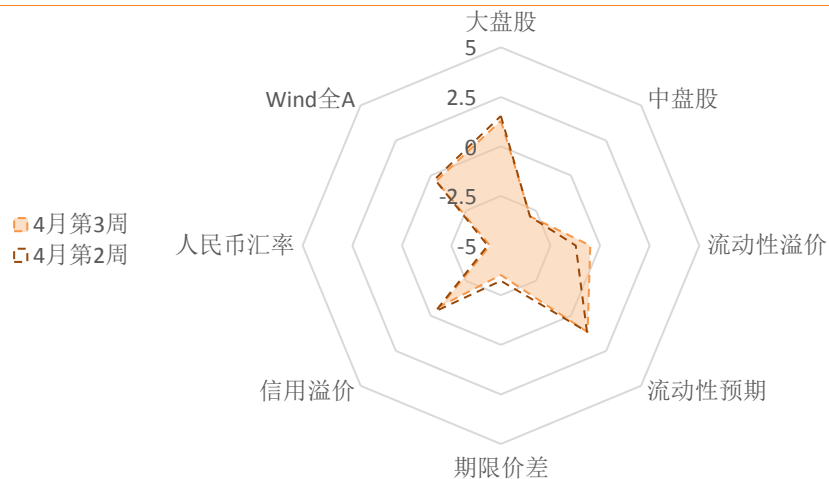
- 1 《宏观报告：宏观-从美债期限结构看衰退的新视角》2023-04-11
- 2 《宏观报告：宏观-如何估算一季度GDP?》2023-04-11
- 3 《宏观报告：宏观-大类资产风险定价周度观察-4月第2周》2023-04-09

图 1：4 月第 2 周各类资产收益率(%)



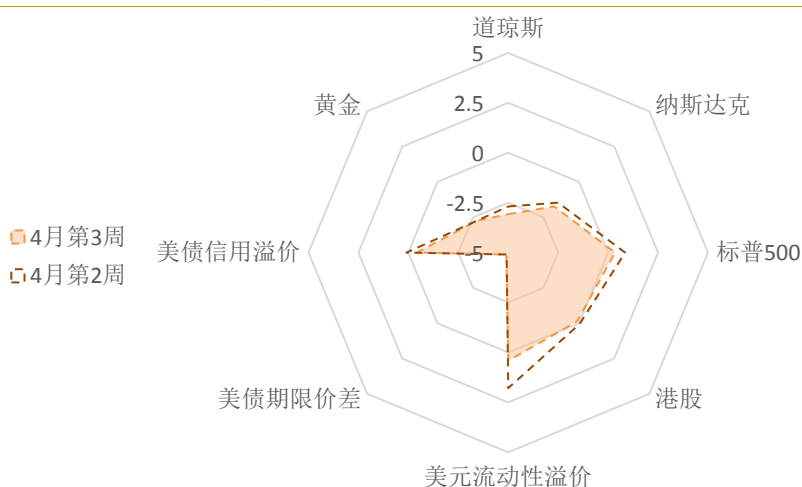
资料来源：Wind，天风证券研究所

图 2：4 月第 3 周国内各类资产/策略的风险溢价



资料来源：Wind，天风证券研究所

图 3：4 月第 3 周海外各类资产/策略的风险溢价



资料来源：Wind，天风证券研究所

注：权益风险溢价表示股票的风险收益比，风险溢价越高代表风险收益比越高；  
流动性溢价为市场对于当前流动性松紧程度的价格映射；  
流动性预期为市场对于远期松紧程度的预期。

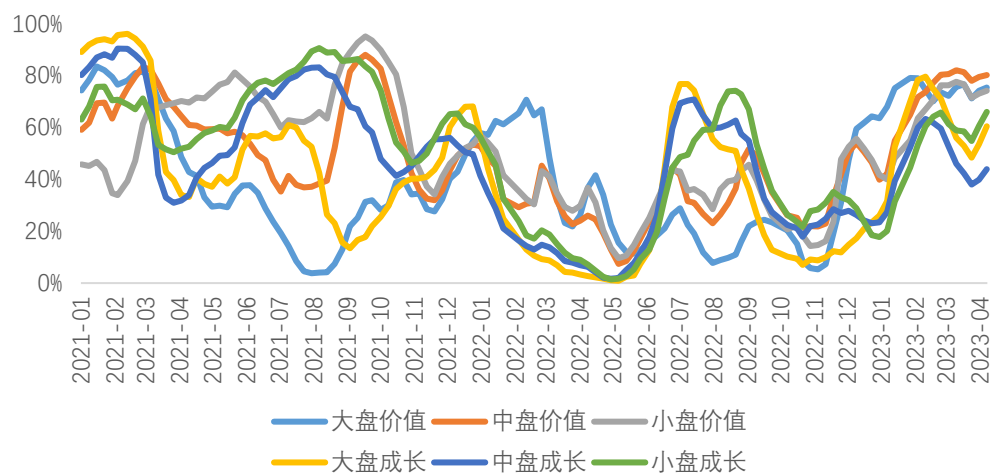
## 权益

4月第2周，A股整体赔率基本持平，Wind全A的风险溢价略低于【中性】水平（中位数下0.1倍标准差，46%分位）。沪深300和上证50的风险溢价分别下降至53%和63%分位、中盘股（中证500）的风险溢价维持在21%分位。金融、周期、成长、消费的风险溢价为51%、56%、59%、46%分位。

4月第2周，各风格股拥挤度有不同程度上升。大盘价值、大盘成长、中盘价值、中盘成长、小盘价值、小盘成长的拥挤度分别为75%、60%、80%、44%、74%、66%历史分位。

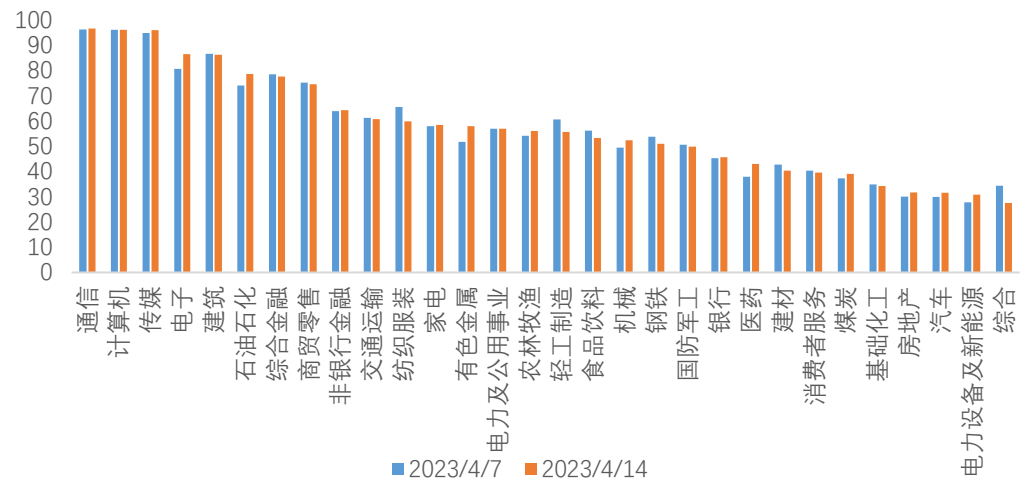
4月第2周，30个一级行业的平均拥挤度小幅上升至58%分位。通信、计算机和传媒的交易拥挤度继续领跑，均为96%分位，需要警惕短期交易层面上过于拥挤的风险。综合、电力设备及新能源和汽车的拥挤度最低。

图4：风格指数交易拥挤度（百分位数）



资料来源：Wind，天风证券研究所

图5：一级行业交易拥挤度（百分位数）



资料来源：Wind，天风证券研究所

## 债券

4月第2周，央行净回笼1470亿元，流动性溢价上升至45%分位。市场对未来流动性收紧的预期小幅上升至62%分位，期限价差和信用溢价分别下降至15%和43%分位。

利率债和信用债的短期交易拥挤度均上升至64%分位。可转债的短期交易拥挤度大幅

上升至 50%分位，情绪改善至中性。

## 商品

**能源品：**4 月第 2 周，美国 3 月 CPI 下降速度超预期驱动宽松交易，布油上升 1.99% 至 86.63 美元/桶。原油的交易拥挤度上升至 30%分位，逐渐进入超卖严重的区间。美国石油总储备上升 0.43%，其中战略储备下降 0.43%。

**基本金属：**4 月第 2 周金属价格上涨，铜价上涨 1.46%，沪镍上涨 4.64%，沪铝小幅上涨 0.46%。**铜油比下降至中性，铜金比处在中性下方，铜在工业属性上定价中性，在金融属性上定价中性偏便宜。**

**贵金属：**伦敦金现货价格下跌 0.18%。COMEX 黄金的非商业持仓拥挤度小幅上涨至 72%分位的水平，投机情绪升温。现货黄金 ETF 周均持仓量小幅上升 0.13%，**黄金的短期交易拥挤度下降至 94%，短期内可能转为震荡或调整消化超涨，但我们不改变对黄金中期看好的判断。**

## 汇率

4 月第 2 周，美元指数小幅下跌 0.52%，收于 101.58。部分银行破产带来的流动性冲击仍在缓释，在岸美元流动性溢价大幅下跌至 32%，离岸美元流动性溢价小幅下降至 76%，前期在岸与离岸金融条件的巨大差异弥合，对美元的支撑也随之消失。

离岸人民币汇率上升 0.06%至 6.869，中美实际利差下降至 50%分位，人民币赔率中性。

## 海外

4 月第 2 周，10Y 美债名义利率上升 13bps 至 3.52%水平，10Y 美债实际利率上升 8bps 至 1.22%，10 年期盈亏平衡通胀预期上升 5bps 至 2.30%。美国 10 年-2 年期限利差倒挂幅度下降至 56bps，10 年-3 个月利差倒挂幅度上升至 162bp。

4 月第 2 周，美股三大指数全部上涨。纳斯达克上涨 0.29%，标普 500 上涨 0.79%，道琼斯上涨 1.20%。纳斯达克及标普 500 风险溢价分别下降至 33%和 53%分位，道琼斯风险溢价下降至 19%分位。美国信用溢价小幅下降至 46%分位，投机级信用溢价小幅下跌至 42%分位，投资级信用溢价小幅下跌至 49%分位。目前看来，美国的信用环境恶化并不明显。

## 分析师声明

本报告署名分析师在此声明：我们具有中国证券业协会授予的证券投资咨询执业资格或相当的专业胜任能力，本报告所表述的所有观点均准确地反映了我们对标的证券和发行人的个人看法。我们所得报酬的任何部分不曾与，不与，也将不会与本报告中的具体投资建议或观点有直接或间接联系。

## 一般声明

除非另有规定，本报告中的所有材料版权均属天风证券股份有限公司（已获中国证监会许可的证券投资咨询业务资格）及其附属机构（以下统称“天风证券”）。未经天风证券事先书面授权，不得以任何方式修改、发送或者复制本报告及其所包含的材料、内容。所有本报告中使用的商标、服务标识及标记均为天风证券的商标、服务标识及标记。

本报告是机密的，仅供我们的客户使用，天风证券不因收件人收到本报告而视其为天风证券的客户。本报告中的信息均来源于我们认为可靠的已公开资料，但天风证券对这些信息的准确性及完整性不作任何保证。本报告中的信息、意见等均仅供客户参考，不构成所述证券买卖的出价或征价邀请或要约。该等信息、意见并未考虑到获取本报告人员的具体投资目的、财务状况以及特定需求，在任何时候均不构成对任何人的个人推荐。客户应当对本报告中的信息和意见进行独立评估，并应同时考量各自的投资目的、财务状况和特定需求，必要时就法律、商业、财务、税收等方面咨询专家的意见。对依据或者使用本报告所造成的一切后果，天风证券及/或其关联人员均不承担任何法律责任。

本报告所载的意见、评估及预测仅为本报告出具日的观点和判断。该等意见、评估及预测无需通知即可随时更改。过往的表现亦不应作为日后表现的预示和担保。在不同时期，天风证券可能会发出与本报告所载意见、评估及预测不一致的研究报告。

天风证券的销售人员、交易人员以及其他专业人士可能会依据不同假设和标准、采用不同的分析方法而口头或书面发表与本报告意见及建议不一致的市场评论和/或交易观点。天风证券没有将此意见及建议向报告所有接收者进行更新的义务。天风证券的资产管理部门、自营部门以及其他投资业务部门可能独立做出与本报告中的意见或建议不一致的投资决策。

## 特别声明

在法律许可的情况下，天风证券可能会持有本报告中提及公司所发行的证券并进行交易，也可能为这些公司提供或争取提供投资银行、财务顾问和金融产品等各种金融服务。因此，投资者应当考虑到天风证券及/或其相关人员可能存在影响本报告观点客观性的潜在利益冲突，投资者请勿将本报告视为投资或其他决定的唯一参考依据。

## 投资评级声明

类别	说明	评级	体系
股票投资评级	自报告日后的 6 个月内，相对同期沪深 300 指数的涨跌幅	买入	预期股价相对收益 20%以上
		增持	预期股价相对收益 10%-20%
		持有	预期股价相对收益 -10%-10%
		卖出	预期股价相对收益 -10%以下
行业投资评级	自报告日后的 6 个月内，相对同期沪深 300 指数的涨跌幅	强于大市	预期行业指数涨幅 5%以上
		中性	预期行业指数涨幅 -5%-5%
		弱于大市	预期行业指数涨幅 -5%以下

## 天风证券研究

北京	海口	上海	深圳
北京市西城区佟麟阁路 36 号	海南省海口市美兰区国兴大道 3 号互联网金融大厦	上海市虹口区北外滩国际客运中心 6 号楼 4 层	深圳市福田区益田路 5033 号平安金融中心 71 楼
邮编：100031	A 栋 23 层 2301 房	邮编：200086	邮编：518000
邮箱：research@tfzq.com	邮编：570102	电话：(8621)-65055515	电话：(86755)-23915663
	电话：(0898)-65365390	传真：(8621)-61069806	传真：(86755)-82571995
	邮箱：research@tfzq.com	邮箱：research@tfzq.com	邮箱：research@tfzq.com