

一季度财政数据点评

专项债、“准财政”工具将是重要补充

错期入库等因素影响公共财政收入增速表现。公共财政对基建、科技领域的支持力度仍然较强。专项债、“准财政”工具仍是政府性基金预算支出的有效补充。

■ 4月18日，财政部发布数据，3月公共财政收入实现16699.0亿元，较去年同期增长5.5%。其中，当月税收收入实现12295.0亿元，同比增速实现5.6%；非税收入规模为4404.0亿元，同比增长5.0%。

能源、汽车价格下行是消费税增速下降的重要原因。着眼税收结构，3月为传统缴税小月，增值税仍是当月占比最高的税种，规模占比为47.1%，对财政收入的支撑明显。3月增值税同比增长32.1%，增幅明显，其主要由于去年增值税留抵退税规模较大，增值税为当月税收收入增速正贡献15.1个百分点。

3月其他占比较高的税种中，企业所得税同比小幅下降，同比下滑2.9%。此外，国内消费税表现仍然较弱，3月同比增速实现-32.5%。除错期入库因素外，汽车、能源价格下行或也是重要影响因素：其一，在促进汽车消费政策、多车企价格战等因素影响下，汽车价格有所下降，3月汽车制造业PPI同比下降0.9%，降幅较2月继续走扩0.1个百分点，创2021年3月以来最大同比降幅，影响当期消费税数据表现。其二，受益于国内扩内需政策及国际大宗商品价格下跌，3月国内汽、柴油零售限价继续下调，或也使当期消费税增速有所下滑。

■ 3月全国一般公共预算支出实现27017.0亿元，同比增长6.5%；其中，地方公共财政支出实现24013.0亿元，同比增长7.0%，公共预算支出持续发力。

从结构看，3月单月占比较高的两项支出仍为教育及社会保障就业支出，其占比分别为14.1%和16.5%，同比增速分别为9.0%和9.3%，两项支出刚性较强，因此持续为公共财政支出中占比最高的两项。值得一提的是，3月公共财政向卫生健康领域的支出力度有所放缓，同比下降1.7%，疫情政策优化，相关支出压力缓解。此外，一季度公共财政向科技领域支出同比增长9.4%，较1-2月加快5.5个百分点；3月单月，科技领域支出同比增长14.5%，财政对科技、高技术制造业的支持力度持续增长。

■ 3月地方政府性基金收入规模3597.0亿元，同比下滑18.9%；其中，国有土地使用权出让收入3101.0亿元，同比下滑23.2%。一季度土地收入温和回暖，但较高的同比降幅仍是地方政府基金性预算收入增速回落的主要原因。

全国政府性基金预算支出8573.0亿元，同比下降20.2%，其中地方政府性基金预算支出8494.0亿元，同比下降20.1%，国有土地使用权出让收入相关支出4952.0亿元，同比下降19.2%。

■ 总体而言，一季度，尽管国有土地使用权出让金收入增速小幅回暖，但“卖地收入”对政府性基金预算支出的支持力度难言改善，专项债、“准财政”工具或仍是年内政府性基金预算支出的有效补充。

风险提示：海外衰退风险；地缘关系的不确定性。

相关研究报告

《3月和一季度经济数据点评》20230418

《转债市场小幅上涨》20230416

《大类资产交易周报》20230416

中银国际证券股份有限公司
具备证券投资咨询业务资格

宏观经济

证券分析师：陈琦

qi.chen@bocichina.com

证券投资咨询业务证书编号：S1300521110003

证券分析师：朱启兵

(8610)66229359

qibing.zhu@bocichina.com

证券投资咨询业务证书编号：S1300516090001

图表 1. 当月财政数据一览（自然口径）

指标	当月值(亿元)	当月同比增速 (%)
公共财政收入	16,699.0	5.5
税收收入	12,295.0	5.6
非税收入	4,404.0	5.0
公共财政支出	27,017.0	6.5
地方财政支出	24,013.0	7.0
政府性基金收入	3,860.0	(17.6)
地方本级政府性基金收入	3,597.0	(18.9)
国有土地使用权出让收入	3,101.0	(23.2)
政府性基金支出	8,573.0	(20.2)
全国政府性基金支出	8,573.0	(20.2)
地方政府性基金支出	8,494.0	(20.1)
国有土地使用权出让金收入安排的支出	4,952.0	(19.2)

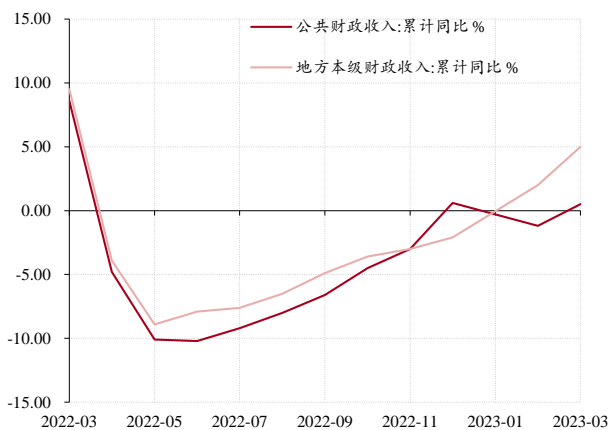
资料来源：万得，中银证券

错期入库等因素影响公共财政收入增速表现

4月18日，财政部发布数据，一季度，全国一般公共预算收入62341.0亿元，同比增长0.5%，增幅（较1-2月，下同）改善1.7个百分点。其中，中央一般公共预算收入27603.0亿元，同比下降4.7%，降幅走扩0.2个百分点；地方一般公共预算本级收入34738.0亿元，同比增长5%，增幅走扩3.0个百分点。一季度，全国税收收入51707.0亿元，同比下降1.4%，降幅收窄2.0个百分点；非税收入10634.0亿元，同比增长10.9%，增幅继续收窄4.7个百分点。

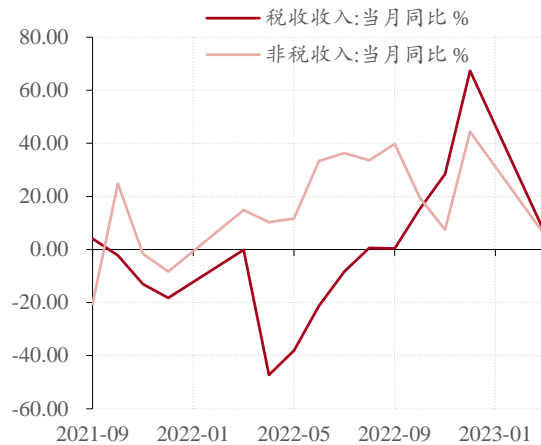
从单月数据看，3月公共财政收入实现16699.0亿元，较去年同期增长5.5%。其中，当月税收收入实现12295.0亿元，同比增速实现5.6%；非税收入规模为4404.0亿元，同比增长5.0%。

图表 2. 一季度财政收入增速表现



资料来源：wind，中银证券

图表 3. 税收收入表现



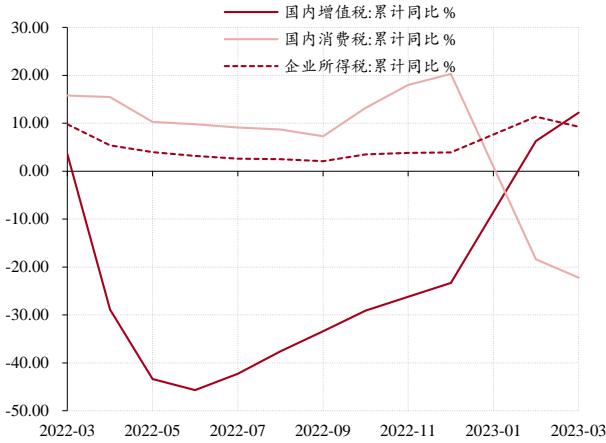
资料来源：wind，中银证券

能源、汽车价格下行是消费税增速下降的重要原因。着眼税收结构，3月为传统缴税小月，增值税仍是当月占比最高的税种，规模占比为47.1%，对财政收入的支撑明显。3月增值税同比增长32.1%，增幅明显，其主要由于去年增值税留抵退税规模较大，增值税为当月税收收入增速正贡献15.1个百分点。

3月其他占比较高的税种中，企业所得税同比小幅下降，同比下滑2.9%。此外，国内消费税表现仍然较弱，3月同比增速实现-32.5%。除错期入库因素外，汽车、能源价格下行或也是重要影响因素：其一，在促进汽车消费政策、多车企价格战等因素影响下，汽车价格有所下降，3月汽车制造业PPI同比下降0.9%，降幅较2月继续走扩0.1个百分点，创2021年3月以来最大同比降幅，影响当期消费税数据表现。其二，受益于国内扩内需政策及国际大宗商品价格下跌，3月国内汽、柴油零售限价继续下调，或也使当期消费税增速有所下滑。

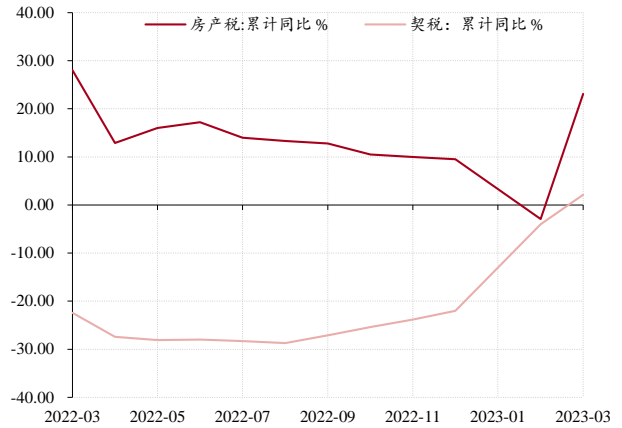
房地产销售改善带动相关税收较好表现。3月契税、房产税同比分别上升10.3%和135.6%，除部分地区相关税收收入错期入库的影响外，地产销售改善也是明确助力因素。带动地产销售的实质改善。一季度，随着政策暖意的持续释放，国内商品房销售持续改善，商品房销售面积同比仅下降1.8%，降幅较1-2月收窄1.8个百分点，后续地产销售相关税种边际改善仍然值得期待。

图表 4. 权重税种收入表现



资料来源: wind, 中银证券

图表 5. 地产相关税种表现



资料来源: wind, 中银证券

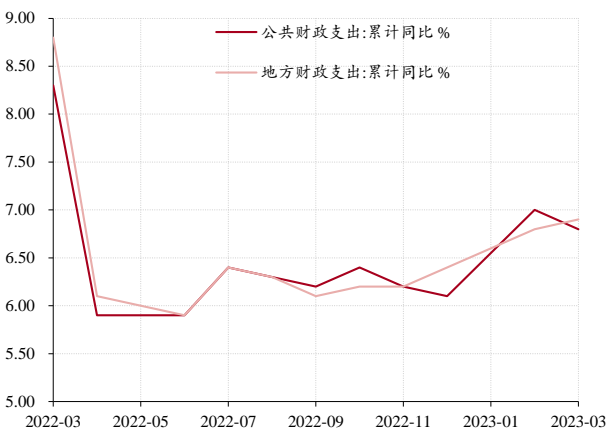
公共财政对基建、科技领域的支持力度仍然较强

一季度，全国一般公共预算支出 67915.0 亿元，同比增长 6.8%，增幅（较 1-2 月，下同）收窄 0.2 个百分点。其中，中央一般公共预算本级支出 7240.0 亿元，同比增长 6.4%，增幅收窄 2.3 个百分点；地方一般公共预算支出 60675.0 亿元，同比增长 6.9%，增幅走扩 0.1 个百分点。

单月数据方面，3 月全国一般公共预算支出实现 27017.0 亿元，同比增长 6.5%；其中，地方公共财政支出实现 24013.0 亿元，同比增长 7.0%，公共预算支出持续发力。

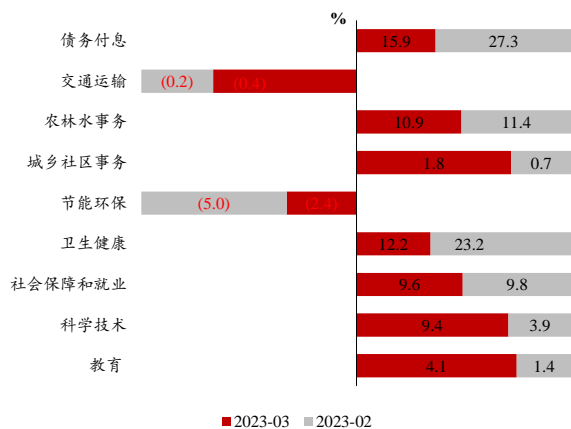
从结构看，3 月单月占比较高的两项支出仍为教育及社会保障就业支出，其占比分别为 14.1% 和 16.5%，同比增速分别为 9.0% 和 9.3%，两项支出刚性较强，因此持续为公共财政支出中占比最高的两项。值得一提的是，3 月公共财政向卫生健康领域的支出力度有所放缓，同比下降 1.7%，疫情政策优化，相关支出压力缓解。

图表 6. 一季度财政支出增速表现



资料来源: wind, 中银证券

图表 7. 一季度财政支出结构变化

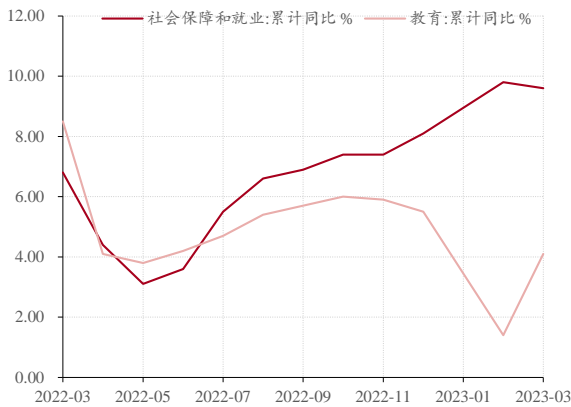


资料来源: wind, 中银证券

一般公共预算对基建、高技术制造业领域的支持力度仍然较强。3月，公共预算对基建的支持力度仍然较大，向农林水事务和城乡社区事务支出的同比增速分别实现10.3%和3.7%，我们认为，基建是2023年扩内需的重要抓手，预算内支出将持续向基建投资发力。

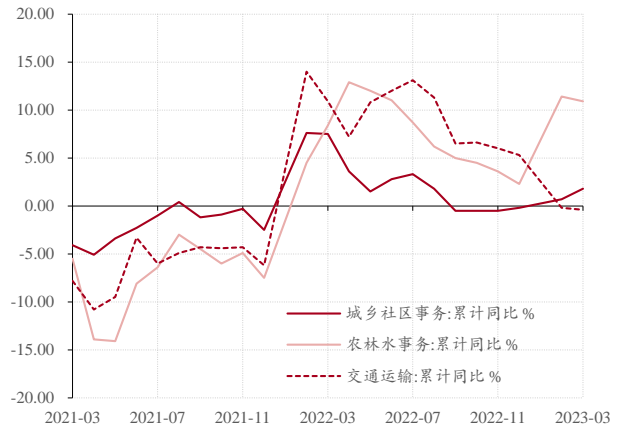
此外，一季度公共预算向科技领域支出同比增长9.4%，较1-2月加快5.5个百分点；3月单月，科技领域支出同比增长14.5%，财政对科技、高技术制造业的支持力度持续增长。

图表 8. 社保就业相关支出表现



资料来源: wind, 中银证券

图表 9. 基建领域相关支出表现



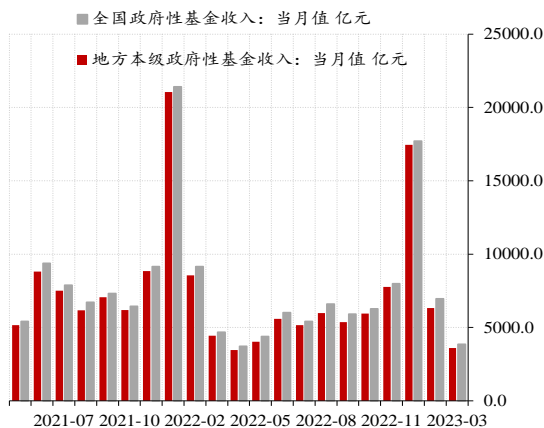
资料来源: wind, 中银证券

专项债、“准财政”工具仍是政府性基金预算支出的有效补充

一季度，全国政府性基金预算收入10825.0亿元，同比下降21.8%，降幅（较1-2月，下同）小幅收窄2.2个百分点。分中央和地方看，中央政府性基金预算收入905.0亿元，同比增长6.1%，增幅收窄0.1个百分点；地方政府性基金预算本级收入9920.0亿元，同比下降23.6%，降幅收窄2.5个百分点，其中，国有土地使用权出让收入8728.0亿元，同比下降27%，降幅收窄2.0个百分点。单月数据方面，3月地方政府性基金收入规模3597.0亿元，同比下滑18.9%；其中，国有土地使用权出让收入3101.0亿元，同比下滑23.2%。

从累计数据看，一季度土地收入温和回暖，但较高的同比降幅仍是地方政府基金性预算收入增速回落的主要原因。

图表 10. 政府性基金预算收入当月规模



资料来源: wind, 中银证券

图表 11. 政府性基金预算收入当月增速



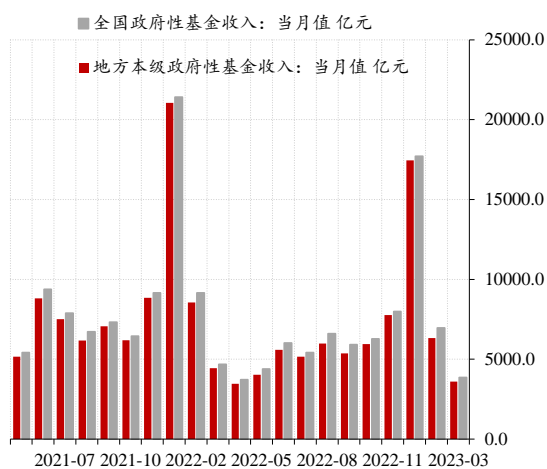
资料来源: wind, 中银证券

支出方面，一季度，全国政府性基金预算支出 21066.0 亿元，同比下降 15.0%，降幅（较 1-2 月，下同）走扩 4.0 个百分点。分中央和地方看，中央政府性基金预算本级支出 250.0 亿元，同比下降 1.4%，增速较 1-2 月下降 20.9 个百分点；地方政府性基金预算支出 20816.0 亿元，同比下降 15.2%，降幅走扩 3.9 个百分点，其中，国有土地使用权出让收入相关支出 12800.0 亿元，同比下降 17.1%，降幅走扩 1.4 个百分点。

单月数据方面，全国政府性基金预算支出 8573.0 亿元，同比下降 20.2%，其中地方政府性基金预算支出 8494.0 亿元，同比下降 20.1%，国有土地使用权出让收入相关支出 4952.0 亿元，同比下降 19.2%。

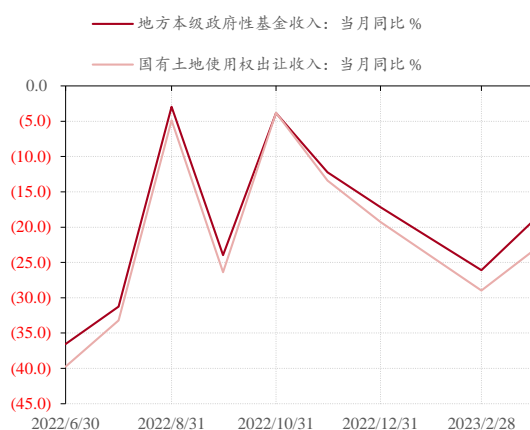
总体而言，一季度，尽管国有土地使用权出让金收入增速小幅回暖，但“卖地收入”对政府性基金预算支出的支持力度难言改善，专项债、“准财政”工具或仍是年内政府性基金预算支出的有效补充。

图表 12. 政府性基金预算收入当月规模



资料来源: wind, 中银证券

图表 13. 政府性基金预算收入当月增速



资料来源: wind, 中银证券

风险提示：海外衰退风险；地缘关系的不确定性。

披露声明

本报告准确表述了证券分析师的个人观点。该证券分析师声明，本人未在公司内、外部机构兼任有损本人独立性与客观性的其他职务，没有担任本报告评论的上市公司的董事、监事或高级管理人员；也不拥有与该上市公司有关的任何财务权益；本报告评论的上市公司或其它第三方都没有或没有承诺向本人提供与本报告有关的任何补偿或其它利益。

中银国际证券股份有限公司同时声明，将通过公司网站披露本公司授权公众媒体及其他机构刊载或者转发证券研究报告有关情况。如有投资者于未经授权的公众媒体看到或从其他机构获得本研究报告的，请慎重使用所获得的研究报告，以防止被误导，中银国际证券股份有限公司不对其报告理解和使用承担任何责任。

评级体系说明

以报告发布日后公司股价/行业指数涨跌幅相对同期相关市场指数的涨跌幅的表现为基准：

公司投资评级：

- 买入：预计该公司股价在未来 6-12 个月内超越基准指数 20% 以上；
- 增持：预计该公司股价在未来 6-12 个月内超越基准指数 10%-20%；
- 中性：预计该公司股价在未来 6-12 个月内相对基准指数变动幅度在-10%-10% 之间；
- 减持：预计该公司股价在未来 6-12 个月内相对基准指数跌幅在 10% 以上；
- 未有评级：因无法获取必要的资料或者其他原因，未能给出明确的投资评级。

行业投资评级：

- 强于大市：预计该行业指数在未来 6-12 个月内表现强于基准指数；
- 中性：预计该行业指数在未来 6-12 个月内表现基本与基准指数持平；
- 弱于大市：预计该行业指数在未来 6-12 个月内表现弱于基准指数；
- 未有评级：因无法获取必要的资料或者其他原因，未能给出明确的投资评级。

沪深市场基准指数为沪深 300 指数；新三板市场基准指数为三板成指或三板做市指数；香港市场基准指数为恒生指数或恒生中国企业指数；美股市场基准指数为纳斯达克综合指数或标普 500 指数。

风险提示及免责声明

本报告由中银国际证券股份有限公司证券分析师撰写并向特定客户发布。

本报告发布的特定客户包括：1) 基金、保险、QFII、QDII 等能够充分理解证券研究报告，具备专业信息处理能力的中银国际证券股份有限公司的机构客户；2) 中银国际证券股份有限公司的证券投资顾问服务团队，其可参考使用本报告。中银国际证券股份有限公司的证券投资顾问服务团队可能以本报告为基础，整合形成证券投资顾问服务建议或产品，提供给接受其证券投资顾问服务的客户。

中银国际证券股份有限公司不以任何方式或渠道向除上述特定客户外的公司个人客户提供本报告。中银国际证券股份有限公司的个人客户从任何外部渠道获得本报告的，亦不应直接依据所获得的研究报告作出投资决策；需充分咨询证券投资顾问意见，独立作出投资决策。中银国际证券股份有限公司不承担任何由此产生的任何责任及损失等。

本报告期内含保密信息，仅供收件人使用。阁下作为收件人，不得出于任何目的直接或间接复制、派发或转发此报告全部或部分予任何其他人士，或将此报告全部或部分公开发表。如发现本研究报告被私自转载或转发的，中银国际证券股份有限公司将及时采取维权措施，追究有关媒体或者机构的责任。所有本报告期内使用的商标、服务标记及标记均为中银国际证券股份有限公司或其附属及关联公司（统称“中银国际集团”）的商标、服务标记、注册商标或注册服务标记。

本报告及其所载的任何信息、材料或内容只提供给阁下作参考之用，并未考虑到任何特别的投资目的、财务状况或特殊需要，不能成为或被视为出售或购买或认购证券或其它金融票据的要约或邀请，亦不构成任何合约或承诺的基础。中银国际证券股份有限公司不能确保本报告中提及的投资产品适合任何特定投资者。本报告的内容不构成对任何人的投资建议，阁下不会因为收到本报告而成为中银国际集团的客户。阁下收到或阅读本报告须在承诺购买任何报告中所指之投资产品之前，就该投资产品的适合性，包括阁下的特殊投资目的、财务状况及其特别需要寻求阁下相关投资顾问的意见。

尽管本报告所载资料的来源及观点都是中银国际证券股份有限公司及其证券分析师从相信可靠的来源取得或达到，但撰写本报告的证券分析师或中银国际集团的任何成员及其董事、高管、员工或其他任何个人（包括其关联方）都不能保证它们的准确性或完整性。除非法律或规则规定必须承担的责任外，中银国际集团任何成员不对使用本报告的材料而引致的损失负任何责任。本报告对其中所包含的或讨论的信息或意见的准确性、完整性或公平性不作任何明示或暗示的声明或保证。阁下不应单纯依靠本报告而取代个人的独立判断。本报告仅反映证券分析师在撰写本报告时的设想、见解及分析方法。中银国际集团成员可发布其它与本报告所载资料不一致及有不同结论的报告，亦有可能采取与本报告观点不同的投资策略。为免生疑问，本报告所载的观点并不代表中银国际集团成员的立场。

本报告可能附载其它网站的地址或超级链接。对于本报告可能涉及到中银国际集团本身网站以外的资料，中银国际集团未有参阅有关网站，也不对它们的内容负责。提供这些地址或超级链接（包括连接到中银国际集团网站的地址及超级链接）的目的，纯粹为了阁下的方便及参考，连结网站的内容不构成本报告的任何部份。阁下须承担浏览这些网站的风险。

本报告所载的资料、意见及推测仅基于现状，不构成任何保证，可随时更改，毋须提前通知。本报告不构成投资、法律、会计或税务建议或保证任何投资或策略适用于阁下个别情况。本报告不能作为阁下私人投资的建议。

过往的表现不能被视作将来表现的指示或保证，也不能代表或对将来表现做出任何明示或暗示的保障。本报告所载的资料、意见及预测只是反映证券分析师在本报告所载日期的判断，可随时更改。本报告中涉及证券或金融工具的价格、价值及收入可能出现上升或下跌。

部分投资可能不会轻易变现，可能在出售或变现投资时存在难度。同样，阁下获得有关投资的价值或风险的可靠信息也存在困难。本报告中包含或涉及的投资及服务可能未必适合阁下。如上所述，阁下须在做出任何投资决策之前，包括买卖本报告涉及的任何证券，寻求阁下相关投资顾问的意见。

中银国际证券股份有限公司及其附属及关联公司版权所有。保留一切权利。

中银国际证券股份有限公司

中国上海浦东
银城中路 200 号
中银大厦 39 楼
邮编 200121
电话: (8621) 6860 4866
传真: (8621) 5888 3554

相关关联机构:

中银国际研究有限公司

香港花园道一号
中银大厦二十楼
电话: (852) 3988 6333
致电香港免费电话:
中国网通 10 省市客户请拨打: 10800 8521065
中国电信 21 省市客户请拨打: 10800 1521065
新加坡客户请拨打: 800 852 3392
传真: (852) 2147 9513

中银国际证券有限公司

香港花园道一号
中银大厦二十楼
电话: (852) 3988 6333
传真: (852) 2147 9513

中银国际控股有限公司北京代表处

中国北京市西城区
西单北大街 110 号 8 层
邮编: 100032
电话: (8610) 8326 2000
传真: (8610) 8326 2291

中银国际(英国)有限公司

2/F, 1 Lothbury
London EC2R 7DB
United Kingdom
电话: (4420) 3651 8888
传真: (4420) 3651 8877

中银国际(美国)有限公司

美国纽约市美国大道 1045 号
7 Bryant Park 15 楼
NY 10018
电话: (1) 212 259 0888
传真: (1) 212 259 0889

中银国际(新加坡)有限公司

注册编号 199303046Z
新加坡百得利路四号
中国银行大厦四楼(049908)
电话: (65) 6692 6829 / 6534 5587
传真: (65) 6534 3996 / 6532 3371