

调休影响下节前商场客流回落——扩大内需周观察

报告发布日期

2023年04月26日

研究结论

- 地铁&拥堵指数：市内客运与拥堵小幅回落。**截至2023年4月23日，10个样本城市（北京、上海、广州、深圳、成都、武汉、南京、西安、重庆、苏州）地铁客运量合计（7日平均）为5937.6万人次，较去年同期（公历）增长90.7%（剔除上海为54.5%），其中上海、苏州、广州等同比增幅较高，系去年同期疫情影响基数较低所致。10个样本城市地铁客运量（7日平均）较上周环比下降1.2%，北京、上海、深圳等一线城市逆势小幅增长，其余城市均有不同程度的回落。4月23日，12个样本城市（北上广深等）的平均拥堵指数（7日平均）同比下降0.6%；12城平均拥堵指数（7日平均）相比上周环比下降0.1%，主要城市中上海增幅较大，深圳、武汉下降明显。
- 生产：生产开工持续平稳推进。**本周高炉、地炼、PTA、汽车半钢胎开工率、水泥发运率（4周平均，其中水泥发运率为4月14日数据，较其他数据滞后一周）分别为58.9%、63.4%、79.1%、73.2%、43.4%，其中高炉开工率和水泥发运率延续周环比小幅上行，或与气候回暖带动基础设施项目开工建设有关；PTA开工率维持在较高水平，劳动密集型产品出口增长有望维持；地炼开工率和汽车半钢胎开工率较上周均略有回落。
- 购物&商品消费：我们的商场购物指数来自百度地图交通出行大数据平台，其中公布了以天为频次的、排名全国前十的商场的客流情况及其“较平日变化幅度”（参考上个月工作日均值），历史数据可上溯十天，同时平台也提供了年内主要节日（元旦、春节、清明）等时间段的历史数据。从最新一周的数据来看：（1）多数一线城市商场客流有所回落。**上海世纪汇广场和环贸iapm商场4月17-21日平均客流为4月10-14日（工作日）的0.99和1.03倍；北京国贸商城4月17-21日平均客流为4月10-14日（工作日）0.96倍；北京荟聚中心4月22日客流为4月15日（周六）的0.98倍；广深商场暂无可比记录；（2）调休对周末两天的客流均有影响，特别是景区商场。重庆三峡广场（带景区）和龙湖时代天街（不带景区）4月17-21日平均客流均为4月10-14日（工作日）0.98倍，但4月22-23日仅分别为4月15-16日（周末）的0.87和0.9倍，且两个商场周六和周日均较上周同期有较大降幅（其中周日降幅大于周六，在三峡广场这一现象更明显，与调休一致）；（3）成都、南京、西安等多数城市商场客流同样回落。如成都环球中心4月17-21日平均客流为4月10-14日（工作日）的0.81倍，已连续两周下降；西安盛龙广场和南京万达茂与上周可比同期也均有不同程度的回落。
- 电影票房：有所回升。**截至2023年4月23日（其中4月20日并未公布数据，实际上包含上周日16号），全国票房（7日平均）达7532.9万元，恢复到2019年同期（公历）的129.0%（上周为65.8%），同比增加439.0%，周环比增50.3%。分地区来看，各大城市票房较上周均有所增长，北上广深等一线城市票房（7日平均）周环比分别增长55.6%、106.4%、33.7%、34.9%。
- 招聘：企业招聘走弱。**截至2023年4月23日，或受节日临近影响，新增招聘公司数量和新增招聘帖数（4周移动平均）36城合计周环比分别下降7.6%、11.4%；招聘指数为43.3（2017=100），周环比下降33.0%。分地域来看，多数城市招聘下行，其中拉萨、西安、呼和浩特等城市的新增招聘公司数量和新增招聘帖数（4周移动平均）降幅较大；北上广深等一线城市同样下行明显。分行业看，多数行业招聘降温，其中国防军工、商业贸易行业新增招聘帖数（4周移动平均）降幅较大，周环比分别降19.1%、31.1%；轻工制造行业延续增长但增幅收窄，周环比增长3.9%。

风险提示

- （1）疫情存在阶段性反弹风险，从而抑制国内线下消费；（2）统计数据未能及时、准确反映实际情况。

证券分析师

陈至奕	021-63325888*6044 chenzhiyi@orientsec.com.cn 执业证书编号：S0860519090001
陈玮	chenwei3@orientsec.com.cn 执业证书编号：S0860522080003
王仲尧	021-63325888*3267 wangzhongyao1@orientsec.com.cn 执业证书编号：S0860518050001 香港证监会牌照：BQJ932

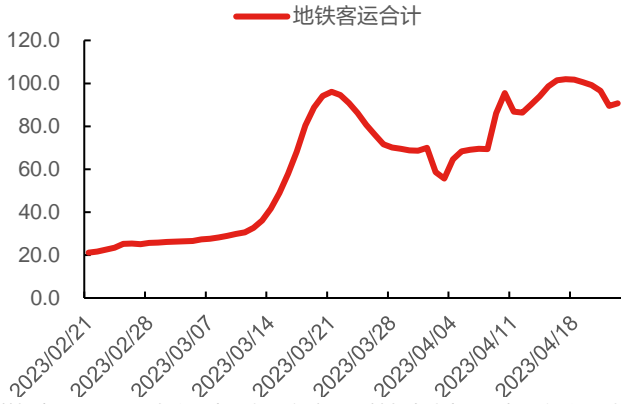
联系人

孙国翔	sunguoxiang@orientsec.com.cn
-----	------------------------------

相关报告

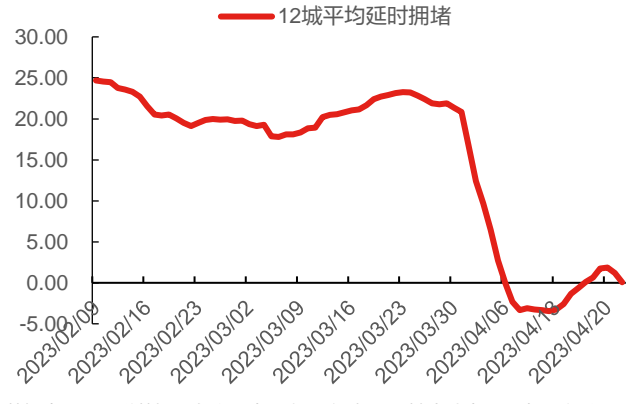
孟加拉国启用人民币结算核电站项目，“去美元化”趋势渐显	2023-04-24
德桑蒂斯：共和党后起之秀，从模仿到试图取代特朗普：——环球政治人物观察6	2023-04-20
财政收支不同幅度回暖——3月财政数据点评	2023-04-20

图 1：10 城地铁客运量 7 日平均同比 (%)



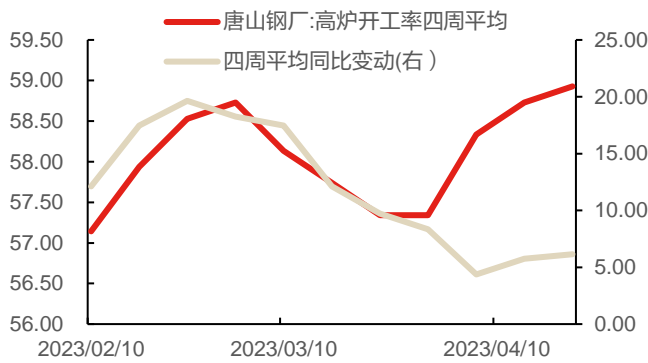
数据来源：Wind，东方证券研究所 备注：10 城包含北京、上海、广州、深圳、成都、武汉、南京、重庆、苏州、西安

图 2：12 城平均延时拥堵指数 7 日平均同比 (%)



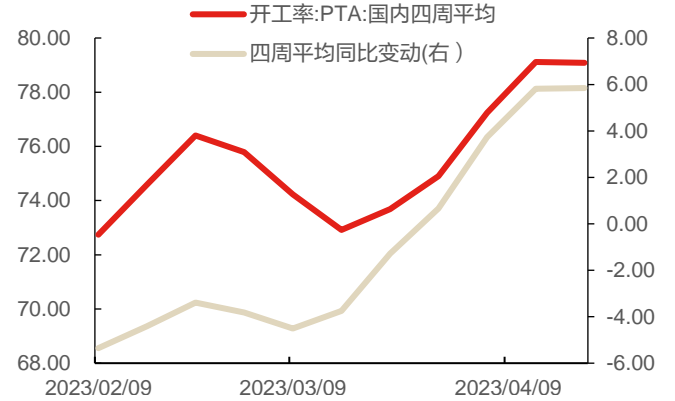
数据来源：通联数据，东方证券研究所 备注：12 城含北京、上海、广州、深圳、成都、武汉、南京、西安、重庆、郑州、苏州、青岛

图 3：唐山高炉开工率 (%)



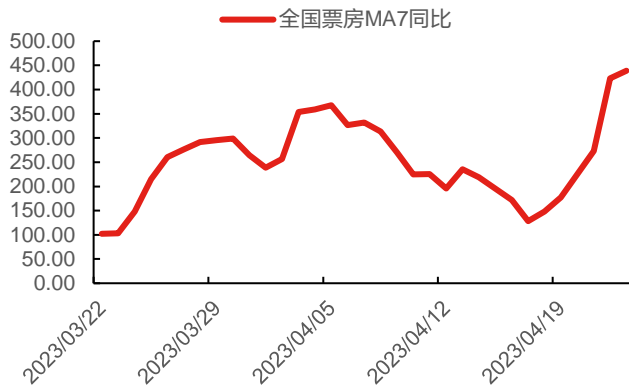
数据来源：Wind，东方证券研究所

图 4：PTA 开工率 (%)



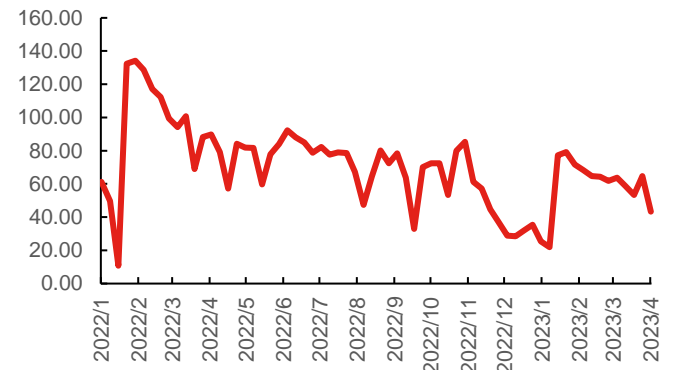
数据来源：Wind，东方证券研究所

图 5：全国电影票房同比 (7 日平均, %)



数据来源：Wind，东方证券研究所

图 6：招聘指数 (2017 年 1 月 1 日=100)



数据来源：通联数据，东方证券研究所

分析师申明

每位负责撰写本研究报告全部或部分内容的研究分析师在此作以下声明：

分析师在本报告中对所提及的证券或发行人发表的任何建议和观点均准确地反映了其个人对该证券或发行人的看法和判断；分析师薪酬的任何组成部分无论是在过去、现在及将来，均与其在本研究报告中所表述的具体建议或观点无任何直接或间接的关系。

投资评级和相关定义

报告发布日后的 12 个月内的公司的涨跌幅相对同期的上证指数/深证成指的涨跌幅为基准；

公司投资评级的量化标准

- 买入：相对强于市场基准指数收益率 15%以上；
- 增持：相对强于市场基准指数收益率 5% ~ 15%；
- 中性：相对于市场基准指数收益率在-5% ~ +5%之间波动；
- 减持：相对弱于市场基准指数收益率在-5%以下。

未评级 —— 由于在报告发出之时该股票不在本公司研究覆盖范围内，分析师基于当时对该股票的研究状况，未给予投资评级相关信息。

暂停评级 —— 根据监管制度及本公司相关规定，研究报告发布之时该投资对象可能与本公司存在潜在的利益冲突情形；亦或是研究报告发布当时该股票的价值和价格分析存在重大不确定性，缺乏足够的研究依据支持分析师给出明确投资评级；分析师在上述情况下暂停对该股票给予投资评级等信息，投资者需要注意在此报告发布之前曾给予该股票的投资评级、盈利预测及目标价格等信息不再有效。

行业投资评级的量化标准：

- 看好：相对强于市场基准指数收益率 5%以上；
- 中性：相对于市场基准指数收益率在-5% ~ +5%之间波动；
- 看淡：相对于市场基准指数收益率在-5%以下。

未评级：由于在报告发出之时该行业不在本公司研究覆盖范围内，分析师基于当时对该行业的研究状况，未给予投资评级等相关信息。

暂停评级：由于研究报告发布当时该行业的投资价值分析存在重大不确定性，缺乏足够的研究依据支持分析师给出明确行业投资评级；分析师在上述情况下暂停对该行业给予投资评级信息，投资者需要注意在此报告发布之前曾给予该行业的投资评级信息不再有效。

免责声明

本证券研究报告（以下简称“本报告”）由东方证券股份有限公司（以下简称“本公司”）制作及发布。

。本公司不会因接收人收到本报告而视其为本公司的当然客户。本报告的全体接收人应当采取必要措施防止本报告被转发给他人。

本报告是基于本公司认为可靠的且目前已公开的信息撰写，本公司力求但不保证该信息的准确性和完整性，客户也不应该认为该信息是准确和完整的。同时，本公司不保证文中观点或陈述不会发生任何变更，在不同时期，本公司可发出与本报告所载资料、意见及推测不一致的证券研究报告。本公司会适时更新我们的研究，但可能会因某些规定而无法做到。除了一些定期出版的证券研究报告之外，绝大多数证券研究报告是在分析师认为适当的时候不定期地发布。

在任何情况下，本报告中的信息或所表述的意见并不构成对任何人的投资建议，也没有考虑到个别客户特殊的投资目标、财务状况或需求。客户应考虑本报告中的任何意见或建议是否符合其特定状况，若有必要应寻求专家意见。本报告所载的资料、工具、意见及推测只提供给客户作参考之用，并非作为或被视为出售或购买证券或其他投资标的的邀请或向人作出邀请。

本报告中提及的投资价格和价值以及这些投资带来的收入可能会波动。过去的表现并不代表未来的表现，未来的回报也无法保证，投资者可能会损失本金。外汇汇率波动有可能对某些投资的价值或价格或来自这一投资的收入产生不良影响。那些涉及期货、期权及其它衍生工具的交易，因其包括重大的市场风险，因此并不适合所有投资者。

在任何情况下，本公司不对任何人因使用本报告中的任何内容所引致的任何损失负任何责任，投资者自主作出投资决策并自行承担投资风险，任何形式的分享证券投资收益或者分担证券投资损失的书面或口头承诺均为无效。

本报告主要以电子版形式分发，间或也会辅以印刷品形式分发，所有报告版权均归本公司所有。未经本公司事先书面协议授权，任何机构或个人不得以任何形式复制、转发或公开传播本报告的全部或部分内容。不得将报告内容作为诉讼、仲裁、传媒所引用之证明或依据，不得用于营利或用于未经允许的其它用途。

经本公司事先书面协议授权刊载或转发的，被授权机构承担相关刊载或者转发责任。不得对本报告进行任何有悖原意的引用、删节和修改。

提示客户及公众投资者慎重使用未经授权刊载或者转发的本公司证券研究报告，慎重使用公众媒体刊载的证券研究报告。

东方证券研究所

地址：上海市中山南路 318 号东方国际金融广场 26 楼

电话：021-63325888

传真：021-63326786

网址：www.dfzq.com.cn

东方证券股份有限公司经相关主管机关核准具备证券投资咨询业务资格，据此开展发布证券研究报告业务。

东方证券股份有限公司及其关联机构在法律许可的范围内正在或将要与本研究报告所分析的企业发展业务关系。因此，投资者应当考虑到本公司可能存在对报告的客观性产生影响的利益冲突，不应视本证券研究报告为作出投资决策的唯一因素。