

重要提示：本报告观点和信息仅供符合证监会适当性管理规定的期货交易者参考。因本平台暂时无法设置访问限制，若您并非符合规定的交易者，为控制交易风险，请勿点击查看或使用本报告任何信息。对此给您造成的不便表示诚挚歉意，感谢您的理解与配合！

作者 | 董丹丹
期货交易咨询从业信息：Z0017387
期货从业信息：F03095464
联系方式：18616602602

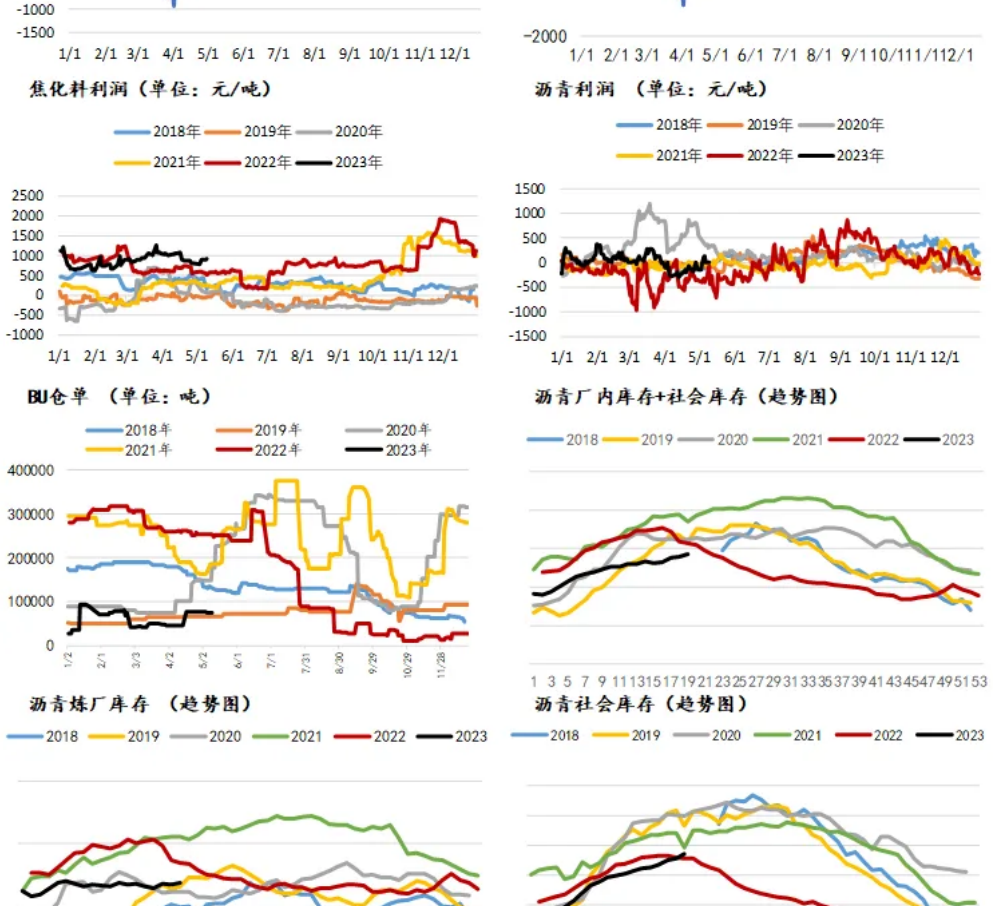
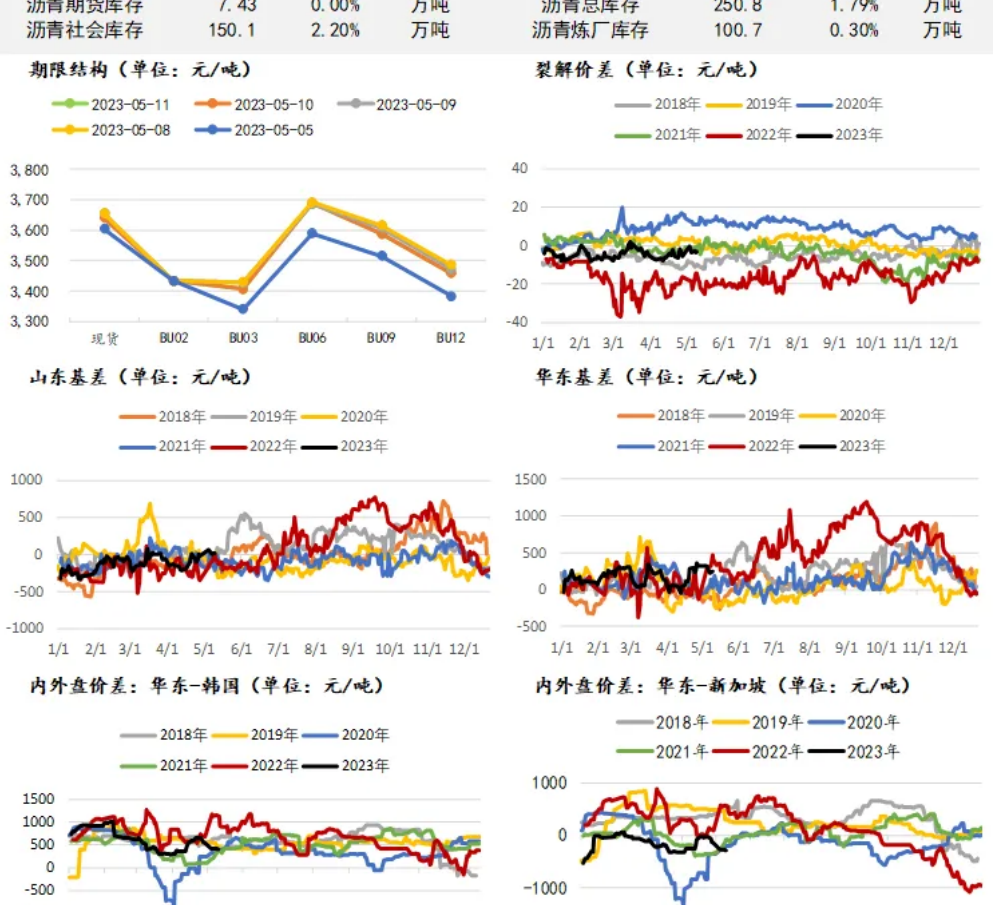
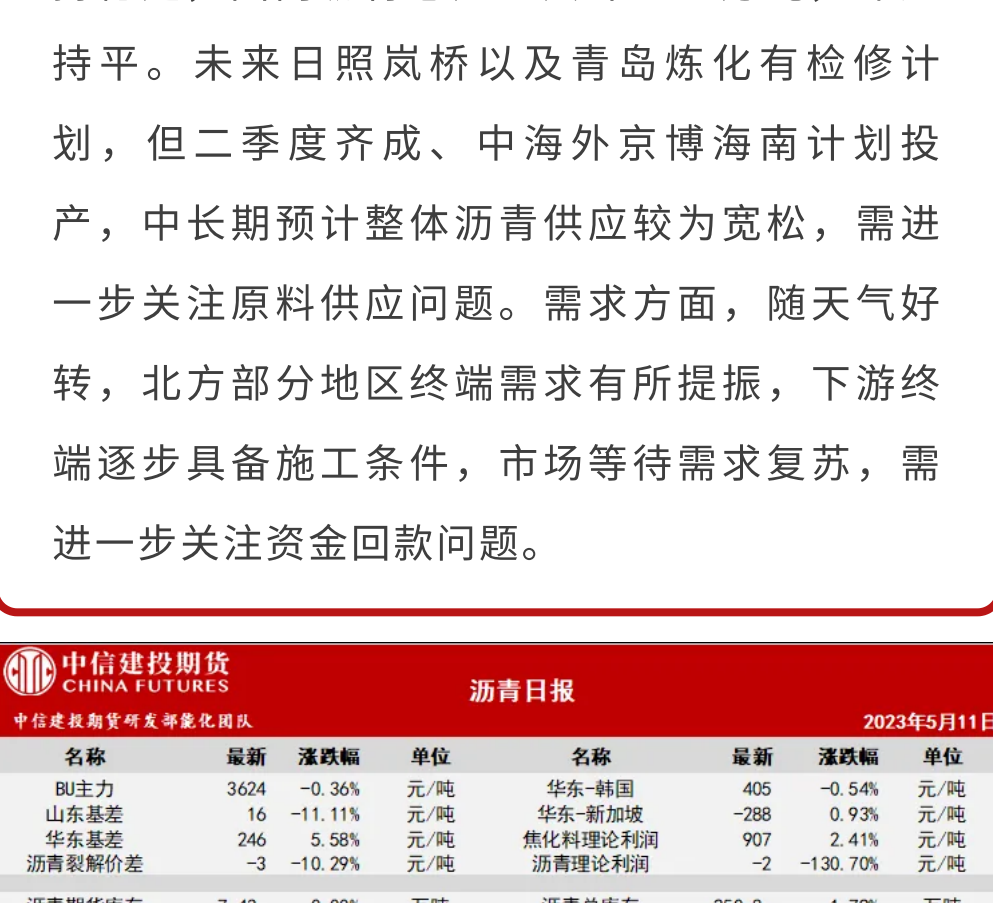
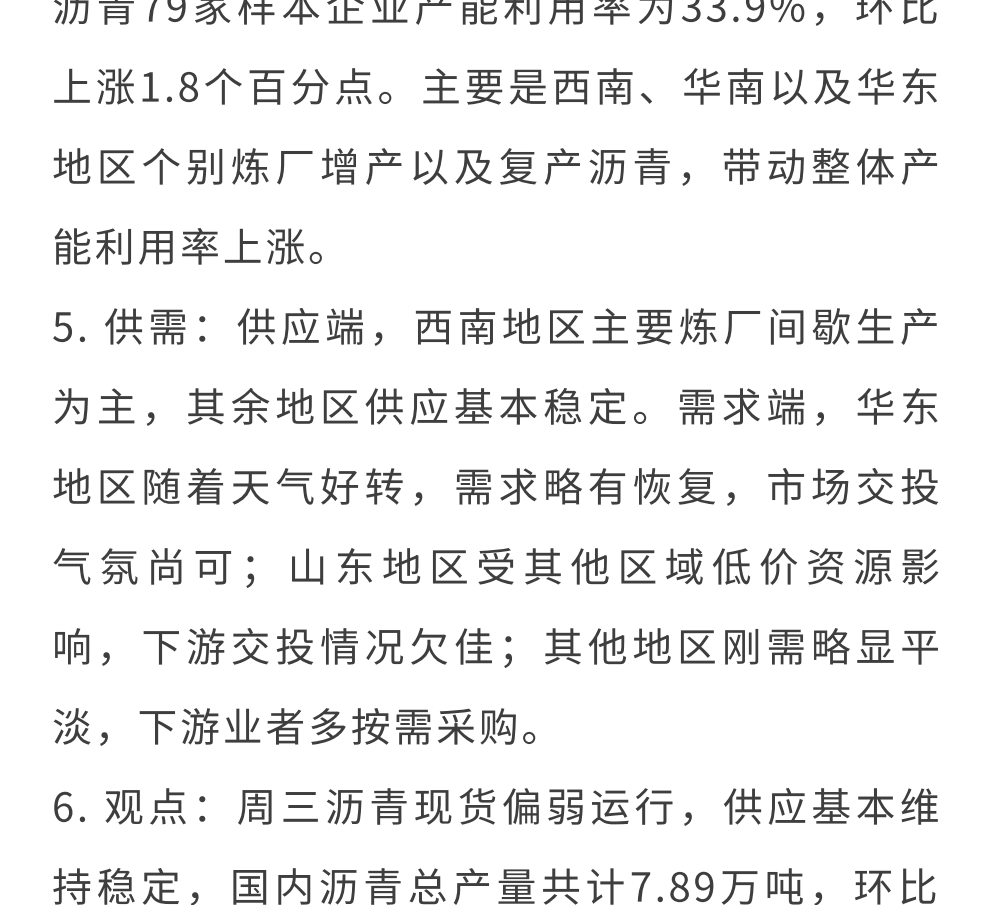
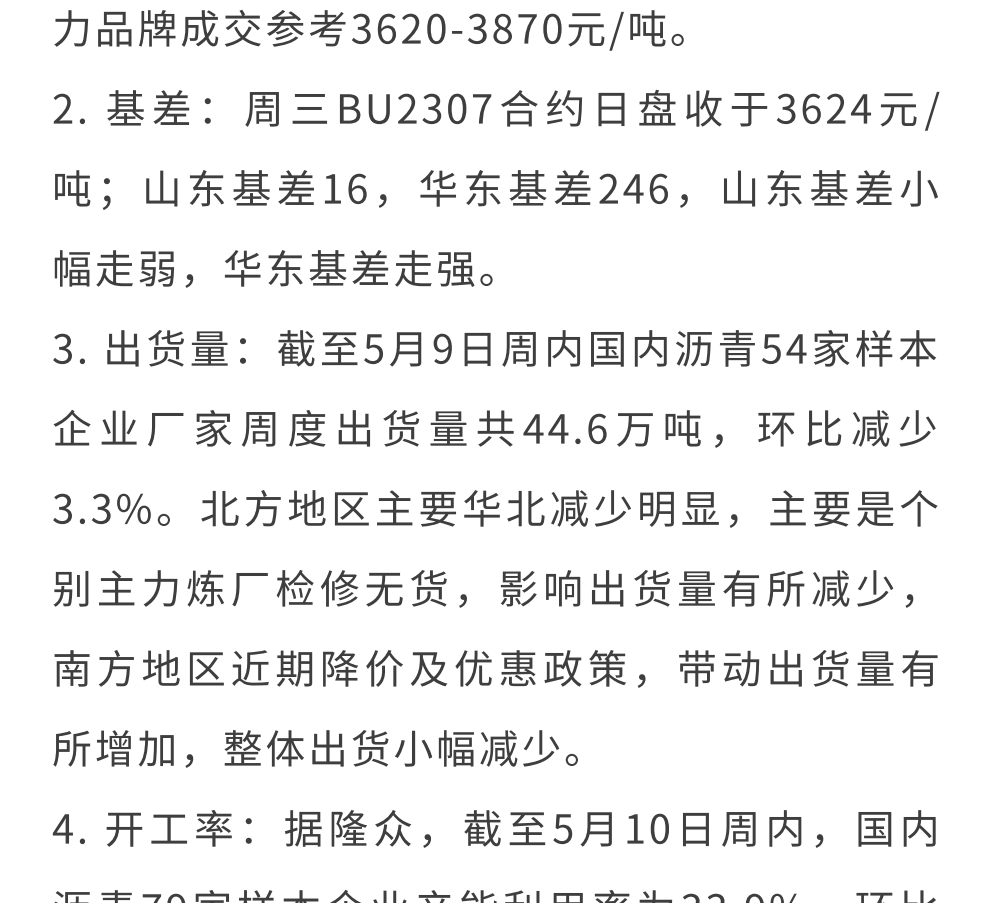
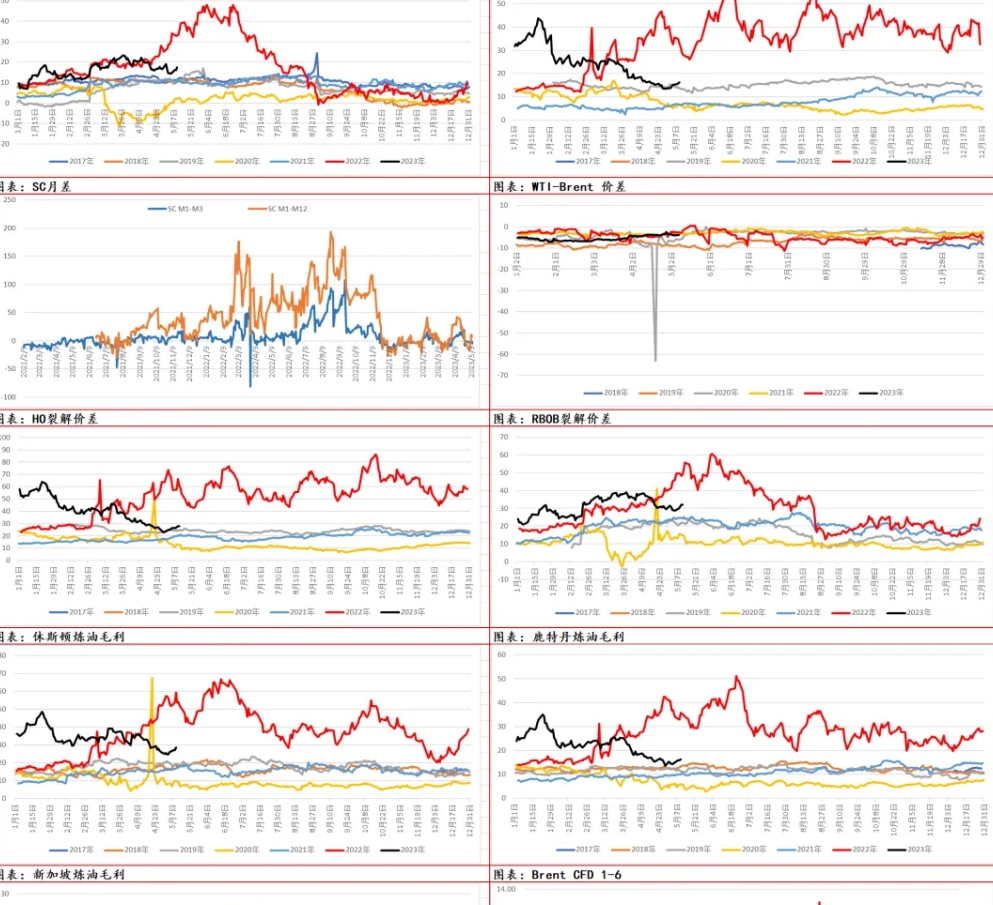
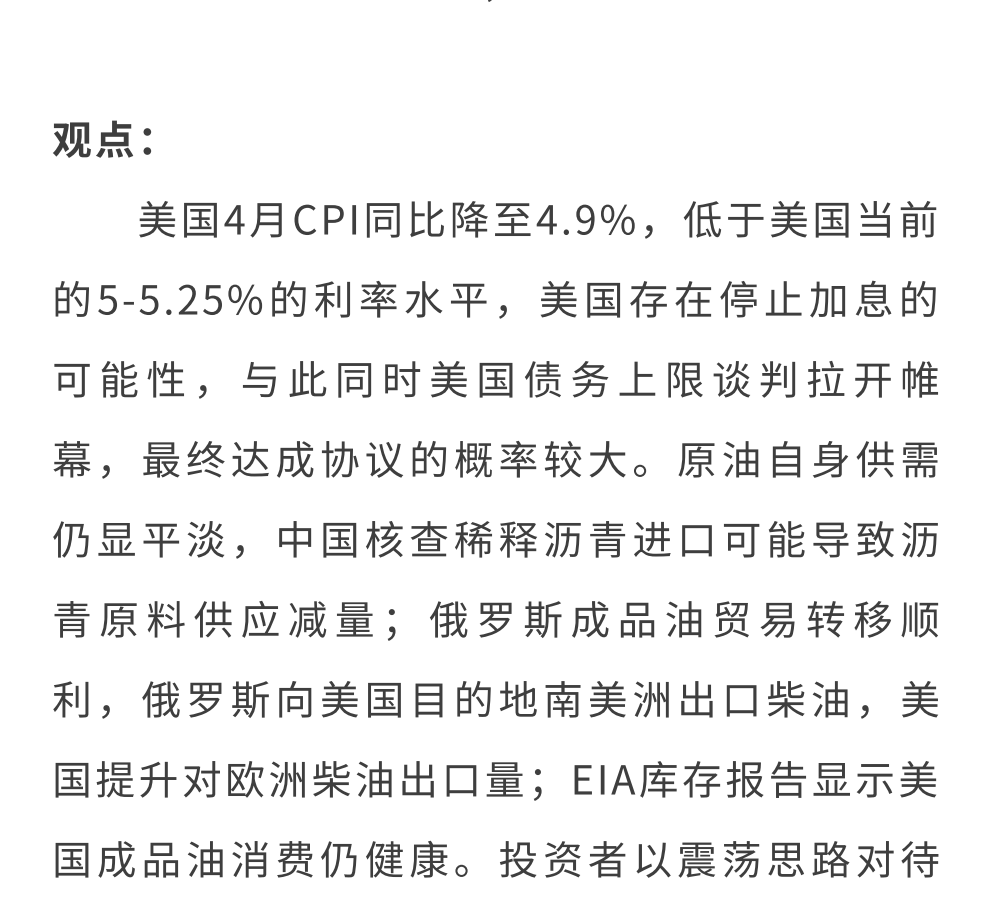
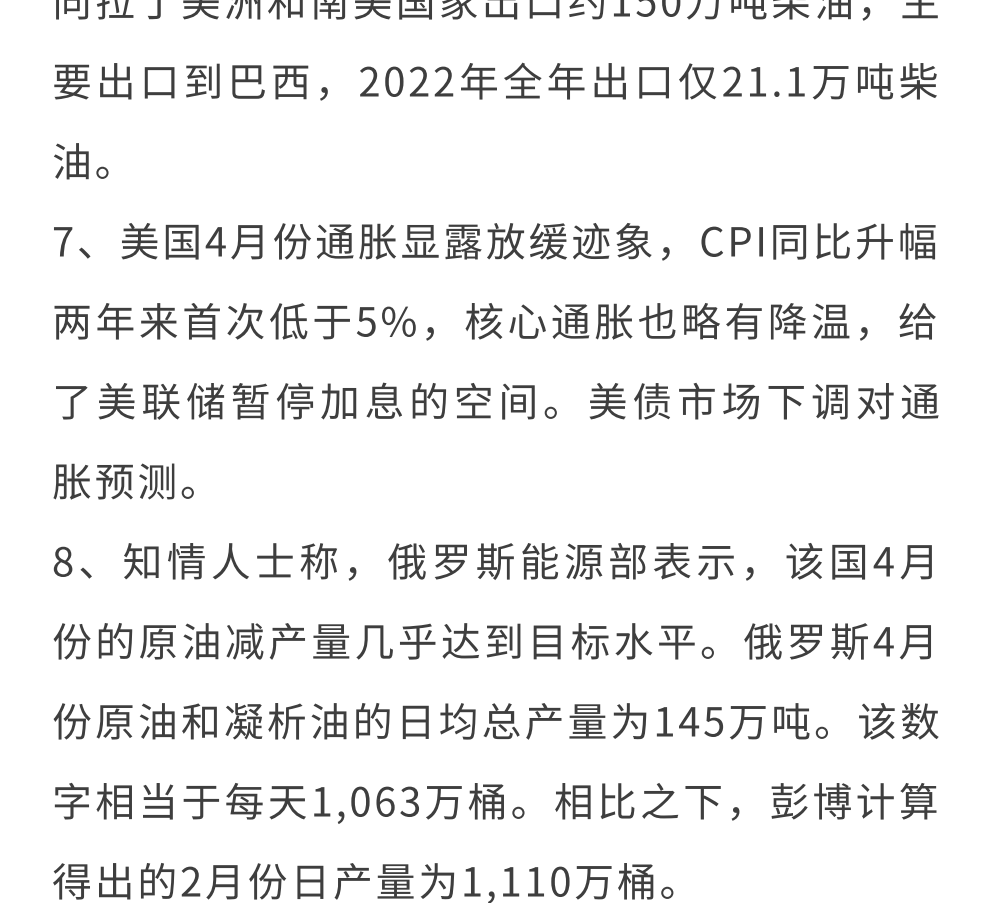
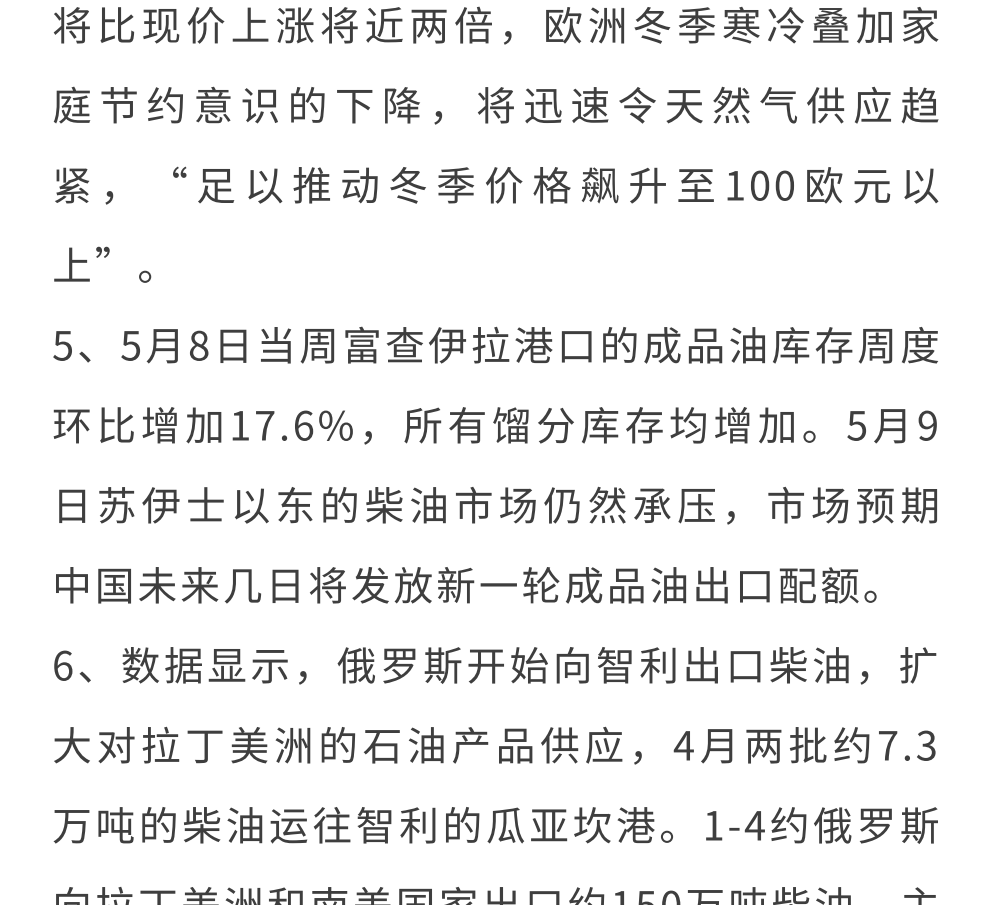
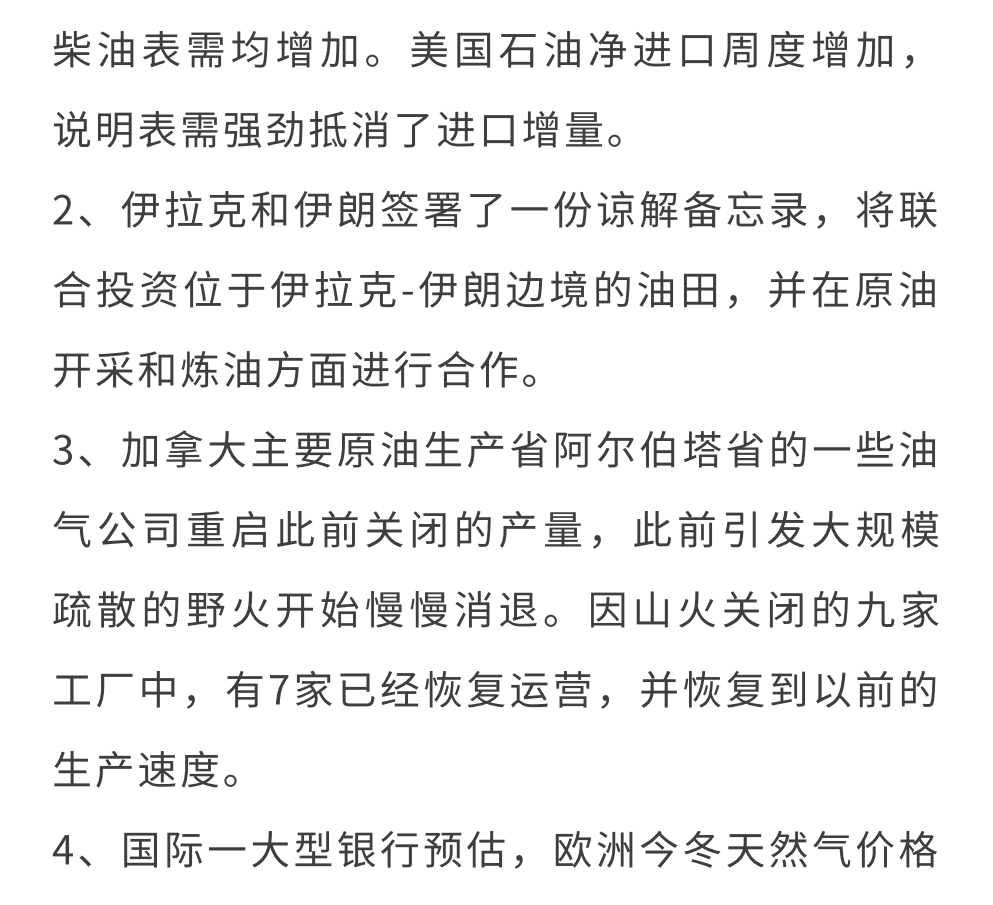
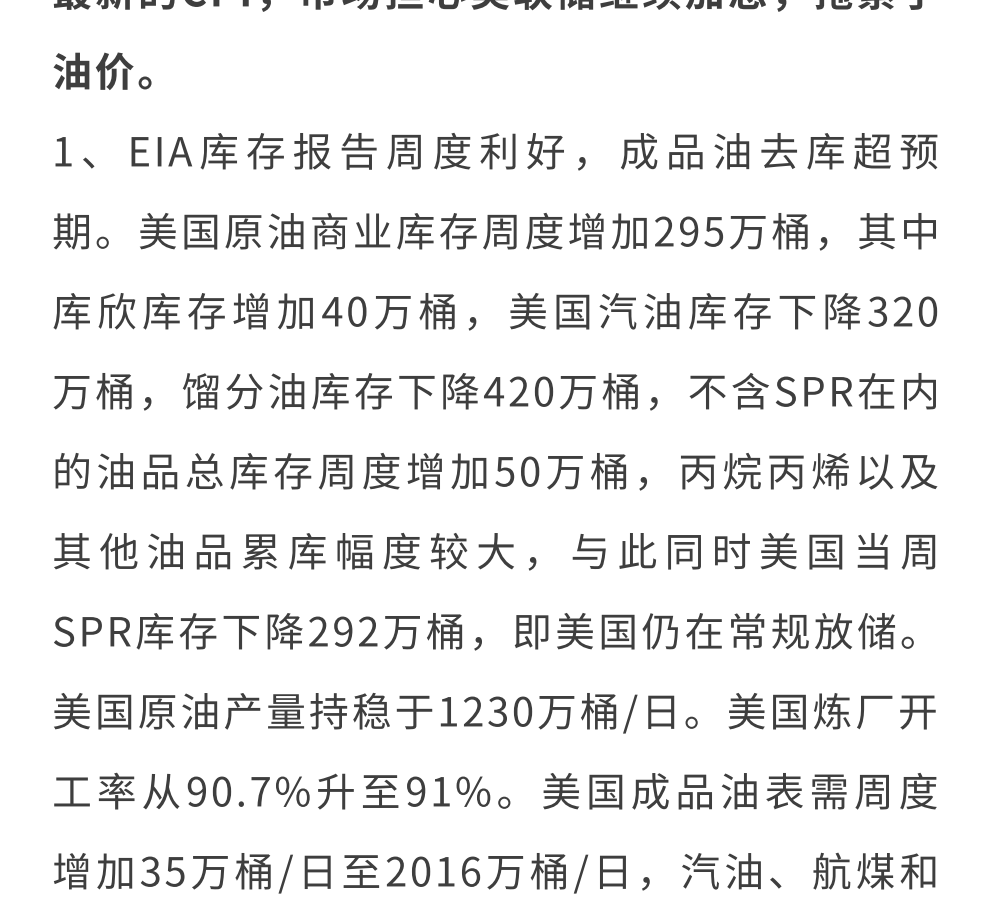
中信建投期货能源化工早班车

2023年5月11日

「能源 Energy」

美国4月CPI继续回落，原油供需略显平淡，油价震荡

品种	最新	涨跌幅	单位	品种	最新	涨跌幅	单位
Brent	76.41	-1.03	美元/桶	欧洲柴油	691.40	-1.60	美元/吨
WTI	72.56	-1.15	美元/桶	美国柴油	249.49	-1.50	美元/吨
布伦特天然气	9.34	-0.27	美元/桶	欧洲低硫柴油	122.45	-2.65	美元/吨
美国天然气	2.19	-0.08	美元/桶	欧洲低硫柴油	166.95	-2.05	美元/吨
液化天然气	11.21	-0.03	美元/桶	中国低硫柴油	115.63	-0.17	美元/吨
欧洲丙烷	441.91	-7.60	美元/吨	印度低硫柴油	71.50	-0.25	美元/吨
亚洲丙烷	530.16	4.44	美元/吨	美国丙烷	311.88	-8.23	美元/吨



数据来源于：Bloomberg、中信建投期货

01 原油

● 日评 ●

国际原油期货延续震荡，周三美国公布了最新的CPI，市场担心美联储继续加息，拖累了油价。

1、EIA库存报告周度利好，成品油去库超预期。美国原油商业库存周度增加295万桶，其中库欣库存增加40万桶，美国汽油库存下降320万桶，馏分油库存下降420万桶，不含SPR在内的油品总库存周度增加50万桶，丙烷丙烯以及其他油品累库幅度较大，与此同时美国当周SPR库存下降292万桶，即美国仍在常规放储。美国原油产量持稳于1230万桶/日。美国炼厂开工率从90.7%升至91%。美国成品油表需周度增加35万桶/日至2016万桶/日，汽油、航煤和柴油表需均增加。美国石油净进口周度增加，说明表需强劲抵消了进口增量。

2、伊拉克和伊朗签署了一份谅解备忘录，将联合投资位于伊拉克-伊朗边境的油田，并在原油开采和炼油方面进行合作。

3、加拿大主要原油生产省阿尔伯塔省的一些油气公司重启此前关闭的产量，此前引发大规模疏散的野火开始慢慢消退。因山火关闭的九家工厂中，有7家已经恢复运营，并恢复到以前的生产速度。

4、国际一大型银行预估，欧洲今冬天然气价格将比现价上涨将近两倍，欧洲冬季寒冷叠加家庭节约意识的下降，将迅速令天然气供应趋紧，“足以推动冬季价格飙升至100欧元以上”。

5、5月8日当周富查伊拉港口的成品油库存周度环比增加17.6%，所有馏分库存均增加。5月9日苏伊士以东的柴油市场仍然承压，市场预期中国未来几日将发放新一轮成品油出口配额。

6、数据显示，俄罗斯开始向智利出口柴油，扩大对拉丁美洲的石油产品供应，4月两批约7.3万吨的柴油运往智利的瓜亚坎港。1-4约俄罗斯向拉丁美洲和南美国家出口约150万吨柴油，主要出口到巴西，2022年全年出口仅21.1万吨柴油。

7、美国4月份通胀显著放缓迹象，CPI同比升幅两年来首次低于5%，核心通胀也略有降温，给了美联储暂停加息的空间。美债市场下调对通胀预测。

8、知情人士称，俄罗斯能源部表示，该国4月份的原油减产几乎达到目标水平。俄罗斯4月份原油和凝析油的日均总产量为145万吨。该数字相当于每天1,063万桶。相比之下，彭博计算得出的2月份日产量为1,110万桶。

观点：

美国4月CPI同比降至4.9%，低于美国当前的5-5.25%的利率水平，美国存在停止加息的可能性，与此同时美国债务上限谈判拉开帷幕，最终达成协议的概率较大。原油自身供需仍显平淡，中国核查稀释放青进口可能导致沥青原料供应减量；俄罗斯成品油贸易转移顺利，俄罗斯向美国目的地南美洲出口柴油，美国提升对欧洲柴油出口量；EIA库存报告显示美国成品油消费仍健康。投资者以震荡思路对待油价。

品种	最新	涨跌幅	单位	品种	最新	涨跌幅	单位
Brent	76.41	-1.33%	美元/桶	Brent 1-3	0.42	-12.50%	美元/桶
WTI	72.56	-1.56%	美元/桶	WTI 1-3	0.21	-34.37%	美元/桶
SC原油(元/桶)	516.60	-0.45%	美元/桶	SC 1-3	-1.40	-235.71%	美元/桶
Duba(美元/加仑)	75.39	-1.02%	美元/桶	RBOR-112	3.32	-4.05%	美元/桶
1000(美元/加仑)	249.49	0.60%	美元/桶	WTI-12	3.70	-11.08%	美元/桶
美国MHO(美元/加仑)	239.34	0.13%	美元/桶	HO-WTI	32.05	4.27%	美元/桶
欧洲柴油(美元/吨)	691.40	-0.23%	美元/吨	HO-WTI1	27.83	3.15%	美元/桶
美国柴油(美元/吨)	2.19	-3.35%	美元/桶	美国丙烷(美元/加仑)	0.6818	-1.96%	美元/桶

