



白糖增仓首位，黄金减仓首位

研究院 量化组

研究员

高天越

☎ 0755-23887993

✉ gaotianyue@htfc.com

从业资格号: F3055799

投资咨询号: Z0016156

联系人

李逸资

☎ 0755-23887993

✉ liyizi@htfc.com

从业资格号: F03105861

李光庭

☎ 0755-23887993

✉ liguangting@htfc.com

从业资格号: F03108562

投资咨询业务资格:

证监许可【2011】1289号

品种流动性情况

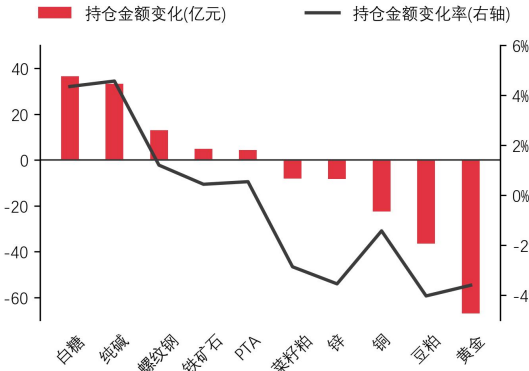
2023年5月17日，黄金减仓66.98亿元，环比减少3.59%，位于当日全品种减仓排名首位。白糖增仓36.58亿元，环比增加4.36%，位于当日全品种增仓排名首位；铜5日、10日滚动增仓最多；黄金、玻璃5日、10日滚动减仓最多。成交金额上，黄金、纯碱、白糖分别成交1367.05亿元、1135.95亿元和950.46亿元（环比：32.11%、3.68%、54.27%），位于当日成交金额排名前三名。

板块流动性情况

本报告板块划分采用Wind大类商品划分标准，共分为有色、油脂油料、软商品、农副产品、能源、煤焦钢矿、化工、贵金属、谷物和非金属建材10个板块。2023年5月17日，软商品板块位于增仓首位；贵金属板块位于减仓首位。成交量上化工、油脂油料、有色分别成交3691.83亿元、3221.39亿元和2694.44亿元，位于当日板块成交金额排名前三；谷物、农副产品、非金属建材板块成交低迷。

图 1: 前一交易日增减仓前五名品种持仓金额变化

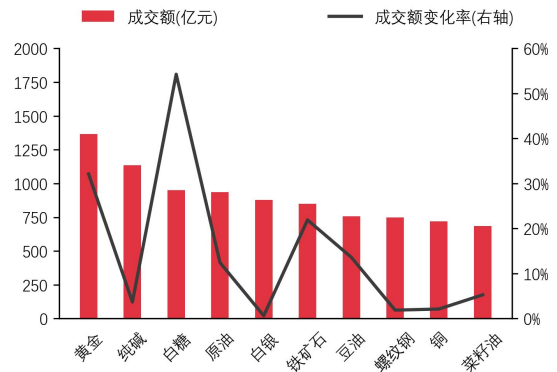
2023-05-17



数据来源: 天软 华泰期货研究院

图 2: 前一交易日成交金额前十名品种成交情况

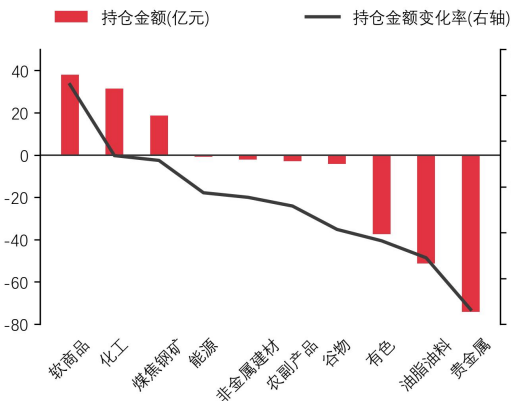
2023-05-17



数据来源: 天软 华泰期货研究院

图 3: 前一交易日各板块持仓金额变化情况

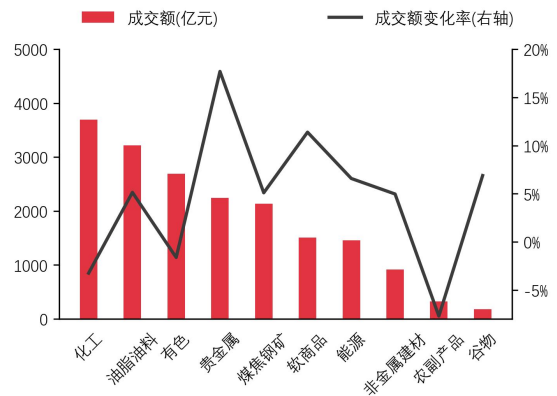
2023-05-17



数据来源: 天软 华泰期货研究院

图 4: 前一交易日各板块成交金额情况

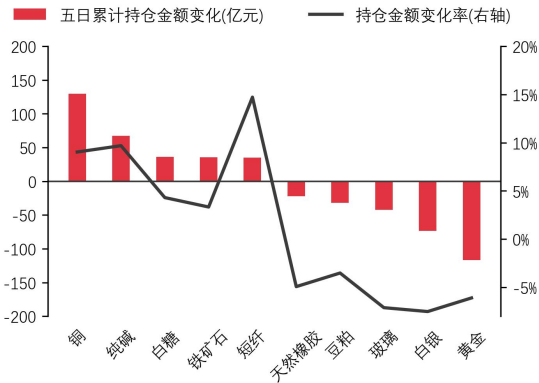
2023-05-17



数据来源: 天软 华泰期货研究院

图 5: 5日滚动增减仓前五名品种持仓金额变化情况

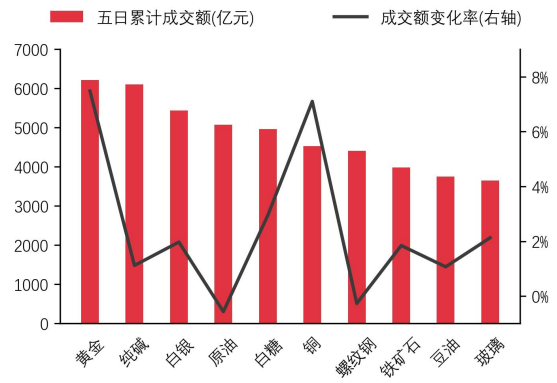
2023-05-10 至 2023-05-17



数据来源: 天软 华泰期货研究院

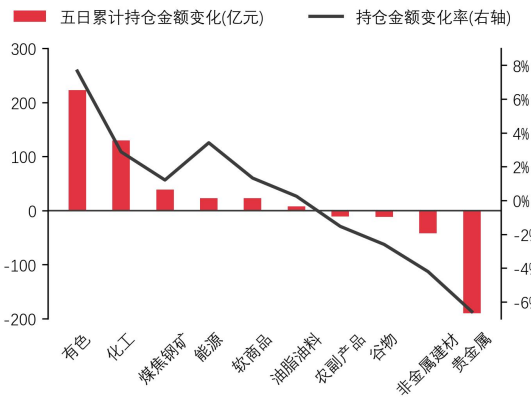
图 6: 5日滚动成交金额前十名品种成交情况

2023-05-10 至 2023-05-17



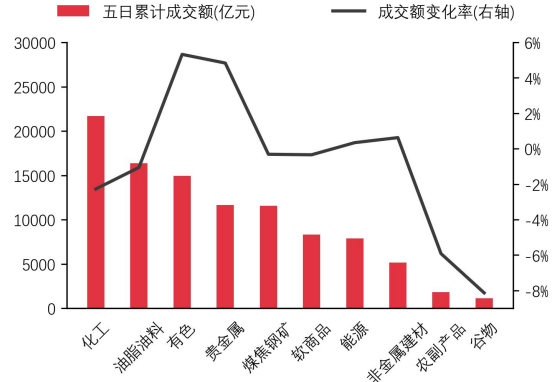
数据来源: 天软 华泰期货研究院

图 7: 5 日滚动各板块持仓金额变化情况
2023-05-10 至 2023-05-17



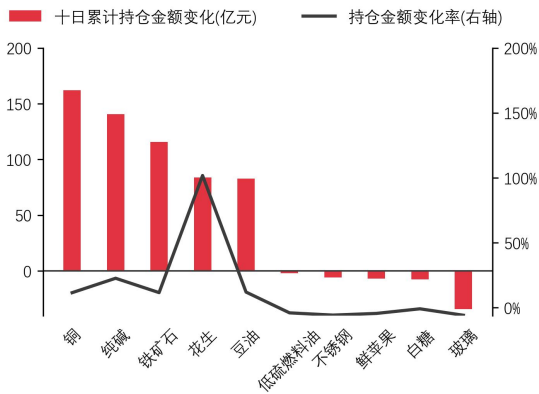
数据来源: 天软 华泰期货研究院

图 8: 5 日滚动各板块成交金额情况
2023-05-10 至 2023-05-17



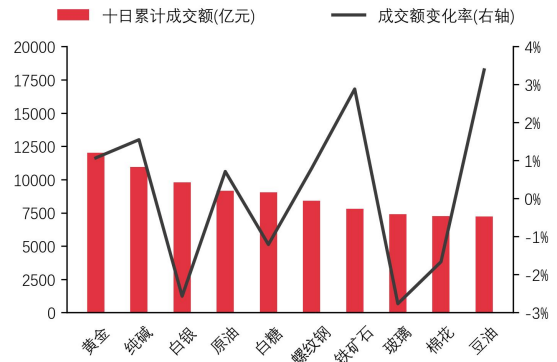
数据来源: 天软 华泰期货研究院

图 9: 10 日滚动增减仓前五名品种持仓金额变化
2023-04-28 至 2023-05-17



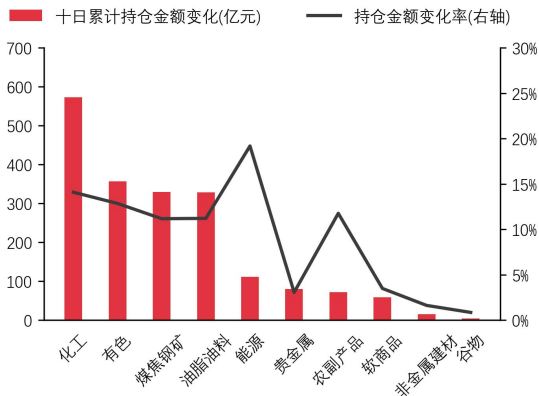
数据来源: 天软 华泰期货研究院

图 10: 10 日滚动成交金额前十名品种成交情况
2023-04-28 至 2023-05-17



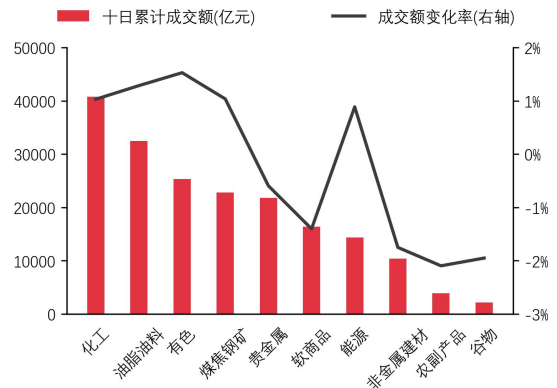
数据来源: 天软 华泰期货研究院

图 11: 10 日滚动各板块持仓金额变化情况
2023-04-28 至 2023-05-17



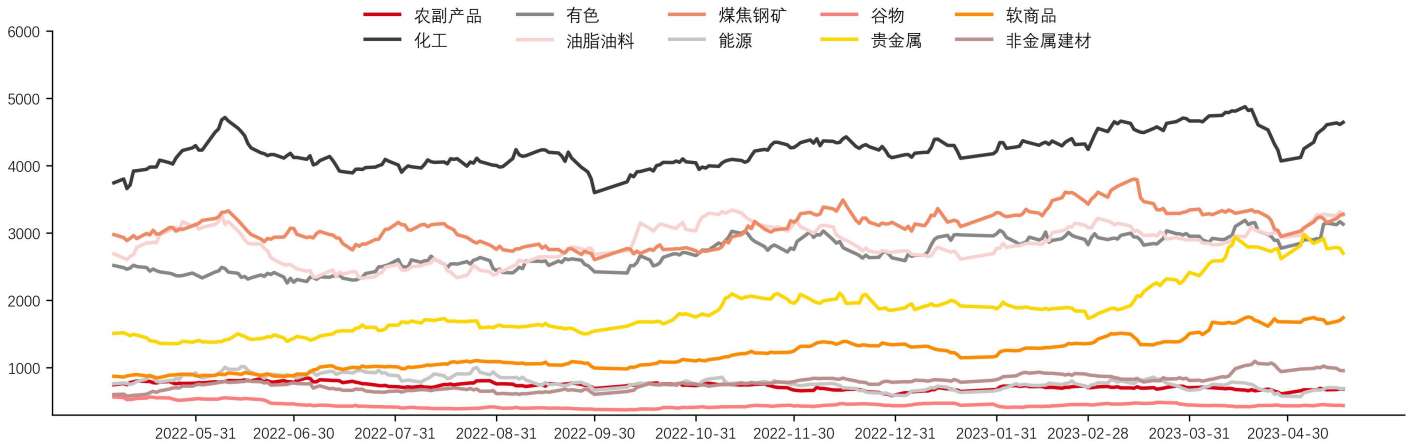
数据来源: 天软 华泰期货研究院

图 12: 10 日滚动各板块成交金额情况
2023-04-28 至 2023-05-17



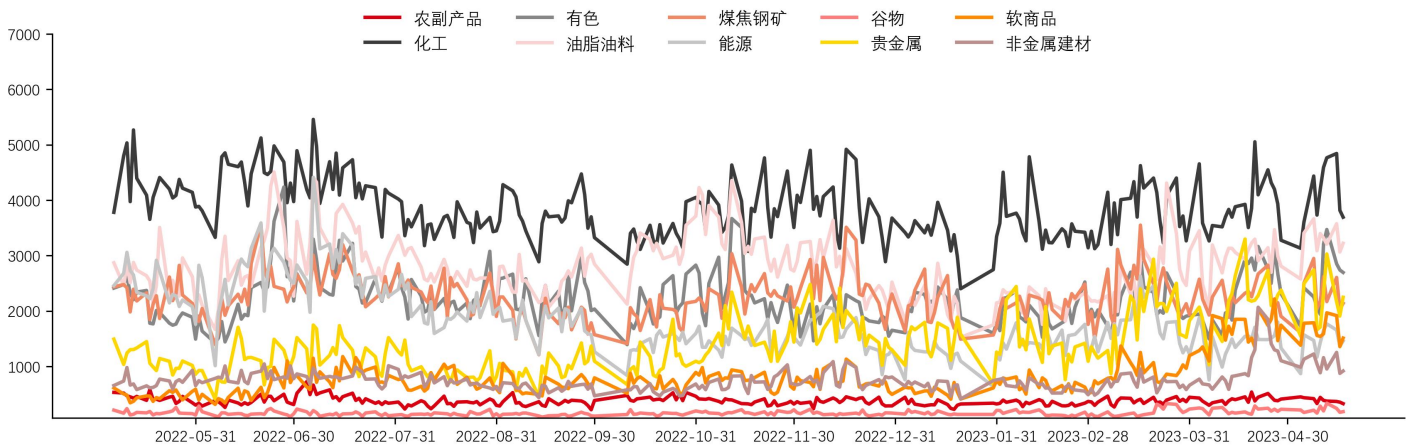
数据来源: 天软 华泰期货研究院

图 13： 各板块持仓金额 |单位：亿元



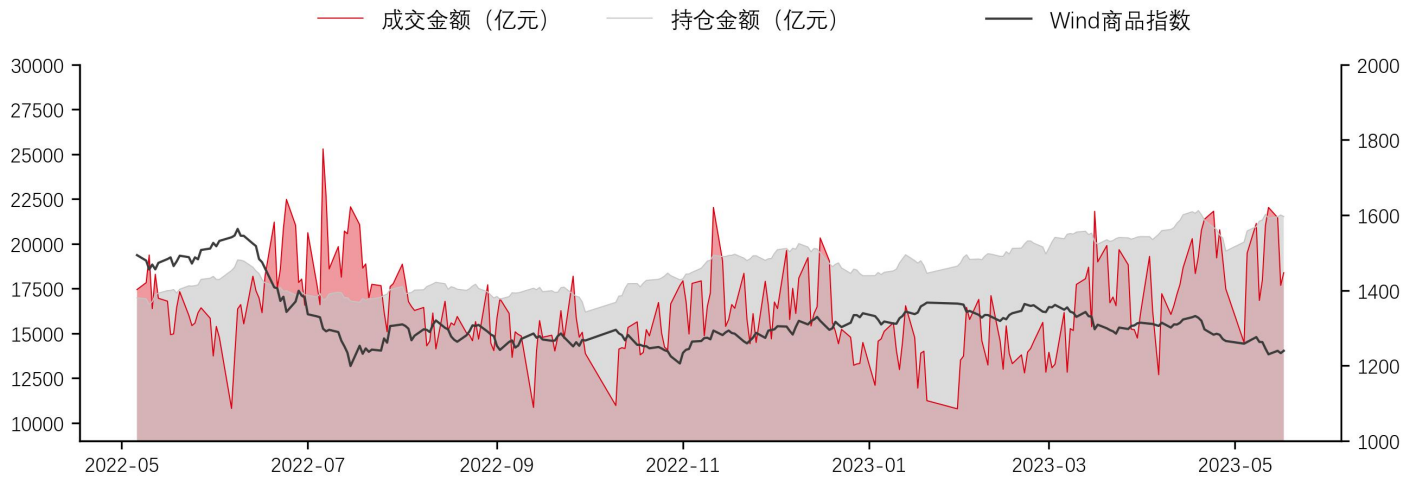
数据来源：天软 华泰期货研究院

图 14： 各板块成交金额 |单位：亿元



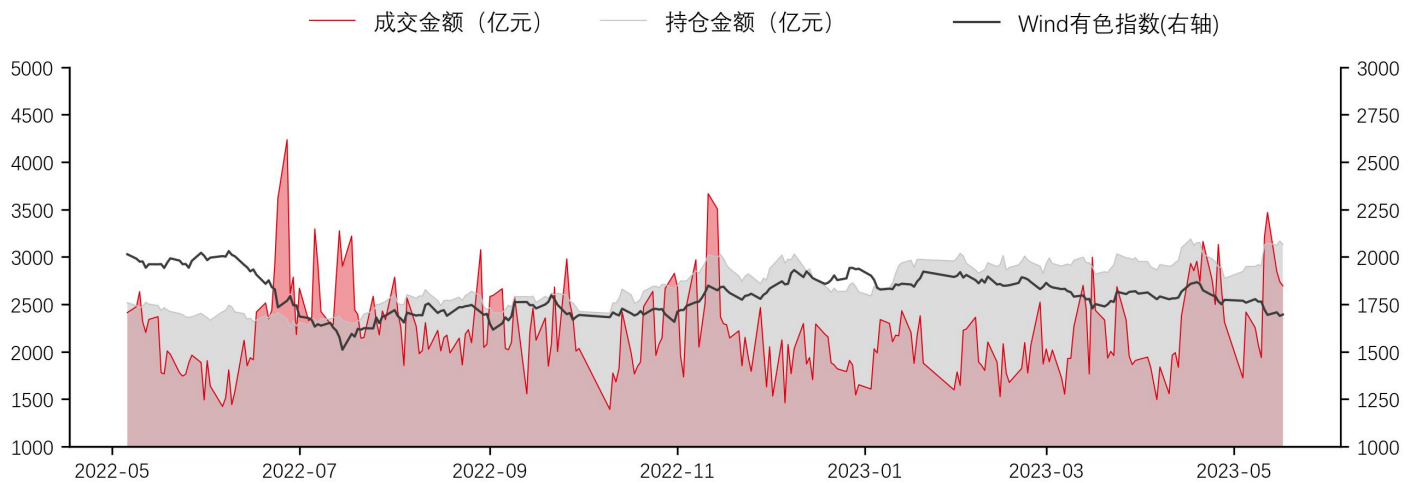
数据来源：天软 华泰期货研究院

图 15： 中国商品期货市场持仓金额、成交金额与 Wind 商品指数



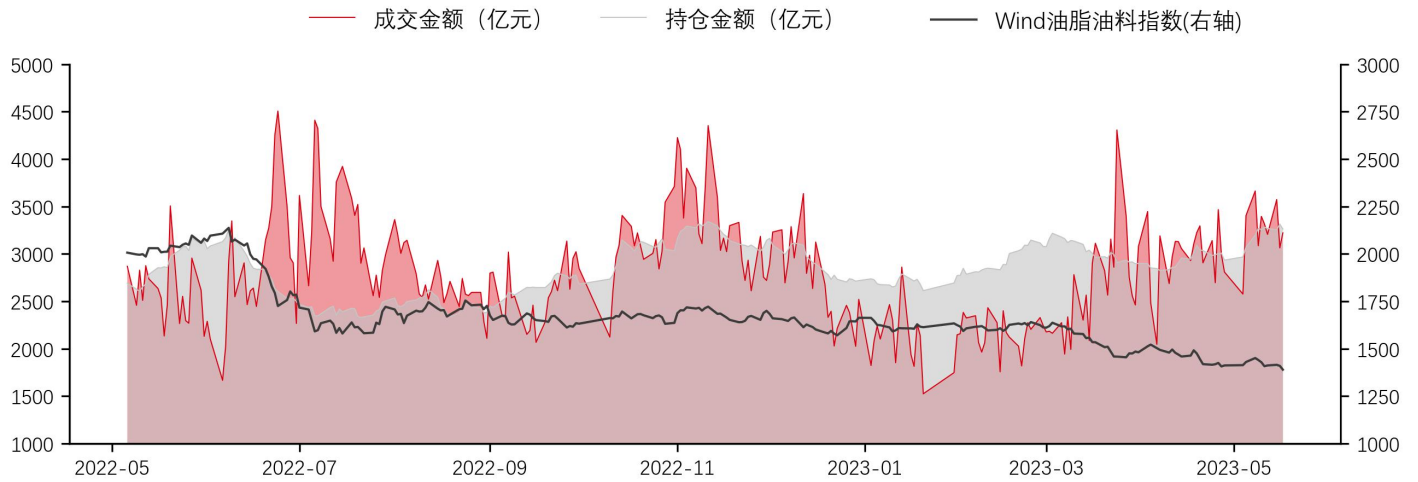
数据来源：天软 Wind 华泰期货研究院

图 16： 有色板块持仓金额、成交金额与 Wind 有色指数



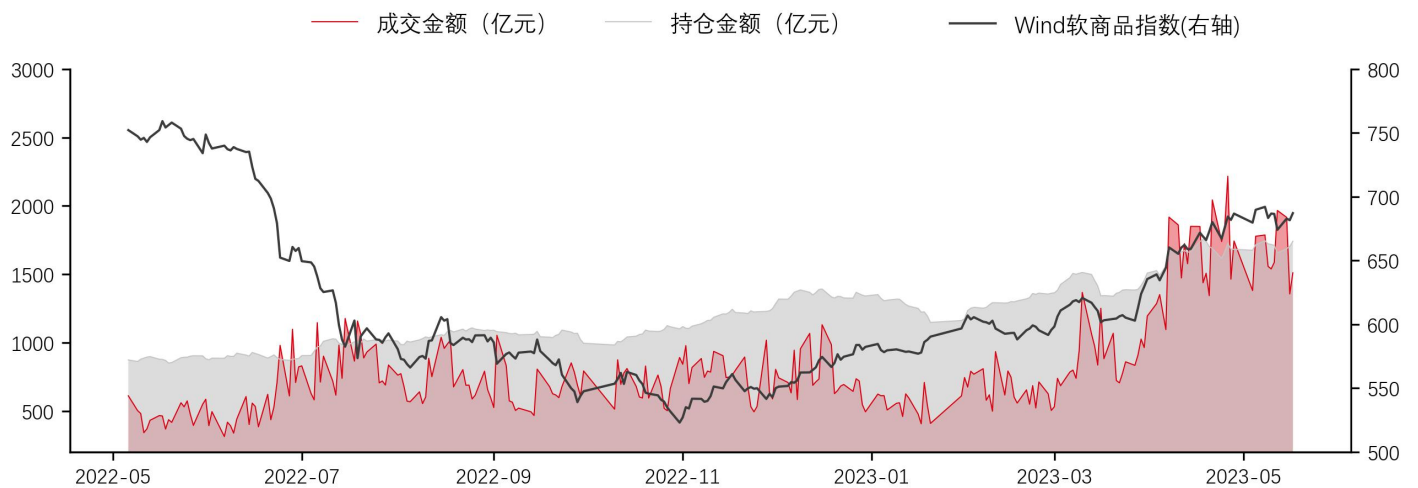
数据来源：天软 Wind 华泰期货研究院

图 17: 油脂油料板块持仓金额、成交金额与 Wind 油脂油料指数



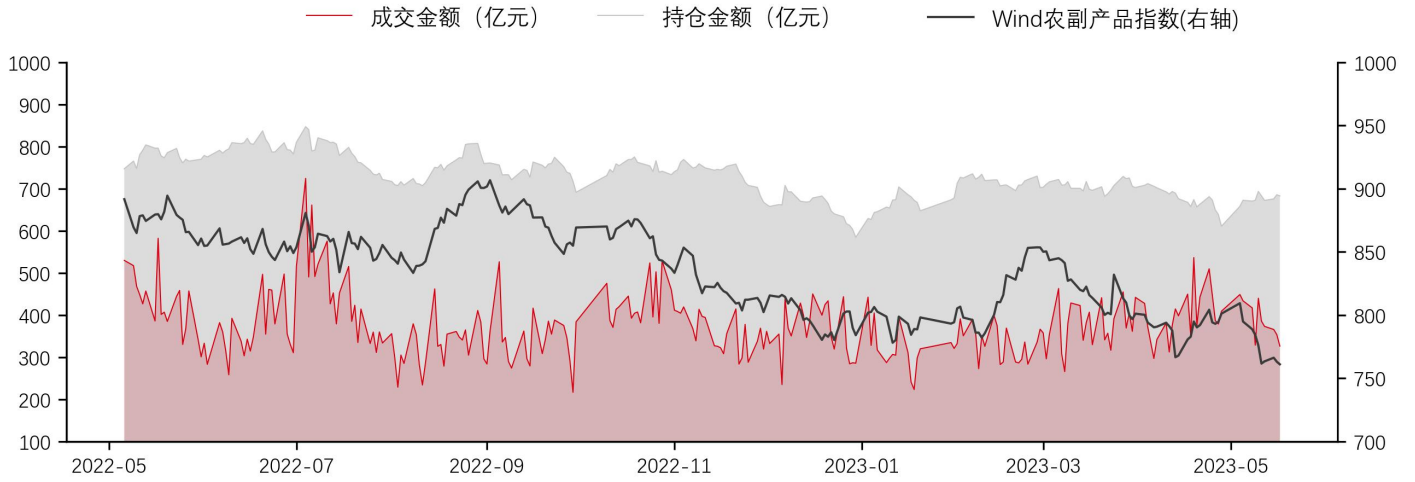
数据来源: 天软 Wind 华泰期货研究院

图 18: 软商品板块持仓金额、成交金额与 Wind 软商品指数



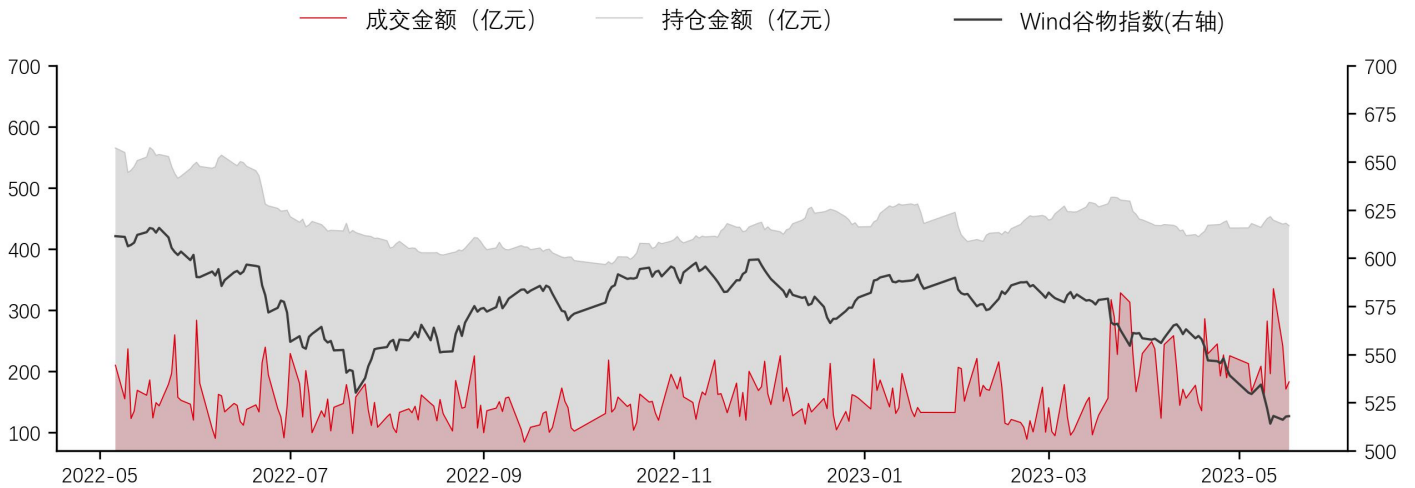
数据来源: 天软 Wind 华泰期货研究院

图 19： 农副产品板块持仓金额、成交金额与 Wind 农副产品指数



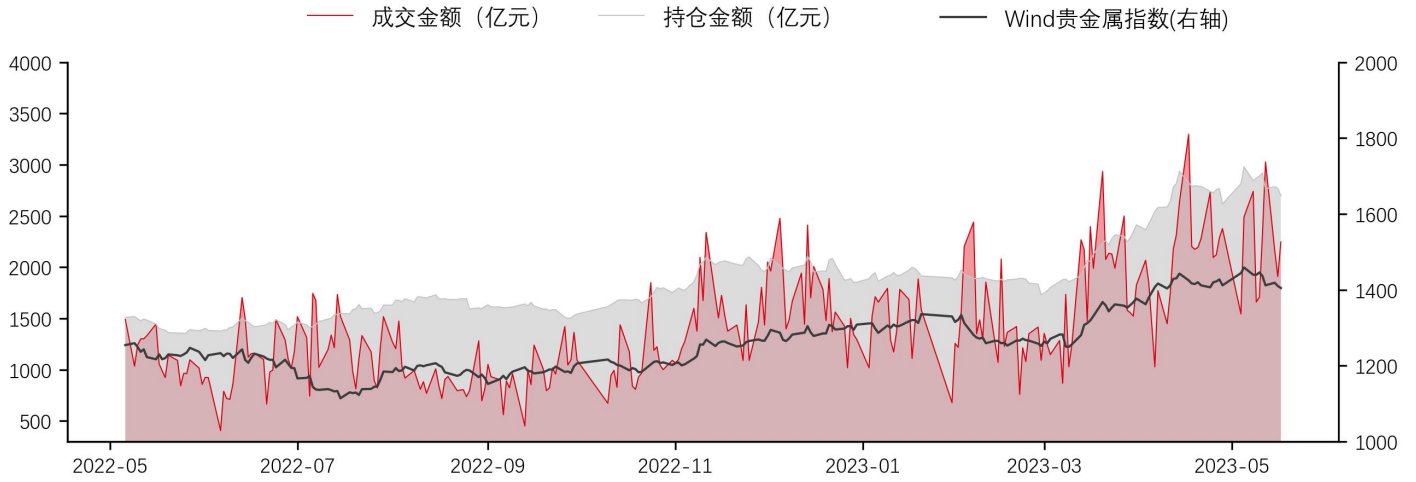
数据来源：天软 Wind 华泰期货研究院

图 20： 谷物板块持仓金额、成交金额与 Wind 谷物指数



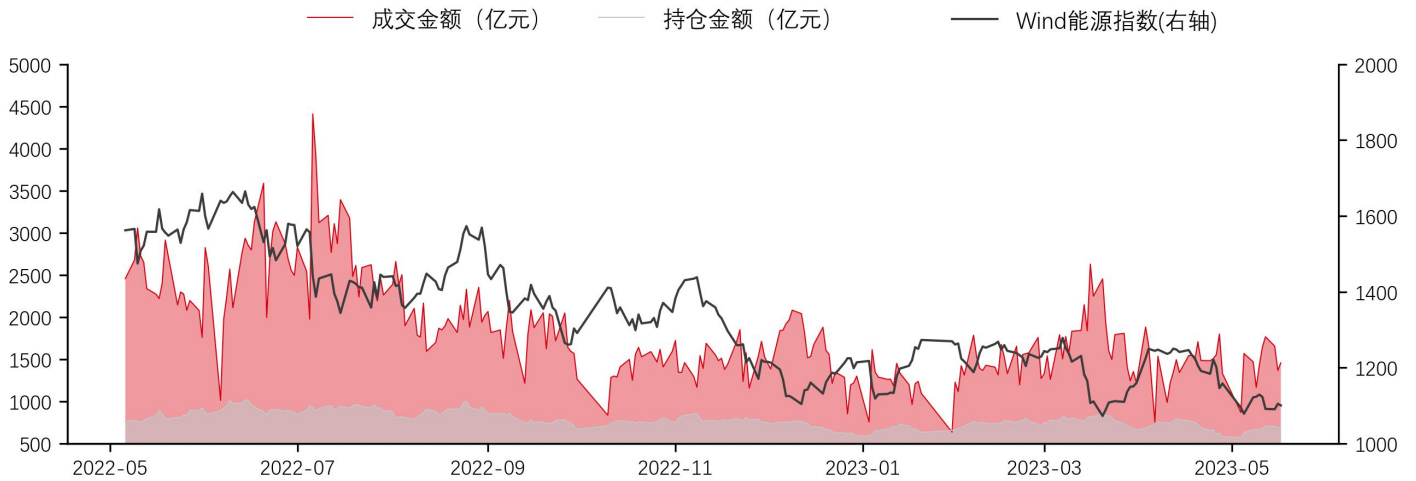
数据来源：天软 Wind 华泰期货研究院

图 21： 贵金属板块持仓金额、成交金额与 Wind 贵金属指数



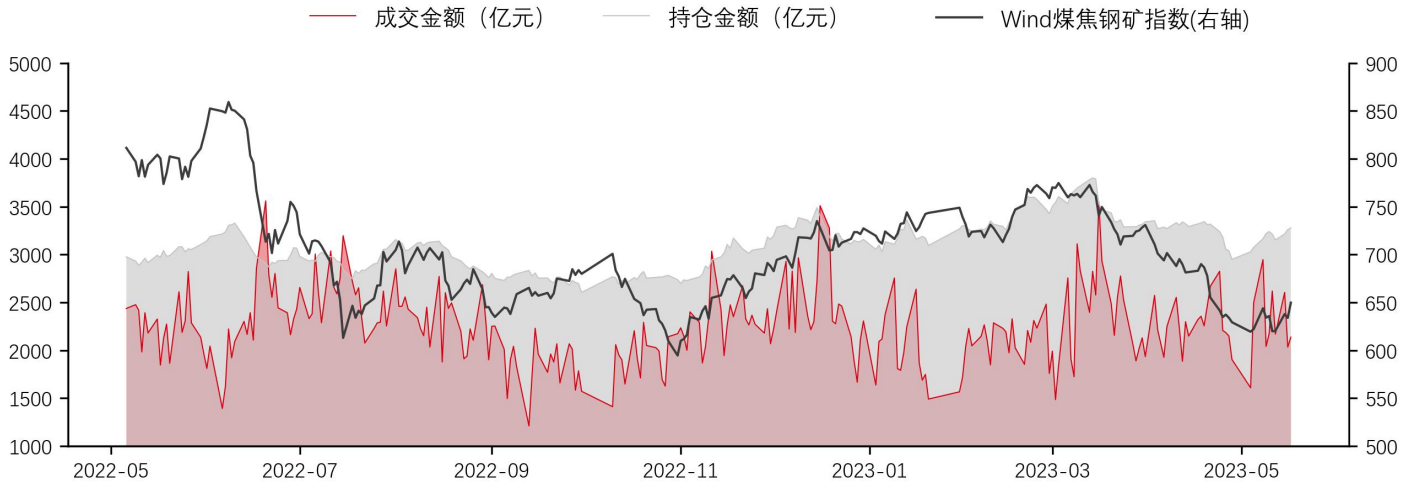
数据来源：天软 Wind 华泰期货研究院

图 22： 能源板块持仓金额、成交金额与 Wind 能源指数



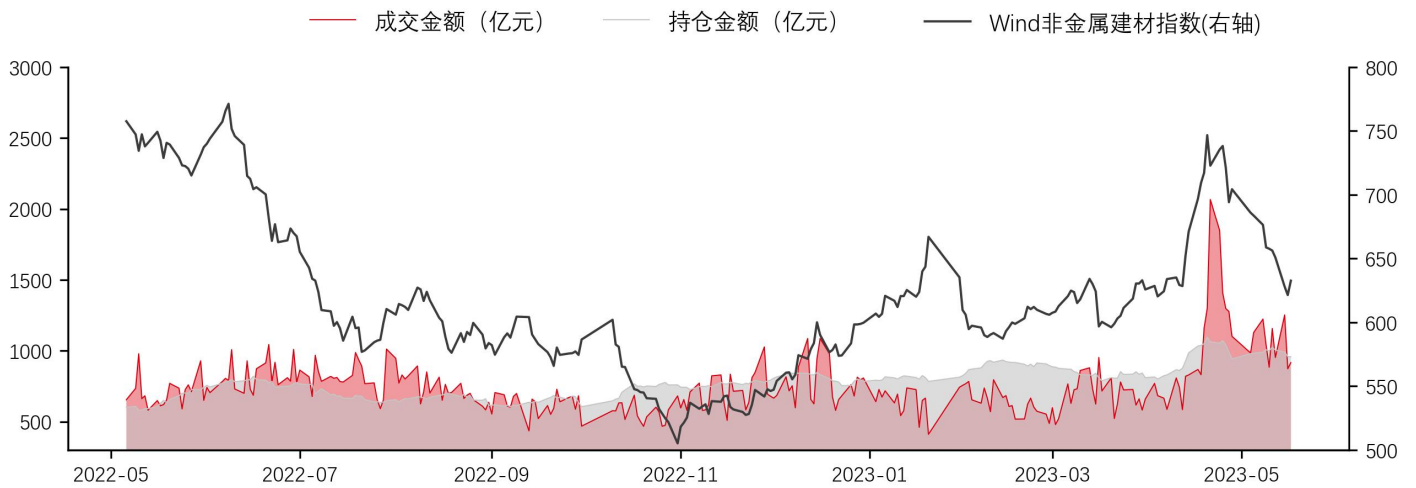
数据来源：天软 Wind 华泰期货研究院

图 23： 煤焦钢矿持仓金额、成交金额与 Wind 煤焦钢矿指数



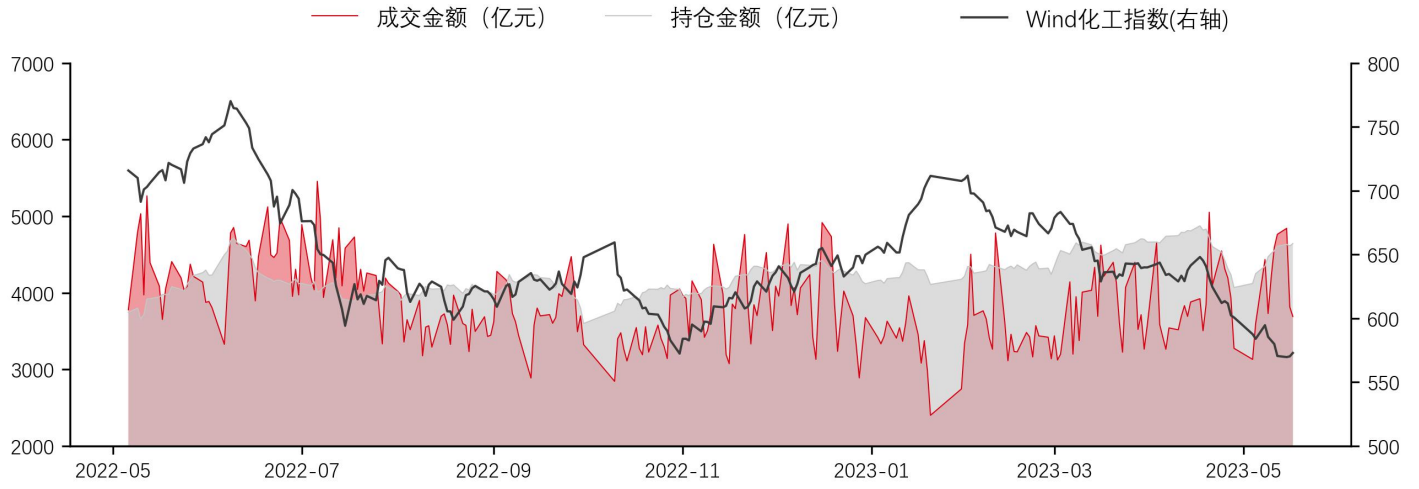
数据来源：天软 Wind 华泰期货研究院

图 24： 非金属建材持仓金额、成交金额与 Wind 非金属建材指数



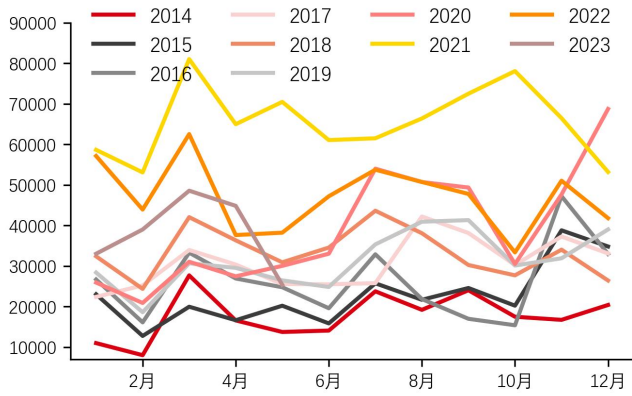
数据来源：天软 Wind 华泰期货研究院

图 25： 化工板块持仓金额、成交金额与 Wind 化工指数



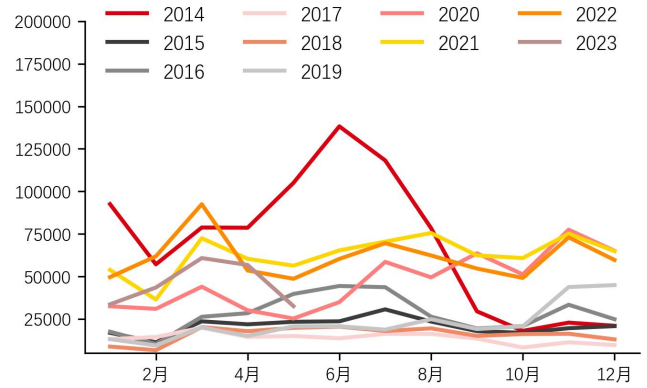
数据来源：天软 Wind 华泰期货研究院

图 26: 有色板块月度成交金额 | 单位: 亿元



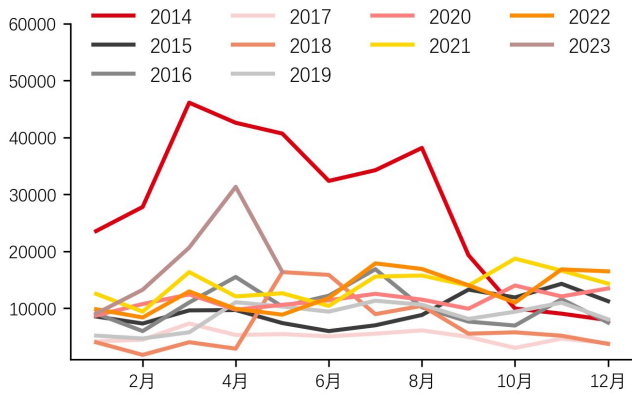
数据来源: 天软 华泰期货研究院

图 27: 油脂油料板块月度成交金额 | 单位: 亿元



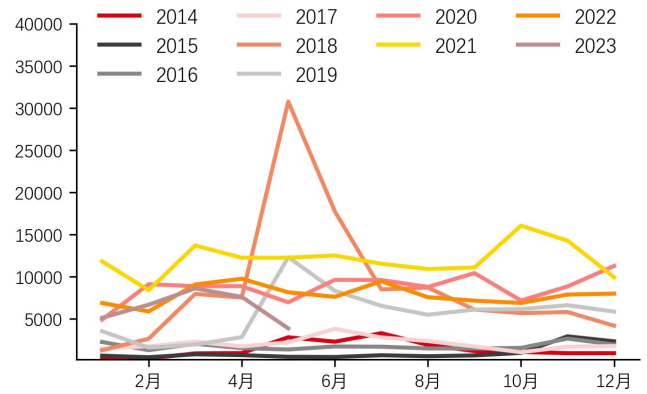
数据来源: 天软 华泰期货研究院

图 28: 软商品板块月度成交金额 | 单位: 亿元



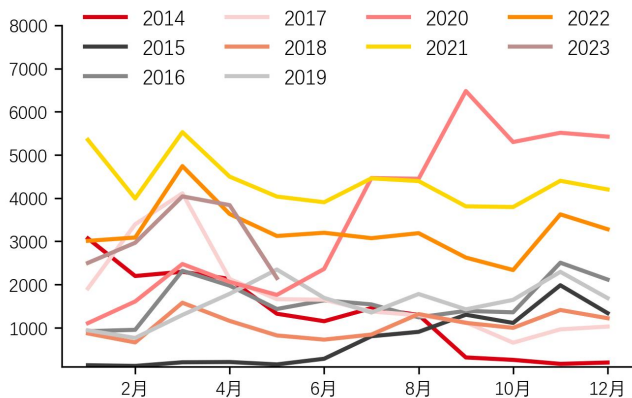
数据来源: 天软 华泰期货研究院

图 29: 农副产品板块月度成交金额 | 单位: 亿元



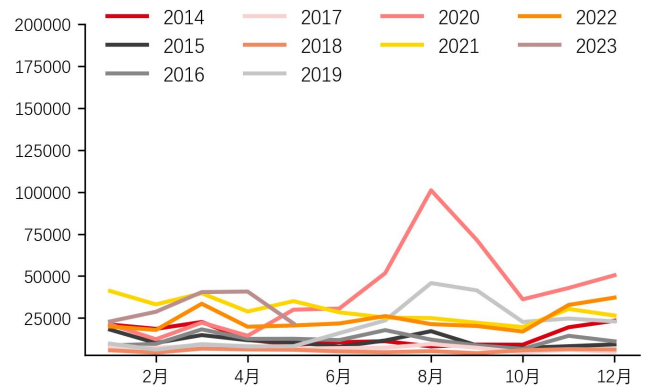
数据来源: 天软 华泰期货研究院

图 30: 谷物板块月度成交金额 | 单位: 亿元



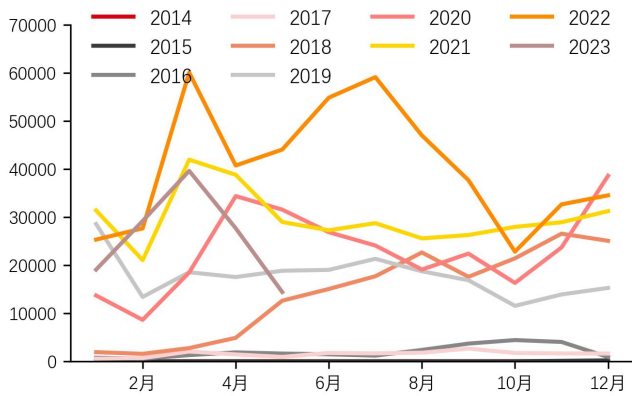
数据来源: 天软 华泰期货研究院

图 31: 贵金属板块月度成交金额 | 单位: 亿元



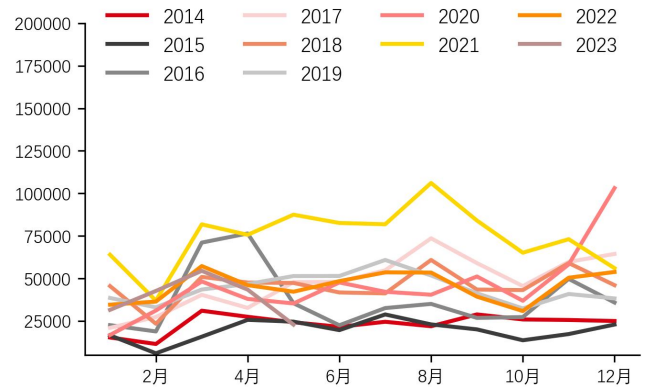
数据来源: 天软 华泰期货研究院

图 32: 能源板块月度成交金额 | 单位: 亿元



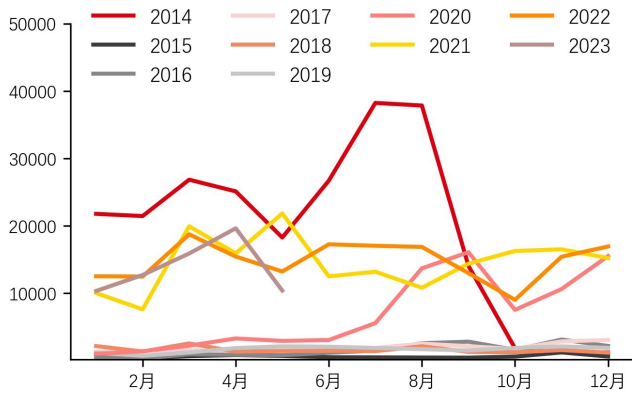
数据来源: 天软 华泰期货研究院

图 33: 煤焦钢矿板块月度成交金额 | 单位: 亿元



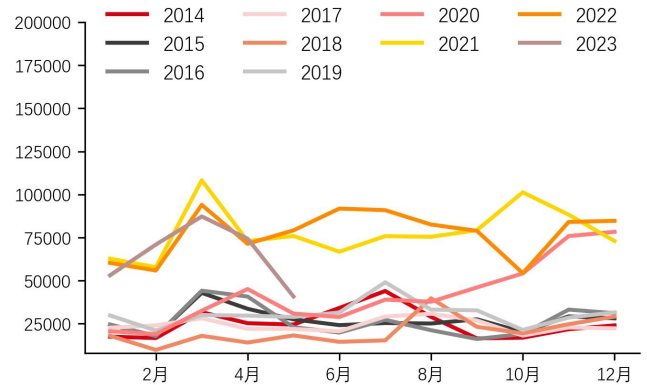
数据来源: 天软 华泰期货研究院

图 34: 非金属建材板块月度成交金额 | 单位: 亿元



数据来源: 天软 华泰期货研究院

图 35: 化工板块月度成交金额 | 单位: 亿元



数据来源: 天软 华泰期货研究院

免责声明

本报告基于本公司认为可靠的、已公开的信息编制，但本公司对该等信息的准确性及完整性不作任何保证。本报告所载的意见、结论及预测仅反映报告发布当日的观点和判断。在不同时期，本公司可能会发出与本报告所载意见、评估及预测不一致的研究报告。本公司不保证本报告所含信息保持在最新状态。本公司对本报告所含信息可在不发出通知的情形下做出修改，投资者应当自行关注相应的更新或修改。

本公司力求报告内容客观、公正，但本报告所载的观点、结论和建议仅供参考，投资者并不能依靠本报告以取代行使独立判断。对投资者依据或者使用本报告所造成的一切后果，本公司及作者均不承担任何法律责任。

本报告版权仅为本公司所有。未经本公司书面许可，任何机构或个人不得以翻版、复制、发表、引用或再次分发他人等任何形式侵犯本公司版权。如征得本公司同意进行引用、刊发的，需在允许的范围内使用，并注明出处为“华泰期货研究院”，且不得对本报告进行任何有悖原意的引用、删节和修改。本公司保留追究相关责任的权力。所有本报告中使用的商标、服务标记及标记均为本公司的商标、服务标记及标记。

华泰期货有限公司版权所有并保留一切权利。

公司总部

广州市天河区临江大道1号之一2101-2106单元 | 邮编：510000

电话：400-6280-888

网址：www.htfc.com