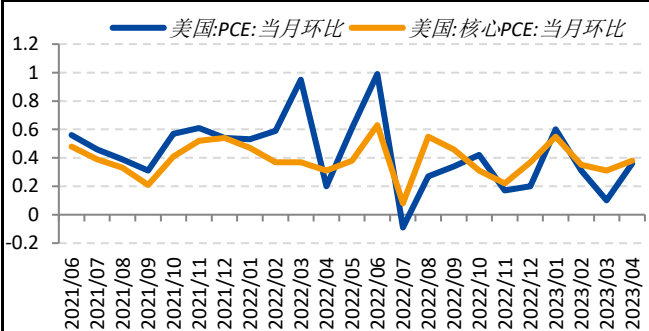


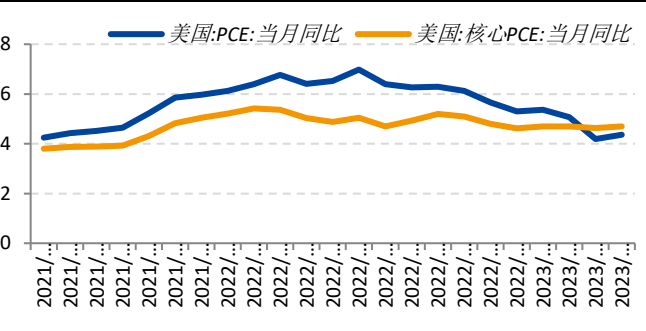
美国4月PCE物价指数同比上涨4.4%，高于预期值4.3%，高于前值4.2%；环比增长0.4%，超出预期值和前值0.3%、0.1%。核心PCE物价指数同比增长4.7%，超出预期4.6%，前值为4.6%；环比上涨0.4%，同样高出前值和预期值0.3%，增速创2023年1月以来新高。4月PCE总量与核心、同比与环比全面超预期上行显示通胀粘性仍较强。4月PCE价格环比回升主要系能源和核心商品价格推升，与此前公布的CPI反映的信息基本一致。个人收入和支出环比均大幅超出预期，4月个人消费支出环比飙升了0.8%，前值为0%。个人收入环比增长0.4%，高于前值0.3%。4月私人工资同比增长5.6%，高于3月的5.3%；政府工资增长5.3%，高于3月的5.1%。4月份的储蓄率从4.5%下降到4.1%。最新的PCE数据显示通胀高烧不退，令6月FOMC会议是否加息更为复杂。数据公布后，市场定价美联储在6月会议上将基准利率目标区间(目前为5%-5.25%)上调0.25个百分点的可能性约为60%。而数据公布前美联储6月份不加息的可能性约为60%。

单位: %	2023/04	2023/03	2023/02	单位: %	2023/04	2023/03	2023/02
PCE环比	0.4	0.1	0.3	PCE同比	4.4	4.2	5.1
核心PCE环比	0.4	0.3	0.4	核心PCE同比	4.7	4.6	4.7
耐用品	1.6	-1.2	-1.3	耐用品	2.6	2.3	3.0
非耐用品	0.8	-0.5	0.6	非耐用品	0.8	0.0	0.2
服务	0.7	0.5	0.2	服务	2.7	2.5	2.8
个人总收入环比	0.4	0.3	0.3	个人总收入同比	5.4	5.3	5.5
私营部门工资环比	0.5	0.3	0.2	私营部门工资同比	5.6	5.3	5.7
政府部门工资环比	0.4	0.4	0.4	政府部门工资同比	5.3	5.1	5.0
个人储蓄率	4.1	4.5	4.3	单位: %	2023/05	2023/04	2023/03
				密歇根消费者信心指数	57.7	63.5	62.0

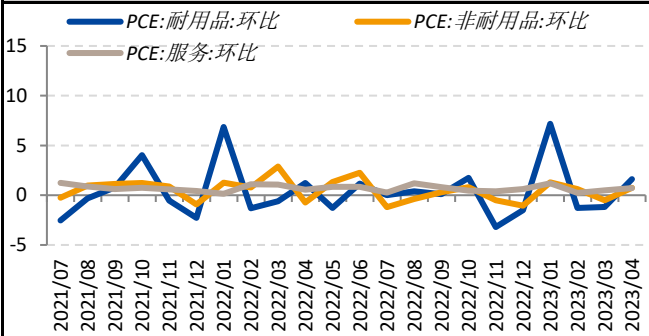
图：美国PCE和核心PCE环比 (%)



图：美国PCE和核心PCE同比 (%)



图：美国PCE分项环比走势 (%)



图：美国PCE分项同比走势 (%)

