

分析师：李济生  
登记编码：S0730522100002  
lijs@ccnew.com 0371-65585753  
研究助理：郑婷  
zhengting@ccnew.com

产业升级，规划先行

——聚焦河南省 18 地市产业发展主线（城市篇）

证券研究报告-河南专题

发布日期：2023 年 6 月 8 日

相关报告

投资要点：

联系人：马敬琦

电话：021-50586973

地址：上海浦东新区世纪大道 1788 号 16 楼

邮编：200122

- **豫中都市圈区域。**豫中都市圈区域包括郑州、开封、许昌、新乡、焦作、平顶山、漯河 7 个地市，郑州作为国家中心城市，发挥国家重大生产力和创新体系布局引领作用，持续推进郑开同城化，加快与许昌、新乡、焦作、平顶山、漯河融合发展，在产业发展方面也形成了相互融合、错位发展、优势互补的规划格局。
- **豫东承接产业转移示范区。**豫东承接产业转移示范区包括商丘、周口 2 个地市，产业规划在原有食品加工、纺织服装、化工的基础上，将承接长三角地区产业转移，重点规划发展超硬各项新材料产业。
- **豫西转型创新发展示范区域。**豫西转型创新发展示范区域包括洛阳、三门峡、济源 3 个地市，洛阳作为中原城市群副中心城市和全省高质量发展新的增长极，与三门峡、济源协同发展，产业发展规划上在原有重工业的基础上形成聚焦高端装备制造产业和新材料产业的发展规划格局。
- **豫南高效生态经济示范区域。**豫南高效生态经济示范区域包括南阳、信阳、驻马店 3 个地市，南阳作为建设中的副中心城市，产业规划在原有农副产品、食品、中药材等产业的基础上，重点规划了汽车装备、生物医药、新材料等产业。
- **豫北跨区域协同发展示范区。**豫北跨区域协同发展示范区包括安阳、濮阳、鹤壁 3 个地市，产业规划在原有食品加工、纺织服装、化工的基础上，将协同京津冀地区产业发展，重点规划发展新能源、新材料和电子等产业。

**风险提示：**政策落实不及预期；规划与实际情况的偏差；规划发展产业竞争加剧等风险。

## 内容目录

1. 河南省 18 地市经济与产业发展规划 .....	6
1.1. 郑州市 .....	6
1.1.1. 郑州市经济发展情况 .....	6
1.1.2. 2023 年主要预期目标 .....	7
1.1.3. 重点发展产业及项目 .....	7
1.2. 洛阳市 .....	8
1.2.1. 洛阳市经济发展情况 .....	8
1.2.2. 2023 年主要预期目标 .....	9
1.2.3. 重点发展产业及项目 .....	9
1.3. 南阳市 .....	10
1.3.1. 南阳市经济发展情况 .....	10
1.3.2. 2023 年主要预期目标 .....	11
1.3.3. 重点发展产业及项目 .....	11
1.4. 许昌市 .....	12
1.4.1. 许昌市经济发展情况 .....	12
1.4.2. 2023 年主要预期目标 .....	13
1.4.3. 重点发展产业及项目 .....	13
1.5. 周口市 .....	14
1.5.1. 周口市经济发展情况 .....	14
1.5.2. 2023 年主要预期目标 .....	14
1.5.3. 重点发展产业及项目 .....	15
1.6. 新乡市 .....	15
1.6.1. 新乡市经济发展情况 .....	15
1.6.2. 2023 年主要预期目标 .....	16
1.6.3. 重点发展产业及项目 .....	16
1.7. 商丘市 .....	18
1.7.1. 商丘市经济发展情况 .....	18
1.7.2. 2023 年主要预期目标 .....	18
1.7.3. 重点发展产业及项目 .....	19
1.8. 驻马店市 .....	20
1.8.1. 驻马店市经济发展情况 .....	20
1.8.2. 2023 年主要预期目标 .....	21
1.8.3. 重点发展产业及项目 .....	21
1.9. 信阳市 .....	22
1.9.1. 信阳市经济发展情况 .....	22
1.9.2. 2023 年主要预期目标 .....	22
1.9.3. 重点发展产业及项目 .....	23
1.10. 平顶山市 .....	24
1.10.1. 平顶山市经济发展情况 .....	24
1.10.2. 2023 年主要预期目标 .....	25
1.10.3. 重点发展产业及项目 .....	25
1.11. 开封市 .....	26
1.11.1. 开封市经济发展情况 .....	26
1.11.2. 2023 年主要预期目标 .....	27
1.11.3. 重点发展产业及项目 .....	27

---

1.12. 安阳市 .....	29
1.12.1. 安阳市经济发展情况 .....	29
1.12.2. 2023 年主要预期目标 .....	30
1.12.3. 重点发展产业及项目 .....	30
1.13. 焦作市 .....	31
1.13.1. 焦作市经济发展情况 .....	31
1.13.2. 2023 年主要预期目标 .....	32
1.13.3. 重点发展产业及项目 .....	32
1.14. 濮阳市 .....	33
1.14.1. 濮阳市经济发展情况 .....	33
1.14.2. 2023 年主要预期目标 .....	34
1.14.3. 重点发展产业及项目 .....	35
1.15. 三门峡 .....	36
1.15.1. 三门峡市经济发展情况 .....	36
1.15.2. 2023 年主要预期目标 .....	36
1.15.3. 重点发展产业及项目 .....	37
1.16. 漯河市 .....	38
1.16.1. 漯河市经济发展情况 .....	38
1.16.2. 2023 年主要预期目标 .....	39
1.16.3. 重点发展产业及项目 .....	39
1.17. 鹤壁市 .....	40
1.17.1. 鹤壁市经济发展情况 .....	40
1.17.2. 2023 年主要预期目标 .....	40
1.17.3. 重点发展产业及项目 .....	41
1.18. 济源市 .....	42
1.18.1. 济源市经济发展情况 .....	42
1.18.2. 2023 年主要预期目标 .....	43
1.18.3. 重点发展产业及项目 .....	43
<b>2. 风险提示 .....</b>	<b>43</b>

## 图表目录

图 1 : 2018-2022 年郑州市 GDP 总量与同比增速 (%)	6
图 2 : 2018-2022 年郑州市人口 (万人) 及城镇化率 (%)	6
图 3 : 2018-2022 年郑州市主要经济指标同比增速 (%)	7
图 4 : 2018-2022 年郑州市工业经济指标同比增速 (%)	7
图 5 : 2018-2022 年洛阳市 GDP 总量与同比增速 (%)	9
图 6 : 2018-2022 年洛阳市主要经济指标同比增速 (%)	9
图 7 : 2018-2022 年南阳市 GDP 总量与同比增速 (%)	11
图 8 : 2018-2022 年南阳市工业经济指标同比增速 (%)	11
图 9 : 2018-2022 年许昌市 GDP 总量与同比增速 (%)	13
图 10 : 2018-2022 年许昌市工业经济指标同比增速 (%)	13
图 11 : 2018-2022 年周口市 GDP 总量与同比增速 (%)	14
图 12 : 2018-2022 年周口市工业经济指标同比增速 (%)	14
图 13 : 2018-2022 年新乡市 GDP 总量与同比增速 (%)	16
图 14 : 2018-2022 年新乡市工业经济指标同比增速 (%)	16
图 15 : 2018-2022 年商丘市 GDP 总量与同比增速 (%)	18
图 16 : 2018-2022 年商丘市主要经济指标同比增速 (%)	18
图 17 : 2018-2022 年驻马店市 GDP 总量与同比增速 (%)	20
图 18 : 2018-2022 年驻马店市主要经济指标同比增速 (%)	20
图 19 : 2018-2022 年信阳市 GDP 总量与同比增速 (%)	22
图 20 : 2018-2022 年信阳市工业经济指标同比增速 (%)	22
图 21 : 2018-2022 年平顶山市 GDP 总量与同比增速 (%)	25
图 22 : 2018-2022 年平顶山市工业经济指标同比增速 (%)	25
图 23 : 2018-2022 年开封市 GDP 总量与同比增速 (%)	27
图 24 : 2018-2022 年开封市工业经济指标同比增速 (%)	27
图 25 : 2018-2022 年安阳市 GDP 总量与同比增速 (%)	29
图 26 : 2018-2022 年安阳市工业经济指标同比增速 (%)	29
图 27 : 2018-2022 年焦作市 GDP 总量与同比增速 (%)	32
图 28 : 2018-2022 年濮阳市 GDP 总量与同比增速 (%)	34
图 29 : 2018-2022 年濮阳市工业经济指标同比增速 (%)	34
图 30 : 2018-2022 年三门峡市 GDP 总量与同比增速 (%)	36
图 31 : 2018-2022 年三门峡市主要经济指标同比增速 (%)	36
图 32 : 2018-2022 年漯河市 GDP 总量与同比增速 (%)	39
图 33 : 2018-2022 年漯河市工业经济指标同比增速 (%)	39
图 34 : 2018-2022 年鹤壁市 GDP 总量与同比增速 (%)	40
图 35 : 2018-2022 年鹤壁市主要经济指标同比增速 (%)	40
图 36 : 2018-2022 年济源市 GDP 总量与同比增速 (%)	42
图 37 : 2018-2022 年济源市工业经济指标同比增速 (%)	42

表 1 : 郑州市 2022 年经济发展情况与 2023 年预期目标一览表 .....	7
表 2 : 郑州市 2023 年政府工作报告涉及产业及公司 .....	8
表 3 : 洛阳市 2022 年经济发展情况与 2023 年预期目标一览表 .....	9
表 4 : 洛阳市 2023 年政府工作报告涉及产业及公司 .....	10
表 5 : 南阳市 2022 年经济发展情况与 2023 年预期目标一览表 .....	11
表 6 : 南阳市 2023 年政府工作报告涉及产业及公司 .....	12
表 7 : 许昌市 2021 年经济发展情况与 2023 年预期目标一览表 .....	13
表 8 : 许昌市 2023 年政府工作报告涉及产业及公司 .....	13
表 9 : 周口市 2022 年经济发展情况与 2023 年预期目标一览表 .....	15
表 10 : 周口市 2023 年政府工作报告涉及产业及公司 .....	15
表 11 : 新乡市 2022 年经济发展情况与 2023 年预期目标一览表 .....	16
表 12 : 新乡市 2023 年政府工作报告涉及产业及公司 .....	18
表 13 : 商丘市 2022 年经济发展情况与 2023 年预期目标一览表 .....	19
表 14 : 商丘市 2023 年政府工作报告涉及产业及公司 .....	20
表 15 : 驻马店市 2022 年经济发展情况与 2023 年预期目标一览表 .....	21
表 16 : 驻马店市 2023 年政府工作报告涉及产业及公司 .....	22
表 17 : 信阳市 2022 年经济发展情况与 2023 年预期目标一览表 .....	23
表 18 : 信阳市 2023 年政府工作报告涉及产业及公司 .....	24
表 19 : 平顶山市 2022 年经济发展情况与 2023 年预期目标一览表 .....	25
表 20 : 平顶山市 2023 年政府工作报告涉及产业及公司 .....	26
表 21 : 开封市 2022 年经济发展情况与 2023 年预期目标一览表 .....	27
表 22 : 开封市 2023 年政府工作报告涉及产业及公司 .....	29
表 23 : 安阳市 2022 年经济发展情况与 2023 年预期目标一览表 .....	30
表 24 : 安阳市 2023 年政府工作报告涉及产业及公司 .....	31
表 25 : 焦作市 2022 年经济发展情况与 2023 年预期目标一览表 .....	32
表 26 : 焦作市 2023 年政府工作报告涉及产业及公司 .....	33
表 27 : 濮阳市 2022 年经济发展情况与 2023 年预期目标一览表 .....	35
表 28 : 濮阳市 2023 年政府工作报告涉及产业及公司 .....	35
表 29 : 三门峡市 2022 年经济发展情况与 2023 年预期目标一览表 .....	36
表 30 : 三门峡市 2023 年政府工作报告涉及产业及公司 .....	38
表 31 : 漯河市 2022 年经济发展情况与 2023 年预期目标一览表 .....	39
表 32 : 漯河市 2023 年政府工作报告涉及产业及公司 .....	40
表 33 : 鹤壁市 2022 年经济发展情况与 2023 年预期目标一览表 .....	41
表 34 : 鹤壁市 2023 年政府工作报告涉及产业及公司 .....	42
表 35 : 济源市 2022 年经济发展情况与 2023 年预期目标一览表 .....	43
表 36 : 济源市 2023 年政府工作报告涉及产业及公司 .....	43

## 1. 河南省 18 地市经济与产业发展规划

### 1.1. 郑州市

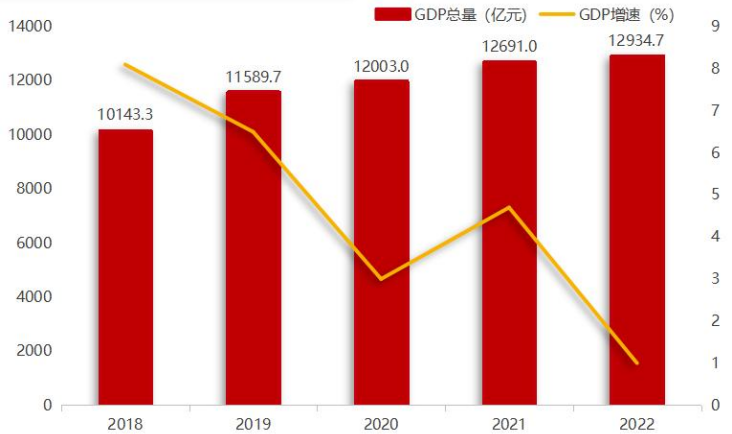
#### 1.1.1. 郑州市经济发展情况

郑州市是河南省省会，地处中华腹地，现辖 6 区 5 市 1 县，含中原区、二七区、管城回族区、金水区、上街区、惠济区、荥阳市、新密市、新郑市、登封市、巩义市、中牟县。全市总面积 7567 平方公里，常住人口约 1282.8 万人。

2022 年郑州市地区生产总值再攀高峰，达到 12934.7 亿元，为河南省经济发展的龙头。五年来郑州市经济发展速度震荡下行，各主要经济指标也呈相同下行趋势，经济发展势头明显弱于其余地市。

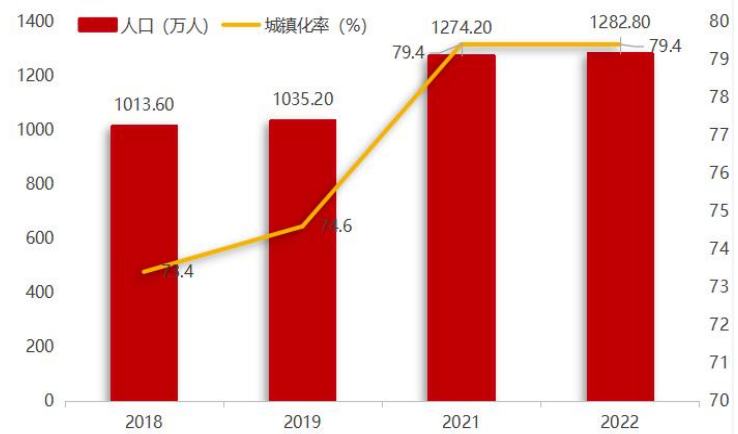
2022 年郑州市规模以上工业增加值比上年增长 4.4%，这一增速相比五年前下降了 2.4 个百分点。其中，主导产业发展势头逐渐减弱，从 2018 年 7.6% 的增速放缓至 2022 年的 5.9%。此外，2019 年及以前，郑州市主导产业包括新材料产业、铝及铝精深加工产业、生物医药产业、电子信息产业、汽车及装备制造业、现代食品制造业和家居和品牌服装制造业七大产业，自 2020 年起，主导产业删除了家居和品牌服装制造业，变为六大产业。同时，郑州市高技术产业增速逐年加快，2021 年一度达到 26.5%，2022 年受大环境影响增速有所下滑，但仍然在 14% 的较高水平。

图 1：2018-2022 年郑州市 GDP 总量与同比增速 (%)



资料来源：郑州市统计局，中原证券

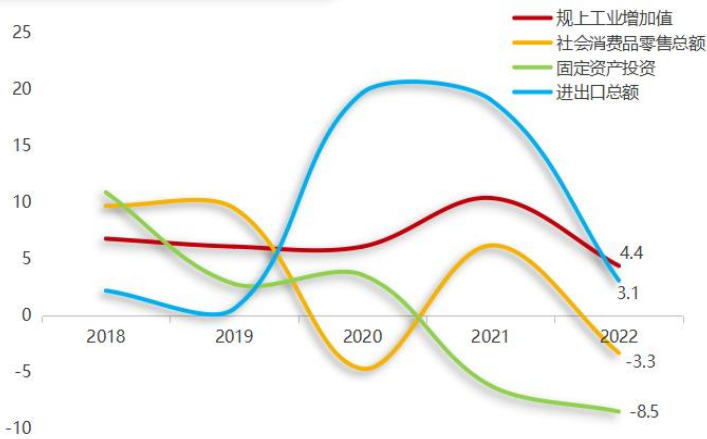
图 2：2018-2022 年郑州市人口 (万人) 及城镇化率 (%)



资料来源：郑州市统计局，中原证券

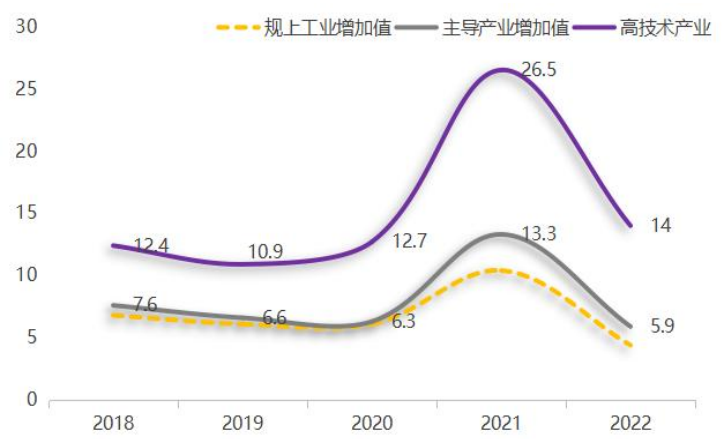


图 3：2018-2022 年郑州市主要经济指标同比增速（%）



资料来源：郑州市统计局，中原证券

图 4：2018-2022 年郑州市工业经济指标同比增速（%）



资料来源：郑州市统计局，中原证券

### 1.1.2. 2023 年主要预期目标

面对经济下行压力和新旧动能转换，郑州市在政府工作报告中设定 2023 年主要经济预期目标为“地区生产总值增长 7%，规模以上工业增加值增长 8%以上，固定资产投资增长 15%，社会消费品零售总额增长 12%，一般公共预算收入增长 3%以上，研究与试验发展经费投入强度突破 2.6%，进出口总额保持正增长，居民收入增长与经济增长同步，居民消费价格涨幅控制在 3%以内，节能减排、降碳指标完成国家及省定目标”。参照 2022 年经济情况，意味着 2023 年地区生产总值需提高 6 个百分点，生产、消费和投资增速分别提高 3.6、15.3 和 23.5 个百分点。

表 1：郑州市 2022 年经济发展情况与 2023 年预期目标一览表

	GDP 增速	规上工业增加值增速	社会消费品零售总额增速	固定资产投资增速
2022 年	1%	4.4%	-3.3%	-8.5%
2023 年	7%	8%	12%	15%
预期目标				

资料来源：郑州市统计局，中原证券

### 1.1.3. 重点发展产业及项目

**传统产业转型升级方面，郑州市主要聚焦装备、铝加工、家居、食品产业：**

**装备产业：**推进建筑机械、电力设备、金属制品、阀门等传统装备领域智能化、成套化、绿色化、高端化发展。支持中铁装备产业园、郑煤机产业园建设，打造国内领先的盾构装备及煤矿综采装备生产基地。

**铝加工产业：**推动铝加工向航空、汽车、动车用铝方向发展，加快建设中部铝港产业园。

**食品、家居产业：**推进河南航天智能制造产业园及三全食品航空港工业园、太古可口可乐扩能等项目建设；加快建设全国重要智能家居研发制造基地。

**新兴产业方面，郑州市主要聚焦新能源汽车及配套、电子信息全链条、超硬材料推广：**

**新能源汽车产业：**抓好兴港新能源产业园、三一新能源智能汽车制造等重大项目，推动汽

车产能尽快达到 300 万辆，其中新能源汽车 200 万辆，本地配套率 40% 以上。加快燃料电池汽车应用示范城市群建设，规划建设加氢站 200 座以上，推广氢燃料电池汽车 690 辆以上。

电子信息产业：推进“芯、屏、网、端、器、用”全链条联动发展，支持鸿富锦、超聚变等龙头企业集群式链条式发展，推进惠科、龙芯中科、新型存储器等重大项目建设。

新材料产业：筹建世界培育钻石推广（交易）中心。

**未来产业方面，郑州市主要有意发展人工智能、元宇宙和数字化相关产业：**

人工智能产业：推进国家新一代人工智能创新发展试验区建设，打造 20 个深度应用场景和水平人工智能应用解决方案。

区块链与元宇宙产业：加快国家区块链发展先导区建设，完善区块链产业园及公共技术服务平台，推动全国区块链百强企业入驻。谋划创建国家元宇宙产业发展先导区，筹办中国元宇宙产业发展论坛，签约落地一批元宇宙产业项目。

数字化产业：全力打造中部地区首个城市算力网，新增 10 家市级数字经济产业园区、培育 50 家数字经济重点企业，规模以上软件和信息技术服务业达到 450 家，亿元以上软件企业超过 80 家，累计建成软件产业园区及“云上软件园区”10 家以上，力争数字经济突破 6500 亿元。

**表 2：郑州市 2023 年政府工作报告涉及产业及公司**

城市	产业	上市公司	未上市公司
郑州	装备、铝加工、食品、家居、新能源汽车、电子信息、新材料、人工智能、区块链与元宇宙、数字化	惠科股份 (A22277.SZ) 龙芯中科 (688047.SH) 郑煤机 (601717.SH) 三全食品 (002216.SZ)	鸿富锦精密电子（郑州）有限公司、 中铁工程装备集团有限公司

资料来源：郑州市人民政府，中原证券

## 1.2. 洛阳市

### 1.2.1. 洛阳市经济发展情况

洛阳市位于河南省西部，是中原城市群副中心城市，总面积 1.52 万平方公里，现辖 7 区 7 县，分别为：老城区、西工区、瀍河回族区、涧西区、洛龙区、孟津区、偃师区、新安县、栾川县、嵩县、汝阳县、宜阳县、洛宁县、伊川县，共有 707.9 万人。

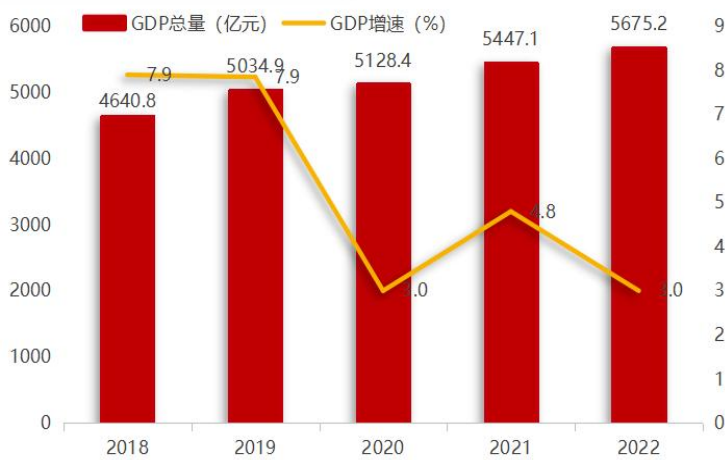
洛阳市近五年经济增速处于波动下行态势，工业生产的下滑趋势更为明显，规上工业增加值增速从 2018 年的 8.1% 下降到 2022 年的 4.5%。洛阳市的产业布局偏于重工业，优势产业有装备制造、石油化工、有色金属、新材料、新能源等。具体来说，光电元器件、高端精密轴承、耐火材料、智能农机装备、航空装备、生物医药、电子显示材料、新能源电池、特色精细化工、人工智能是洛阳市近年重点发展的“风口”产业集群。

洛阳市重科技创新，研发投入强度连续三年居全省首位，培育了中信重工、中航光电、中



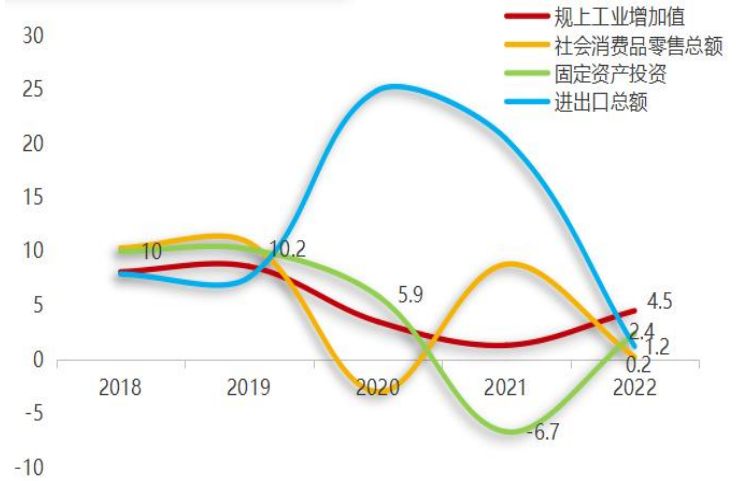
航锂电、洛阳钼业、洛阳 LYC 轴承、洛阳轴研所等一批创新龙头企业。目前洛阳市上市企业有 15 家，占河南省的 13.8%，上市企业数量居全省第 2 位。

图 5：2018-2022 年洛阳市 GDP 总量与同比增速 (%)



资料来源：洛阳市统计局，中原证券

图 6：2018-2022 年洛阳市主要经济指标同比增速 (%)



资料来源：洛阳市统计局，中原证券

### 1.2.2. 2023 年主要预期目标

洛阳市在政府工作报告中设定 2023 年主要经济预期目标为“地区生产总值、人均 GDP、全员劳动生产率增长 7%，研发经费投入强度 3.15%，规上工业增加值增长 8%，固定资产投资增长 11%，社会消费品零售总额增长 8.5%，一般公共预算收入增长 6%左右，进出口总值增长 3%，新增各类市场主体 10 万户、规模以上工业企业 260 家，城镇新增就业 9 万人以上，常住人口城镇化率提高 0.7 个百分点，城镇调查失业率控制在 5.5%以内，居民收入增长与经济增长基本同步，居民消费价格涨幅控制在 3%左右，污染防治、节能降耗完成国家和省定目标，主要经济指标增速保持在全省第一方阵”。参照 2022 年经济情况，意味着 2023 年地区生产总值需提高 4 个百分点，生产、消费和投资增速分别提高 3.5、8.3 和 8.6 个百分点。

表 3：洛阳市 2022 年经济发展情况与 2023 年预期目标一览表

	GDP 增速	规上工业增加值增速	社会消费品零售总额增速	固定资产投资增速
2022 年	3%	4.5%	0.2%	2.4%
2023 年	7%	8%	8.5%	11%
预期目标				

资料来源：洛阳市统计局，中原证券

### 1.2.3. 重点发展产业及项目

传统产业转型升级方面，洛阳市主要聚焦石化和光电、轴承、农机装备产业：

化工产业：围绕百万吨乙烯谋划实施产业链配套项目，打造国内重要的高端石化产业基地。

装备产业：壮大光电元器件、高端轴承、农机装备等优势产业，加快建设中钢洛耐新材料产业园、洛轴新能源装备智能制造基地等项目，确保中航光电基础器件产业园一期尽快建成投产，推动轴研所伊滨科技产业园按期搬迁投产、新强联风电轴承等项目竣工投产。

**新兴产业方面，洛阳市主要关注电子显示材料、新能源（锂电、氢能）和生物疫苗：**

电子信息产业：围绕电子显示材料，启动建设凯盛科技洛玻创新中心，力争偃师超薄基板玻璃二期建成投产。

新能源产业：建设中州时代新能源生产基地，支持中航锂电扩大产能，打造双千亿产业集群。实施氢能产业发展三年行动计划，主动融入郑汴洛濮氢走廊、郑汴洛城际旅游氢能客运专线等建设，抓好与上海申龙等合作项目，推动氢运氢燃料发动机项目尽快批量达产。

生物医药产业：提升生物疫苗产业竞争力，加快国家合成生物技术创新中心洛阳成果转化示范基地建设，确保现代生物产业基地二期开工建设，上半年普莱柯 P3 实验室建成投用。

**未来产业方面，洛阳市主要有意发展人工智能相关产业：**

人工智能：聚焦人工智能、第三代半导体，深化与中科院计算所等战略合作，加快建设百度智能网联（无人驾驶）示范区，推动中科慧远人工智能研发中心等项目及早达效。

表 4：洛阳市 2023 年政府工作报告涉及产业及公司

城市	产业	上市公司	未上市公司
洛阳	化工、装备、电子信息、新能源、生物医药、人工智能	中钢洛耐（688119.SH）、 中航光电（002179.SZ）、 新强联（300850.SZ）、 凯盛科技（600552.SH）、 普莱柯（603566.SH）	中州时代新能源科技有限公司、 中航锂电（洛阳）有限公司、 中科慧远视觉技术（洛阳）和有限公司

资料来源：洛阳市人民政府，中原证券

### 1.3. 南阳市

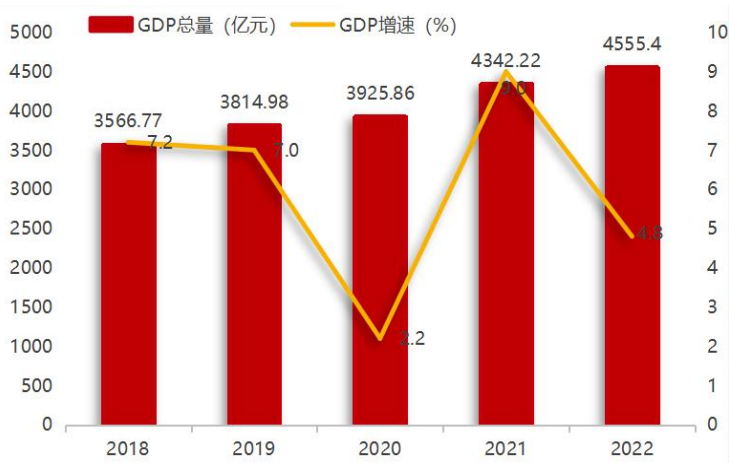
#### 1.3.1. 南阳市经济发展情况

南阳市位于河南省西南部、豫鄂陕三省交界处，现辖 2 个行政区、4 个开发区、11 个县（市），总面积 2.66 万平方千米，总人口 1201.88 万人，在河南省 18 个地市中面积最大，人口最多。

南阳市近五年经济发展势头强劲、韧性十足，2021 年 GDP 增速达到 9% 的高点，居全省第一位。2022 年经济增速降到 4.8%，但回落幅度相对较小，体现经济发展的强大韧性。南阳市工业生产有效起到“压舱石”的作用，近五年规上工业增加值增速波动上行，2022 年为 6.8%，高出全省 1.7 个百分点。其中，高新技术产业发展较快，增速始终维持在 10% 以上，高新技术产业增加值占规模以上工业增加值的比重已达到 50%。

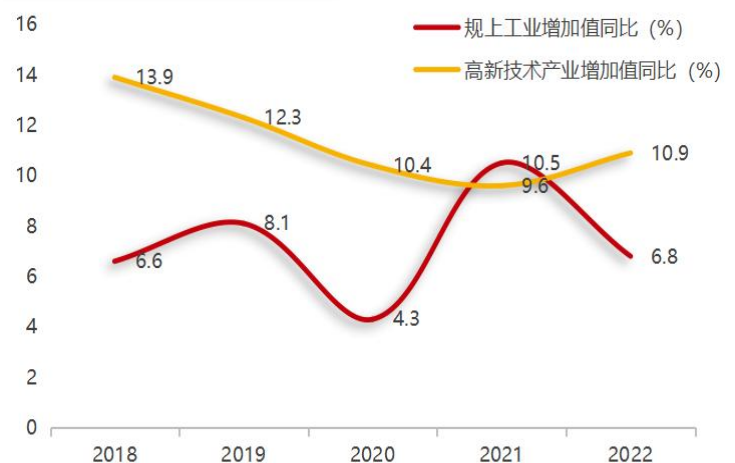
目前，南阳市装备制造、绿色食品产业集群向千亿规模迈进，电子信息、超硬材料、轴承和纺织服装等百亿级产业园区不断壮大。其中，智能化、自动化设备和高端信息电子产品保持高速增长并成为新的经济增长点。未来，南阳市计划巩固提升装备制造、绿色食品、电子制造、新型建材、现代轻纺等战略支柱产业，形成具有较强竞争力的万亿级产业集群。

图 7：2018-2022 年南阳市 GDP 总量与同比增速 (%)



资料来源：南阳市统计局，中原证券

图 8：2018-2022 年南阳市工业经济指标同比增速 (%)



资料来源：南阳市统计局，中原证券

### 1.3.2. 2023 年主要预期目标

南阳市在政府工作报告中设定 2023 年主要经济预期目标为“生产总值增长“保 8%、争 9%”。按照实现 8% 的目标测算，规上工业增加值增长 11% 左右，固定资产投资增长 17% 左右，工业投资增长 19% 以上，社会消费品零售总额增长 11% 左右，一般公共预算收入增速与生产总值增速同步，税收占财政收入的比重稳定提升，常住人口城镇化率提高 1.5 个百分点，居民人均可支配收入与经济增长协调同步，居民消费价格涨幅控制在 3% 以内，单位 GDP 能耗降低率与“十四五”控制目标统筹衔接”。参照 2022 年经济情况，意味着 2023 年地区生产总值需提高 3.2 个百分点，生产、消费和投资增速分别提高 4.2、8.7 和 3.8 个百分点。

表 5：南阳市 2022 年经济发展情况与 2023 年预期目标一览表

	GDP 增速	规上工业增加值增速	社会消费品零售总额增速	固定资产投资增速
2022 年	4.8%	6.8%	2.3%	13.2%
2023 年	8%	11%	11%	17%
预期目标				

资料来源：南阳市统计局，中原证券

### 1.3.3. 重点发展产业及项目

传统产业提质增效方面，南阳市主要聚焦食品、装备制造（汽车、能源装备）产业：

食品产业：加快打造两千亿级绿色食品产业集群，支持牧原、想念、仲景等“链主”企业延展布局产业链，提升生猪养殖、饲料加工和屠宰产能，大力发展预制菜产业，打造“猪肉名菜之都”；支持想念集团加快形成 300 万吨面制品加工产能，叫响“水好、面好、肉好”品牌，力争 2023 年集群规模达到 1400 亿元以上。

装备制造产业：支持浙减、飞龙、众德等企业进军新能源汽车领域；依托南阳防爆、金冠电气、石油二机等龙头企业，建设电规产业园、智能化能源装备产业基地等重点项目建设，力争 2023 年集群规模达到 1000 亿元。

新兴产业方面，南阳市主要关注光伏产业、生物制药和新材料（合金、超硬）产业：

光电信息产业：上游重点推进 10 亿件中小透镜等项目建设，在中心城区打造全国最大的光学元件生产基地，下游重点发展激光电视、投影仪、VR/AR 可穿戴设备、汽车雷达、物联网装备等终端产品，力争 2023 年集群规模达到 200 亿元。

新能源产业：依托丰富的石英砂和牧原集团猪舍屋顶可装机光伏资源，引进发展光伏玻璃和光伏组件产业集群，同步推进东方光微光电定日镜、高效隔热玻璃等重点项目建设，力争 2023 年取得实质性突破。

生物产业：围绕生物制药、生物质能源、动保产业等领域上项目、锻链条，突出抓好牧原集团与中牧股份、联邦制药、千红制药合作项目建设，推动肝素钠从粗品提取到制剂生产延链开发，力争 2023 年集群规模达到 400 亿元。

新材料产业：加快建设乐凯华光纳米银线和高阻隔膜生产线、龙成集团发动机单晶叶片项目，以中南钻石为龙头壮大超硬材料产业，力争 2023 年集群规模达到 250 亿元。

表 6：南阳市 2023 年政府工作报告涉及产业及公司

城市	产业	上市公司	未上市公司
南阳	食品产业、装备制造产业、光电信息产业、新能源产业、生物产业、新材料产业	牧原股份 (002714.SZ) 仲景食品 (300908.SZ)	想念食品股份有限公司、 南阳浙减汽车减振器有限公司、 南阳飞龙汽车零部件有限公司、 西峡县众德汽车部件有限公司、 南阳防爆集团股份有限公司、 金冠电气股份有限公司、 南阳二机石油装备集团股份有限公司、 乐凯华光印刷科技有限公司、 河南龙成集团有限公司、 中南钻石有限公司

资料来源：南阳市人民政府，中原证券

## 1.4. 许昌市

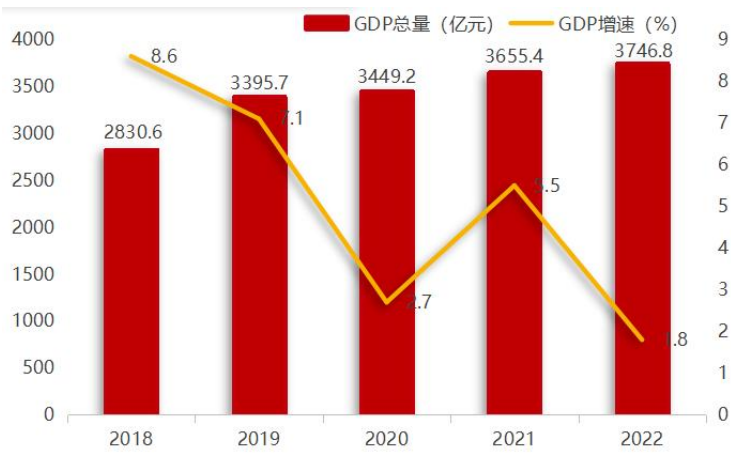
### 1.4.1. 许昌市经济发展情况

许昌市位于河南省中部，下辖魏都、建安 2 个区，禹州、长葛 2 个市和鄢陵、襄城 2 个县。总面积 4996 平方公里，常住人口约为 438.2 万人，是全国重要的先进制造业基地。

许昌市近年经济总量平稳上升，经济增速波动下滑。工业经济增速基本保持平稳。其中，传统支柱产业增加值增速逐渐下滑，2021 年增速为 1.9%，规模以上工业比重为 52.6%；高技术产业加速发展，2021 年增速为 31.7%，占规模以上工业比重为 5.1%。目前，许昌市有建材、化工、轻纺三大传统产业和装备制造、发制品、食品及烟草三大优势主导产业。

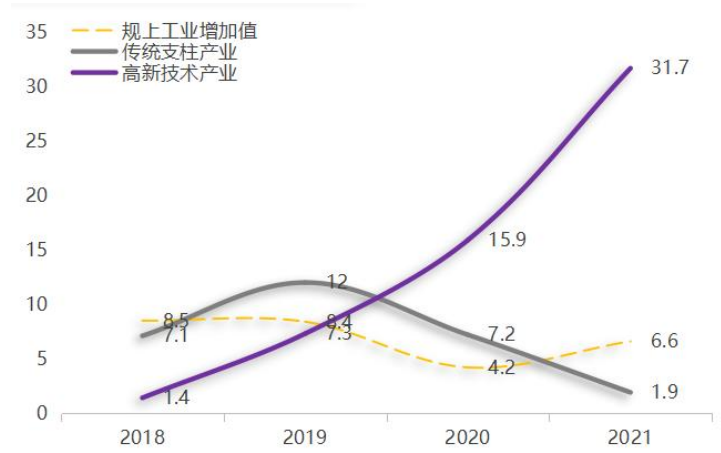


图 9：2018-2022 年许昌市 GDP 总量与同比增速 (%)



资料来源：许昌市统计局，中原证券

图 10：2018-2022 年许昌市工业经济指标同比增速 (%)



资料来源：许昌市统计局，中原证券

### 1.4.2. 2023 年主要预期目标

许昌市在政府工作报告中设定 2023 年主要经济预期目标为“经济增长 7%，常住人口城镇化率提高 1.2 个百分点左右，研发经费投入强度 2% 以上，规上工业增加值增长 8%，固定资产投资增长 11%，社会消费品零售总额增长 8.5%，进出口总值保持平稳增长，一般公共预算收入增长 5%，城镇调查失业率 5.5% 以下，城镇新增就业 5 万人，居民收入增长和经济增长协调同步，粮食产量稳定在 280 万吨以上，居民消费价格涨幅 3%，单位生产总值能耗与“十四五”控制目标统筹衔接”。参照 2021 年经济情况，意味着 2023 年地区生产总值需提高 1.5 个百分点，生产和投资增速分别提高 1.4、3.9 个百分点，消费增速保持平稳。

表 7：许昌市 2021 年经济发展情况与 2023 年预期目标一览表

	GDP 增速	规上工业增加值增速	社会消费品零售总额增速	固定资产投资增速
2021 年	5.5%	6.6%	9.2%	7.1%
2023 年	7%	8%	8.5%	11%
预期目标				

资料来源：许昌市统计局，中原证券

### 1.4.3. 重点发展产业及项目

许昌市在产业转型升级方面，主要聚焦新材料、再生金属和生物医药产业，提出：

打造硅碳新材料、再生金属、新一代电子信息技术等千亿级产业集群。加快鑫金汇不锈钢高质材料产业园、远东智能制造产业园、许昌生物医药产业园、黄河旋风培育钻石产业化等项目建设。

表 8：许昌市 2023 年政府工作报告涉及产业及公司

城市	产业	上市公司	未上市公司
许昌	新材料、再生金属、生物医药	黄河旋风 (600172.SH)	河南鑫金汇不锈钢产业有限公司

资料来源：许昌市人民政府，中原证券



## 1.5. 周口市

### 1.5.1. 周口市经济发展情况

周口市位于河南省东南部，市域面积 1.19 万平方千米，人口 881.2 万人，辖 7 县 1 市 2 区及市城乡一体化示范区、经济开发区、港口物流产业集聚区。

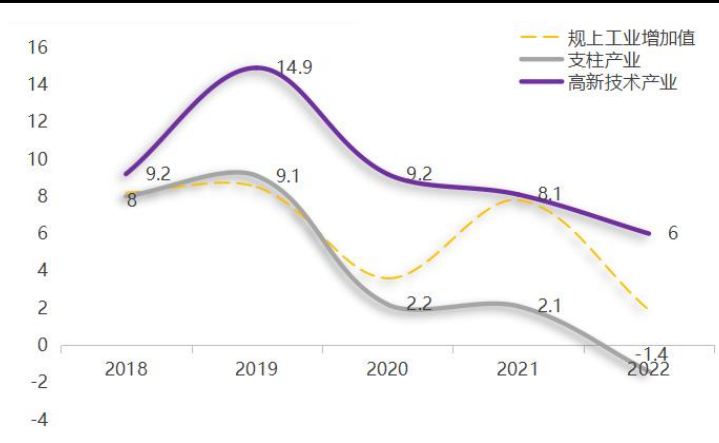
周口市近五年经济增速有所下滑，2022 年经济增速跑输全省“平均线”。工业生产对经济增长的支撑力度转弱，2022 年规上工业增加值增速为 1.9%，低于 GDP 增速 1 个百分点。其中，支柱产业支撑较弱。2022 年，在周口市六大支柱产业中，食品、纺织服装、医药化工、装备制造、电子信息五大产业的增速均下降，合计下拉全市工业增长 2.8 个百分点，仅新型建材产业保持两位数增长，拉动全市工业增长 1.6 个百分点。高新技术产业增加值增速近三年都在 10% 以下且持续下滑，高新技术产业对工业经济的拉动作用有限。目前，周口市已基本形成以食品加工、纺织服装、医药化工三大支柱产业为支撑，电子电气、装备制造、新型建材等新兴产业为引领，涵盖 32 个行业、门类较为齐全的工业体系。

图 11: 2018-2022 年周口市 GDP 总量与同比增速 (%)



资料来源：周口市统计局，中原证券

图 12: 2018-2022 年周口市工业经济指标同比增速 (%)



资料来源：周口市统计局，中原证券

### 1.5.2. 2023 年主要预期目标

周口市在政府工作报告中设定 2023 年主要经济预期目标为“经济增长 7.5% 以上，常住人口城镇化率提高 1.5 个百分点左右，研发经费投入强度力争达到 1% 以上，规上工业增加值增长 8% 以上，固定资产投资增长 10% 以上，社会消费品零售总额增长 10% 左右，进出口总值保持稳定增长，一般公共预算收入增长 7% 以上，城镇调查失业率 5.5% 左右，城镇新增就业 7 万人，居民收入增长和经济增长基本同步，粮食产量在 180 亿斤以上，居民消费价格涨幅 3% 左右，单位生产总值能耗与“十四五”目标统筹衔接”。参照 2022 年经济情况，意味着 2023 年地区生产总值需提高 4.6 个百分点，生产和消费增速分别提高 6.1、8.2 个百分点，投资增速保持平稳。

**表 9：周口市 2022 年经济发展情况与 2023 年预期目标一览表**

	GDP 增速	规上工业增加值增速	社会消费品零售总额增速	固定资产投资增速
2022 年	2.9%	1.9%	1.8%	11.7%
2023 年	7.5%	8%	10%	10%
预期目标				

资料来源：周口市统计局，中原证券

### 1.5.3. 重点发展产业及项目

**传统产业转型升级方面，周口市主要聚焦食品产业：**

食品产业：巩固提升食品加工、纺织服装等优势产业，加快预制菜产业基地、益海嘉里现代食品产业园建设，积极推进酒业、奶业振兴，推动农产品加工提质升级。

**新兴产业方面，周口市主要关注新材料（电磁新材料、可降解材料）、电子制造和生物医药产业：**

新材料产业：推进周口钢铁电磁新材料项目建设，同步招引集聚产业链下游配套企业。以金丹科技为引领，完善生物发酵聚乳酸全产业链，加快建设全国重要生物可降解材料产业基地。

电子信息产业：围绕富士康、凯旺电子等龙头企业招引布局一批产业链配套项目，提高本地化配套率和集群化水平。

生物医药：加快引进创新药、现代中药、诊断检测、高端医用耗材等领域重点企业，打造全省生物经济示范区。

**未来产业方面，周口市主要有意发展数字经济相关产业：**

数字化产业：全面推进重点领域智能化改造，争创全省数字化转型促进中心、智能化仓储物流示范基地、数字农业创新应用基地。

**表 10：周口市 2023 年政府工作报告涉及产业及公司**

城市	产业	上市公司	未上市公司
周口	食品、新材料、电子信息、生物医药、数字经济	金丹科技 (300829.SZ) 凯旺科技 (301182.SZ)	益海嘉里（周口）生物科技有限公司

资料来源：周口市人民政府，中原证券

## 1.6. 新乡市

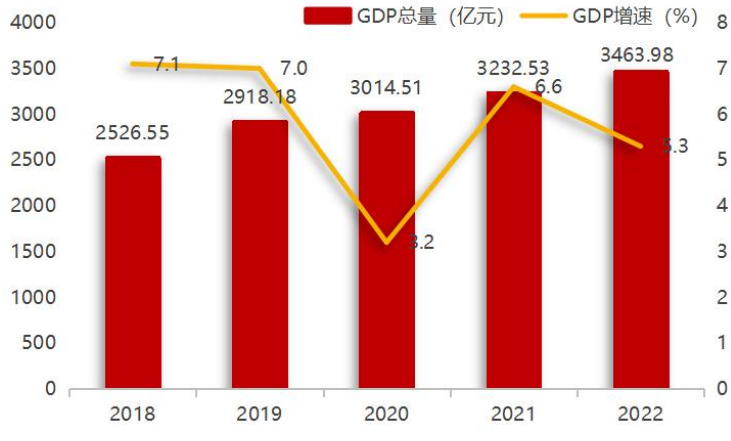
### 1.6.1. 新乡市经济发展情况

新乡市位于河南省北部，新乡市总面积 8629 平方千米，下辖 12 个县级行政区，包括 4 个市辖区、3 个县级市、5 个县，总人口 616.6 万人。

新乡市经济动能主要来源于高耗能产业。2022 年新乡市高耗能产业增加值占规模以上工业的比重为 36.2%，对规模以上工业增长的贡献率为 38.0%，且占比和贡献率均较上年有所提升。

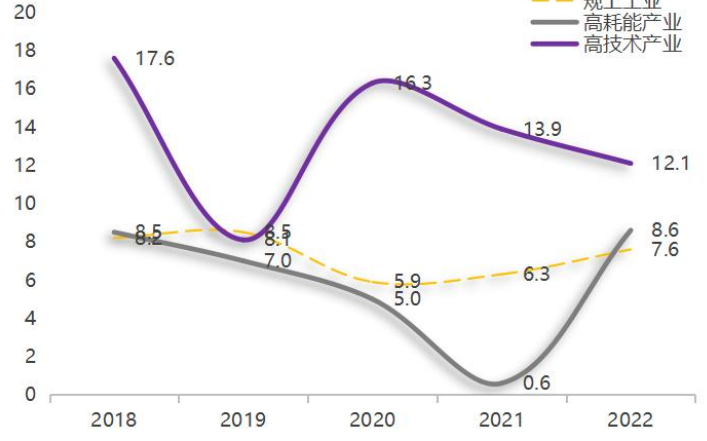
相比于高耗能产业，高技术产业对工业经济拉动力较弱，2022年新乡市高技术产业增加值占比13.9%，对规模以上工业增加值的贡献率为26.6%，占比和贡献率分别低于高耗能产业22.3和11.4个百分点。目前新乡市重点行业有医药制造、材料、化工等，企业生产的产品以中间环节的零部件和材料居多，生产终端产品尤其是战略性产品相对较少。

图 13：2018-2022 年新乡市 GDP 总量与同比增速 (%)



资料来源：新乡市统计局，中原证券

图 14：2018-2022 年新乡市工业经济指标同比增速 (%)



资料来源：新乡市统计局，中原证券

### 1.6.2. 2023 年主要预期目标

新乡市在政府工作报告中设定 2023 年主要经济预期目标为“地区生产总值增长 7.5%以上，人均 GDP、全员劳动生产率、人均可支配收入、一般公共预算收入与经济增长协调同步，常住人口城镇化率提高 1 个百分点以上，研发经费投入增长 20%以上，规上工业增加值增长 9%以上，固定资产投资增长 15%以上，社会消费品零售总额增长 9%以上，城镇调查失业率控制在 5.5%左右，CPI 涨幅控制在 3%左右，粮食产量稳定在 90 亿斤以上，单位 GDP 能耗完成省定目标”。参照 2022 年经济情况，意味着 2023 年地区生产总值需提高 2.2 个百分点，生产、消费和投资增速分别提高 1.4、7.0 和 1.3 个百分点。

表 11：新乡市 2022 年经济发展情况与 2023 年预期目标一览表

	GDP 增速	规上工业增加值增速	社会消费品零售总额增速	固定资产投资增速
2022 年	5.3%	7.6%	2%	13.7%
2023 年	7.5%	9%	9%	15%
预期目标				

资料来源：新乡市统计局，中原证券

### 1.6.3. 重点发展产业及项目

传统产业转型升级方面，新乡市主要聚焦装备（汽车、振动机械）、家电、化工和食品产业：

装备产业：加快培育和引进整车制造、数控机床等高端装备企业，重点推进新航集团“退城入园”、豫北光洋汽车转向系统建设。

家电产业：重点推进新乡化纤 5 万吨氨纶和绿纤新材料（二期）、新飞制冷智能家电产业

园等项目建设。

化工产业：聚焦化工新材料、高端精细化工等领域，重点推进心连心化工新材料、瑞丰新材料润滑油添加剂等项目建设，打造现代化工产业基地。

食品制造产业：大力发展预制菜、休闲食品等产业，加速产业链升级，重点推进三味真厨速冻食品、九豫全酱卤肉自动化生产加工等项目建设，打造全国知名预制菜全产业链生产基地。

**新兴产业方面，新乡市主要关注医药（原料药、医疗器械）、新能源（锂电、氢能）、电子信息和节能环保产业：**

医药产业：抢抓支持郑新生物经济核心区建设机遇，加快原料药向高端化、特色化升级，卫材医疗器械向高值化、绿色化转型，重点推进华兰生物医药生产基地、长垣市高端医疗装备制造基地等项目建设。

新能源产业：重塑河南电池研究院体制机制，用好“中华牌”电池品牌，实现特色化、差异化发展，重点推进易成阳光锂离子电池、天力锂电高镍三元材料等项目建设，叫响中国电池工业之都。抢抓氢能产业发展机遇，聚焦双极板、膜电极、质子交换膜、空压机、循环泵等关键材料和零部件，着力建设氢能产业高地。

电子信息产业：重点突破新一代信息技术，坚持“软件+硬件”协同发展，持续巩固微电子、芯片、光电等领域先发优势，重点推进华为新乡云计算数据中心、台冠电子高性能半导体、新东光电信息产业园等项目建设，推动芯睿电子、丽晶美能等企业加大研发生产力度，促进产业迅速发展壮大。

节能环保产业：以系统节能、污染治理、建筑废物资源化利用为主攻方向，重点推进威猛振动循环经济成套装备、中鑫材料干法回收废旧锂电池等项目建设。

**未来产业方面，新乡市主要有意发展基因工程和数字经济相关产业：**

基因工程产业：努力在重组蛋白药物、单克隆抗体、基因测序、小分子靶向抗肿瘤药物等细分领域抢占先机，重点推进华兰基因抗体药物生产线、茵特赛尔细胞治疗临床转化等项目建设。

数字经济：加快河南鲲鹏云计算中心、骨干云池节点、天翼云中部基地等项目建设，打造全市统一高效的云计算数据中心和数据资源池，加快微电子中试基地、智能机器人产业园、鸿江世纪液晶屏等项目建设，推动红外、热电堆等专用传感器创新研发和产业化。



表 12: 新乡市 2023 年政府工作报告涉及产业及公司

城市	产业	上市公司	未上市公司
新乡	装备、家电、化工、食品、医药、新能源、电子信息、节能环保、基因工程、数字经济	新乡化纤 (000949.SZ)、瑞丰新材 (300910.SZ)、华兰生物 (002007.SZ)、天力锂能 (301152.SZ)	新乡航空工业(集团)有限公司、豫北光洋转向器有限公司、河南新飞制冷器具有限公司、河南心连心化工集团有限公司、河南省三味真厨食品有限公司、河南九豫全食品工业园有限公司、河南易成阳光新能源有限公司、河南台冠电子科技股份有限公司、河南芯睿电子科技有限公司、河南省丽晶美能电子技术有限公司、河南威猛振动设备股份有限公司

资料来源: 新乡市人民政府, 中原证券

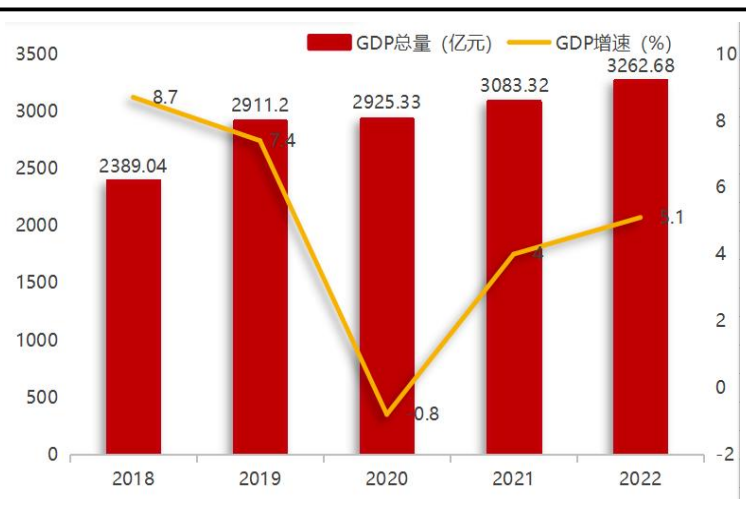
## 1.7. 商丘市

### 1.7.1. 商丘市经济发展情况

商丘市位于豫、鲁、苏、皖四省接合部, 是河南省的东大门, 下辖夏邑县、虞城县、柘城县、宁陵县、睢县、民权县 6 个县, 梁园区、睢阳区 2 个区, 永城市 1 个省直管县级市和 1 个城乡一体化示范区, 总面积 1.07 万平方千米, 常住人口 772.3 万人。

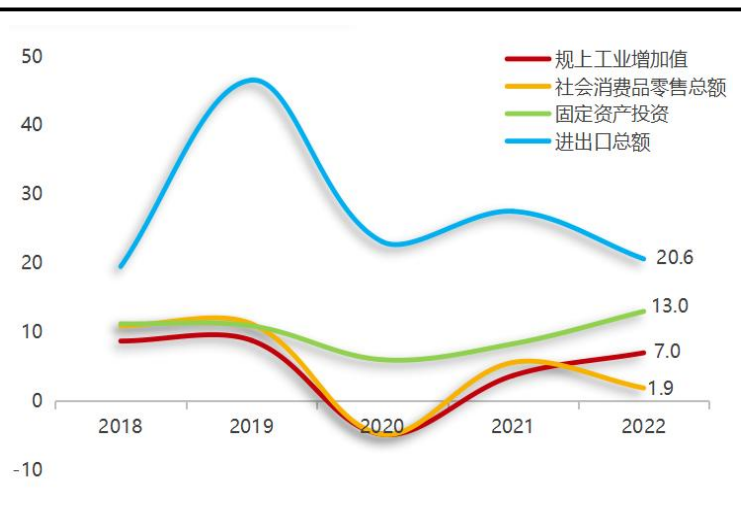
商丘市近年经济发展触底反弹, 经济增速在 2020 年达到底部-0.8%后稳步回升至 2022 年的 5.1%。其中, 工业经济拉动作用较强, 2022 年规上工业增加值增速达到 7%, 重点行业如农副食品加工业、纺织服饰制鞋业、能源化工产业近五年持续保持两位数增长, 医药制造业、计算机及电子设备制造业在 2018-2020 年实现迅猛增长, 近两年增速有所下滑, 增速不再突出。

图 15: 2018-2022 年商丘市 GDP 总量与同比增速 (%)



资料来源: 商丘市统计局, 中原证券

图 16: 2018-2022 年商丘市主要经济指标同比增速 (%)



资料来源: 商丘市统计局, 中原证券

### 1.7.2. 2023 年主要预期目标

商丘市在政府工作报告中设定 2023 年主要经济预期目标为“生产总值增长 7.5%左右, 规



规模以上工业增加值增长 8%，固定资产投资增长 10.5%，社会消费品零售总额增长 8%，一般公共预算收入增长 7%，全体居民人均可支配收入增长与经济增长基本同步，居民消费价格涨幅控制在 3% 左右，万元生产总值能耗与“十四五”控制目标统筹衔接”。参照 2022 年经济情况，意味着 2023 年地区生产总值需提高 2.4 个百分点，生产和消费增速分别提高 1.0、6.1 个百分点，投资增速保持平稳。

**表 13：商丘市 2022 年经济发展情况与 2023 年预期目标一览表**

	GDP 增速	规上工业增加值增速	社会消费品零售总额增速	固定资产投资增速
2022 年	5.1%	7%	1.9%	13%
2023 年 预期目标	7.5%	8%	8%	10.5%

资料来源：商丘市统计局，中原证券

### 1.7.3. 重点发展产业及项目

**传统产业转型升级方面，商丘市主要聚焦食品、装备和纺织服饰制鞋产业：**

食品产业：抓好商丘食品工业园等 10 个项目。

装备产业：抓好福田智蓝供应链产业园、浙江汽摩配产业园、闽源钢铁 200 万吨扩能、雪人热泵制冷等 12 个项目。

纺织服饰制鞋产业：抓好五洲国际鞋业产业园、乔治白校服加工产业园等 10 个项目。

**新兴产业方面，商丘市主要关注新能源（光电、锂电）、生物医药和新材料产业：**

新能源产业：抓好道北数字产业园、雄富光电产业园、绿草地锂电产业园等 12 个项目。

生物医药产业：抓好豫健医疗健康产业园、智能医疗设备产业园、益智医药、中科世生动物蛋白等 9 个项目。

新材料产业：抓好阳光聚碳新材料、众宏铝基新材料、中建材 4×1200 吨光伏材料、超硬材料产业园、力量钻石科技产业园等 19 个项目。

此外，商丘市明确要强力推进上市清零计划，推动国容电子、神隆宝鼎、禾豆坊等企业主板上市。

表 14: 商丘市 2023 年政府工作报告涉及产业及公司

城市	产业	上市公司	未上市公司
商丘	食品、装备、纺织服饰、新能源、生物医药、新材料	雪人股份 (002639.SZ) 力量钻石 (301071.SZ)	河南福田智蓝新能源汽车有限公司、 闽源钢铁集团有限公司、 重庆雄富光电科技有限公司、 青海绿草地新能源科技有限公司、 河南豫健医疗健康产业园开发有限公司、 河南益智医药科技有限公司、 河南众宏铝业有限公司、 河南国容电子科技股份有限公司、 神隆宝鼎新材料有限公司、 河南禾豆坊食品有限公司

资料来源: 商丘市人民政府, 中原证券

## 1.8. 驻马店市

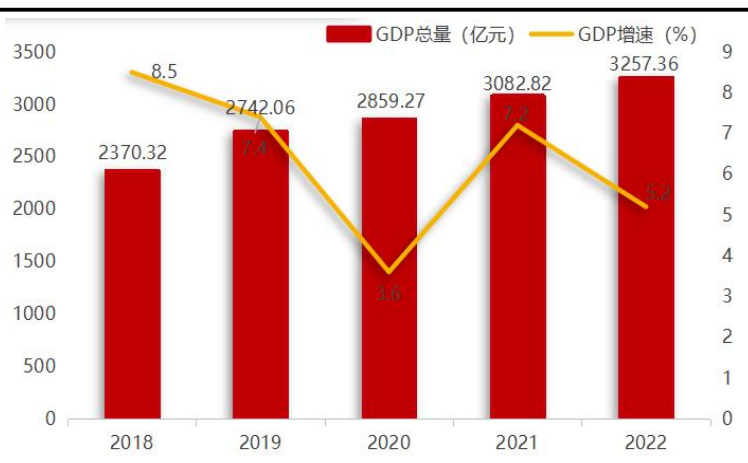
### 1.8.1. 驻马店市经济发展情况

驻马店市位于河南省中南部, 总面积 1.5 万平方千米, 辖 9 县 1 区, 分别为确山县、泌阳县、遂平县、西平县、上蔡县、汝南县、平舆县、正阳县、新蔡县、驿城区, 总人口 70.08 万人。

驻马店市经济发展相对具有韧性, 在 2020-2022 年整体经济承压波动的下行区间, 仍然保持经济增速相对高位, 2020 年和 2022 年的 GDP 增速分别高出同期全省平均水平 2.3 和 2.1 个百分点, 在近年风云变幻的复杂大环境下难能可贵。细分指标来看, 驻马店市工业经济受大环境影响不大, 规上工业增加值增速仅有小幅下降, 基本保持平稳; 消费情况波动明显, 但 2022 年社会消费品零售总额同比增速为 2.7%, 居全省第一位; 投资保持两位数增长, 且增速不断加快。整体来看, 驻马店市经济抗压性较强且动力十足。

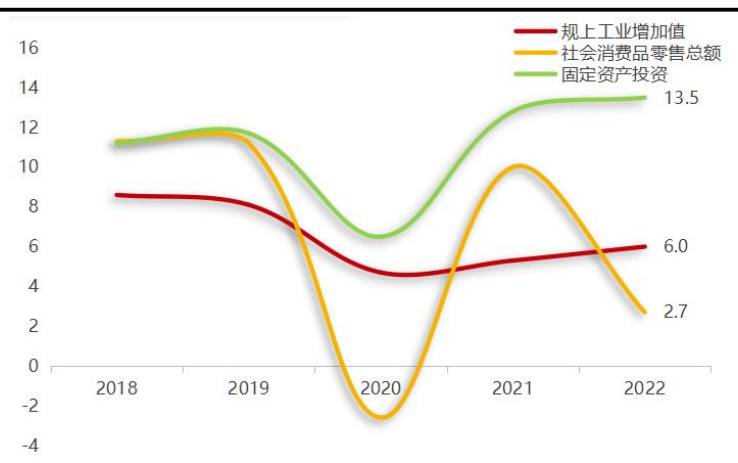
目前, 驻马店市主要布局有农副食品加工、装备制造、轻纺、新型建材、建筑防水、户外休闲用品等产业。

图 17: 2018-2022 年驻马店市 GDP 总量与同比增速 (%)



资料来源: 驻马店市统计局, 中原证券

图 18: 2018-2022 年驻马店市主要经济指标同比增速 (%)



资料来源: 驻马店市统计局, 中原证券

### 1.8.2. 2023 年主要预期目标

驻马店市在政府工作报告中设定 2023 年主要经济预期目标为“经济增长 7%左右，常住人口城镇化率提高 1.5 个百分点左右，规上工业增加值增长 7.5%左右，固定资产投资增长 10%，社会消费品零售总额增长 7%左右，进出口总值保持平稳增长，一般公共预算收入增长 5.5%，城镇调查失业率控制在 5.5%以内，居民收入增长与经济增长基本同步，居民消费价格涨幅控制在 3%左右”。参照 2022 年经济情况，意味着 2023 年地区生产总值需提高 2.3 个百分点，生产和消费增速分别提高 2.0、5.3 个百分点，投资增速保持平稳。

**表 15：驻马店市 2022 年经济发展情况与 2023 年预期目标一览表**

	GDP 增速	规上工业增加值增速	社会消费品零售总额增速	固定资产投资增速
2022 年	5.2%	6%	2.7%	13.5%
2023 年 预期目标	7.5%	8%	8%	10.5%

资料来源：驻马店市统计局，中原证券

### 1.8.3. 重点发展产业及项目

**传统产业转型升级方面，驻马店市主要聚焦食品、装备制造产业：**

食品产业：推动克明食品产业园建成投产，金玉锋、确山肉牛产业园等项目加快建设。

装备制造产业：推动恒久机械制造产业园、泌阳绿色石材产业园建成投产，中集华骏车辆研究院争创省级产业研究院。

**新兴产业方面，驻马店市主要关注医药（制药）和节能储能产业：**

医药产业：推动优凯制药项目建成投产，天方药业研究院争创省级产业研究院，高质量编制“中国药谷”产业发展规划，加快五大园区、“中国药谷”研究院建设，争创国家级原料药集中生产基地。

节能储能产业：通过鹏辉能源、惠强新材料产业园、平煤中原储能、绿色零碳化工产业链等项目带动和承接产业转移。

**未来产业方面，驻马店市主要有意发展数字经济相关产业：**

5G 与数字经济：加快驻马店大数据产业园、工业互联网研究院、泌阳电子信息产业园等重点项目建设，布局发展电子核心产业、新兴数字产业、数据服务产业。深化 5G、人工智能等新一代信息技术在工业生产、现代农业、文化旅游、物流运输、社会治理、智慧城市等领域拓展应用，为现代化建设筑牢“数字底座”、打造“数字引擎”。

此外，驻马店市明确实施“天中攀峰”企业上市计划，实现惠强新材上市。

表 16: 驻马店市 2023 年政府工作报告涉及产业及公司

城市	产业	上市公司	未上市公司
驻马店	食品产业、装备制造产业、医药产业、节能储能产业、5G 与数字经济	鹏辉能源 (300438.SZ) 克明食品 (002661.SZ) 天方药业 (600253.SH) (退市)	河南惠强新能源材料科技股份有限公司、 河南金玉锋生物科技有限公司、 驻马店恒久机械制造有限公司、 驻马店中集华骏铸造有限公司、 河南优凯制药有限公司

资料来源: 驻马店市人民政府, 中原证券

## 1.9. 信阳市

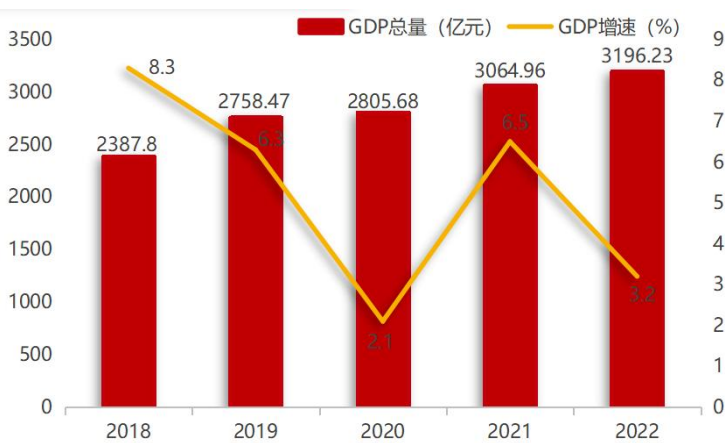
### 1.9.1. 信阳市经济发展情况

信阳市位于河南南部, 地处鄂豫皖三省交界, 现辖 8 县 2 区, 分别为: 浉河区、平桥区、潢川县、光山县、息县、新县、罗山县、商城县、淮滨县、固始县。信阳市总面积 1.89 万平方千米, 常住人口 616.6 万人。

信阳市近五年经济发展趋势与河南省经济发展态势一致, 呈现波动下滑状态。2022 年规上工业增加值增速与 GDP 增速同为 3.2%, 其中主导产业增加值增速五年来均低于工业经济整体增速, 高技术产业增加值一度以两位数增长, 甚至增速达到 20% 以上, 发展态势良好。

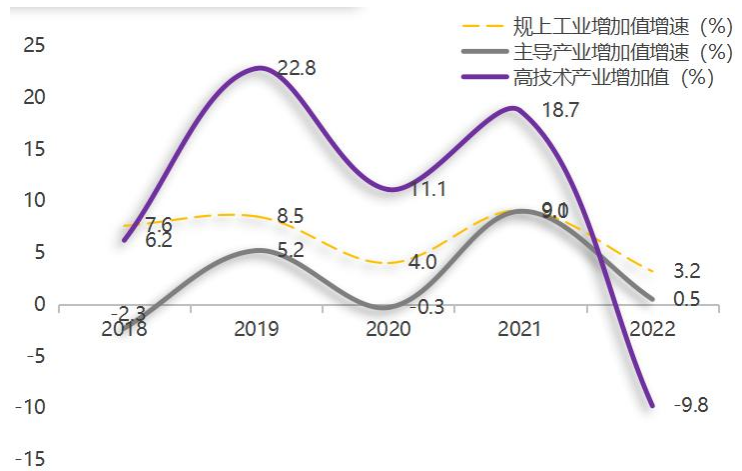
目前, 信阳市传统产业主要有食品、纺织服装、建材三大产业, 同时初步形成了以电子信息、新能源、高端装备、生物医药、新材料等为先导的战略性新兴产业体系。

图 19: 2018-2022 年信阳市 GDP 总量与同比增速 (%)



资料来源: 信阳市统计局, 中原证券

图 20: 2018-2022 年信阳市工业经济指标同比增速 (%)



资料来源: 信阳市统计局, 中原证券

### 1.9.2. 2023 年主要预期目标

信阳市在政府工作报告中设定 2023 年主要经济预期目标为“经济增长 7% 以上, 常住人口城镇化率提高 1.5 个百分点以上, 研发经费投入强度 0.97%, 居民收入增速高于经济增长, 规模以上工业增加值增长 8% 以上, 固定资产投资增长 12% 以上, 社会消费品零售总额增长 8% 以上, 进出口总值保持平稳增长, 一般公共预算收入增长 6%, 居民消费价格涨幅 3% 左右, 单位 GDP 能耗与“十四五”控制目标统筹衔接”。参照 2022 年经济情况, 意味着 2023 年地区生产总值

需提高 3.8 个百分点，生产和消费增速分别提高 4.8、6.6 个百分点，投资增速保持平稳。

表 17：信阳市 2022 年经济发展情况与 2023 年预期目标一览表

	GDP 增速	规上工业增加值增速	社会消费品零售总额增速	固定资产投资增速
2022 年	3.2%	3.2%	1.4%	12.9%
2023 年	7%	8%	8%	12%
预期目标				

资料来源：信阳市统计局，中原证券

### 1.9.3. 重点发展产业及项目

**传统产业转型升级方面，信阳市主要聚焦食品、纺织和家居产业：**

**食品产业：**依托正大集团、华英集团、豫道食品等龙头企业，高位嫁接本地特色农产品资源，打造绿色食品产业集群。

**纺织产业：**依托阳光集团、浙商纺织、海融纺织等龙头企业，扩大织机规模，贯通全产业链，打造时尚纺织产业集群。

**家居产业：**依托杭萧钢构、万华生态、现代筑美等龙头企业，推动绿色建材、绿色建造、绿色家装、智能家居深度融合，打造全链条绿色大家居产业集群。

**新兴产业方面，信阳市主要关注新能源（氢能）、电子信息（汽车电子、新能源电子）和生物医药（制药）产业：**

**新能源产业：**依托明阳智慧能源、信钢等龙头企业，布局制氢储氢等新能源项目，推进陕煤电力“两个一体化”能源示范基地建设。

**电子信息产业：**依托小米科技、谷麦光电、舜宇光学等重点企业，大力发展汽车电子、新能源电子。

**生物医药产业：**依托羚锐制药、信合援生等龙头企业，打造高能级生物医药产业集群。



**表 18：信阳市 2023 年政府工作报告涉及产业及公司**

城市	产业	上市公司	未上市公司
信阳	食品产业、纺织产业、家居产业、新能源产业、电子信息产业、生物医药产业	ST 华英 (002321.SZ) 羚锐制药 (600285.SH)	杭萧钢构 (信阳) 有限公司、 万华禾香集团有限公司、 河南省现代筑美家居有限公司、 河南明阳智慧能源有限公司、 信阳钢铁有限责任公司、 小米科技有限责任公司、 谷麦光电科技股份有限公司、 信阳舜宇光学有限公司、 河南豫道农业科技发展有限公司、 江苏阳光集团有限公司、 河南省浙商纺织有限公司、 海融纺织产业有限公司、 信合援生制药股份有限公司

资料来源：信阳市人民政府，中原证券

## 1.10. 平顶山市

### 1.10.1. 平顶山市经济发展情况

平顶山市位于河南省中部，是国家重要的能源原材料工业基地。平顶山市辖新华区、卫东区、石龙区、湛河区 4 区以及宝丰县、叶县、鲁山县、郏县 4 县，代管舞钢市、汝州市 2 个县级市。平顶山市总面积 7882 平方千米，常住人口 496.8 万人。

平顶山市近五年经济总量稳步增加，工业经济发展速度也较为平稳。平顶山市是国家重要的能源原材料工业基地，高耗能产业是平顶山市工业经济增长的主要动力。2022 年高耗能产业增长 6.3%，占规模以上工业的 70.4%。高技术产业增速较快但体量较小，2022 年高技术产业增加值增速达到 54.5%，仅占规模以上工业 2%。

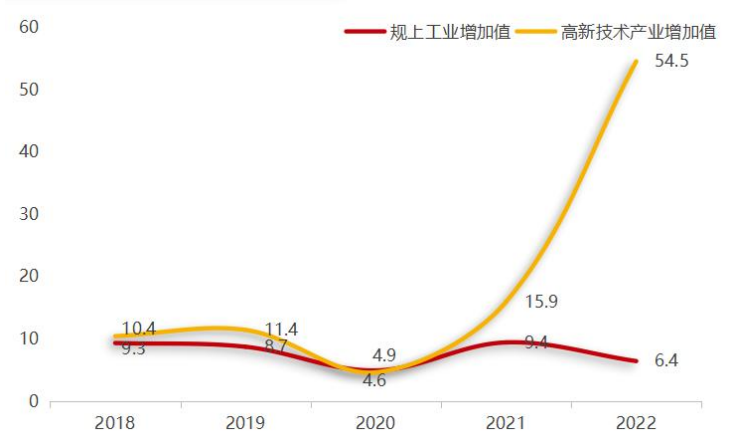
平顶山市产业布局呈现“一主两优四新多支撑”的体系，其中，一主指尼龙新材料这一核心主导产业；两优指电气制造和特钢不锈钢两大优势产业；四新指高端装备、生物医药、新一代信息技术和新能源储能四大新兴产业；多支撑指煤化工、盐化工、新型建材、轻工纺织等多元特色产业。

图 21: 2018-2022 年平顶山市 GDP 总量与同比增速 (%)



资料来源: 平顶山市统计局, 中原证券

图 22: 2018-2022 年平顶山市工业经济指标同比增速 (%)



资料来源: 平顶山市统计局, 中原证券

### 1.10.2. 2023 年主要预期目标

平顶山市在政府工作报告中设定 2023 年主要经济预期目标为“经济增长 7%，常住人口城镇化率提高 1.5 个百分点，研发经费投入强度 2%，居民收入与经济增长基本同步，规模以上工业增加值增长 8.5%，固定资产投资增长 12%，社会消费品零售总额增长 8%，进出口总额保持平稳增长，一般公共预算收入增长 9%，城镇调查失业率控制在 5.5% 以内，居民消费价格涨幅控制在 3% 左右，单位生产总值能耗与“十四五”控制目标统筹衔接”。参照 2022 年经济情况，意味着 2023 年地区生产总值需提高 2.9 个百分点，生产、消费和投资增速分别提高 2.1、6.6 和 2.4 个百分点。

表 19: 平顶山市 2022 年经济发展情况与 2023 年预期目标一览表

	GDP 增速	规上工业增加值增速	社会消费品零售总额增速	固定资产投资增速
2022 年	4.1%	6.4%	1.4%	9.6%
2023 年	7%	8.5%	8%	12%
预期目标				

资料来源: 平顶山市统计局, 中原证券

### 1.10.3. 重点发展产业及项目

传统产业提质升级方面，平顶山市主要聚焦尼龙新材料、装备（电气装备、机车装备）和能源化工产业：

新材料：做大做强尼龙新材料核心主导产业，加快神马股份退城进园、24 万吨双酚 A、20 万吨尼龙 6 切片、20 万吨尼龙 66 切片、万吨级对位芳纶一期、7000 吨尼龙 66 差异化功能纤维等项目建设，开辟尼龙城汝州“第二战场”，到 2025 年产业规模突破 2000 亿元。加快 3 万吨新型核级石墨材料、碳氢新材料产业园、生物基新材料产业基地等项目建设，培育壮大碳基新材料、特种工程塑料、特种合金材料等产业。

装备产业：加快高端电气装备制造产业园、高低压电气产业园、电气科技产业园、河钢集团氢冶炼、舞阳矿业钒氮合金二期等项目建设。巩固节能环保、机车装备等领域优势，扩大智慧矿山、工业机器人等新兴装备规模，抓好跨境装备智造产业园、新能源智能矿山装备制

造产业园、工业机器人核心部件及精密智能装备生产等项目建设。

能源化工：推动煤化工、盐化工、新型建材等产业“绿色、减量、提质、增效”转型，抓好40万吨聚碳酸酯、京宝焦化改扩建等项目建设。

**新兴产业方面，平顶山市主要关注生物医药、节能储能和电子信息产业：**

生物医药产业：加强关键原辅料和生产工艺研发攻关，加快各类创新药产业化，培育壮大医疗器械、高端医用耗材等产业，支持真实生物扩能增产，抓好4.7万吨新材料及新药中间体、医药新材料精细化工、500万件高性能医疗器械等项目建设。

节能储能产业：抓好盐穴储气库、抽水蓄能电站、10万吨锂电负极材料、氢蓝时代新能源等项目建设，建设西部石龙氢能储能产业发展基地。

电子信息产业：强化与山西烁科、江苏吉芯微等企业合作，抓好半导体产业园、碳化硅半导体功率器件集成电路封测、1.8万吨太阳能级硅料等项目建设。

表 20：平顶山市 2023 年政府工作报告涉及产业及公司

城市	产业	上市公司	未上市公司
平顶山	新材料、装备、能源 化工、生物医药、节能储能、电子信息	神马股份 (600810.SH)	河南安钢集团舞阳矿业有限责任公司、 河南平煤神马京宝化工科技股份有限公司、 深圳市氢蓝时代动力科技有限公司

资料来源：平顶山市人民政府，中原证券

**1.11. 开封市**

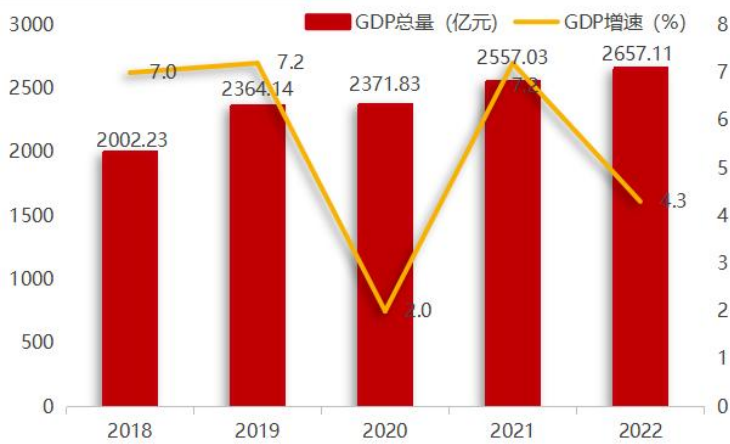
**1.11.1. 开封市经济发展情况**

开封市地处河南东部、中原腹地，是国务院批复确定的中国中原城市群核心区的中心城市之一。开封市全市行政区域总面积 6266 平方千米，下辖鼓楼区、龙亭区、顺河回族区、禹王台区、祥符区 5 个区，杞县、通许县、尉氏县、兰考县 4 个县，共有人口 469.4 万人。

近五年开封市经济发展波动上行，工业经济运行情况与也呈平稳波动。其中，传统支柱产业增加值增速逐年下滑，从 2018 年的 14.2% 下降到 2022 年的 4.7%，占规模以上工业的比重也下降到 50% 以下。同时，高新技术产业增加值增速保持两位数水平，2022 年增速为 11.2%，占规模以上工业比重为 44.2%。

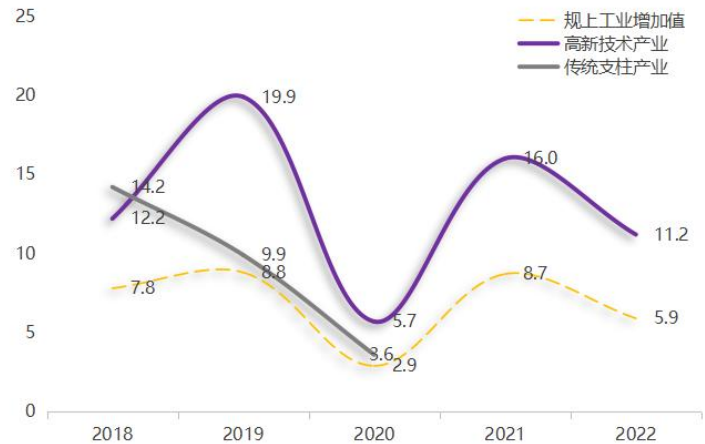
目前，开封市拥有农副产品加工和精细化工两大千亿级产业集群，汽车及零部件、装备制造、新材料新能源、现代家居、医药和医疗器械和纺织服装六大百亿级产业集群。根据《开封市“十四五”战略性新兴产业和未来产业发展规划》，开封市将打造“一核（以城乡一体化示范区为核心）两带（郑开科创走廊带、开港许高端制造业产业带）三区（汴东产业集聚区、精细化工产业集聚区、尉氏县产业集聚区）”的引领极核，按照“创新引领、对接郑州、错位发展、集约集聚”的原则优化空间布局

图 23: 2018-2022 年开封市 GDP 总量与同比增速 (%)



资料来源: 开封市统计局, 中原证券

图 24: 2018-2022 年开封市工业经济指标同比增速 (%)



资料来源: 开封市统计局, 中原证券

### 1.11.2. 2023 年主要预期目标

开封市在政府工作报告中设定 2023 年主要经济预期目标为“生产总值增长 7%，常住人口城镇化率提高 1 个百分点以上，研发经费投入强度达到 1.3% 左右，规模以上工业增加值增长 8%，固定资产投资增长 11%，社会消费品零售总额增长 9% 左右，进出口总值保持平稳增长，一般公共预算收入增长 7% 左右，城镇调查失业率控制在 5.5% 左右，城镇新增就业 6.4 万人，居民收入增长和经济增长基本同步，粮食产量稳定在 290 万吨以上，居民消费价格涨幅 3%，单位生产总值能耗与“十四五”目标统筹衔接”。参照 2022 年经济情况，意味着 2023 年地区生产总值需提高 2.9 个百分点，生产、消费和投资增速分别提高 2.1、6.6 和 2.4 个百分点。

表 21: 开封市 2022 年经济发展情况与 2023 年预期目标一览表

	GDP 增速	规上工业增加值增速	社会消费品零售总额增速	固定资产投资增速
2022 年	4.1%	6.4%	1.4%	9.6%
2023 年	7%	8%	9%	11%
预期目标				

资料来源: 开封市统计局, 中原证券

### 1.11.3. 重点发展产业及项目

**传统产业提质升级方面**，开封市主要聚焦汽车零部件、食品加工、机械装备、纺织服饰和家居产业：

**汽车产业：**建设开封汽车城、尉氏县汽车零部件产业基地，构建郑开汽车产业带。推动汽车制造产业向新能源和智能网联制造转化，加快建设 33 个汽车及零部件产业项目，建成奇瑞 KD 出口包装基地（一期）、华羽图汽车内饰件改建等项目，开工建设金吉新能源 30 万套新能源乘用车零部件产业园等项目。

**食品加工业：**推动面制品、肉制品加工产业向冷链、休闲食品延伸，加快建设 104 个农副产品加工产业项目，建成华闽公司年产 20 万吨食品、香健农业 1500 吨淀粉制品等项目，开工建设上都实业三期食品工业园、杞县大蒜深加工转型升级等项目。

装备产业：推动装备制造产业高端化、精密化、智能化，加快建设 97 个装备制造产业项目，建成奥华 10 万套粮食机械、增浩科技年产 2 万套智能救援机器人等项目，开工建设杞县粮食机械智造基地、迪尔空分空气分馏塔装备智能化车间改造等项目。

纺织服饰产业：推动纺织服装产业高档化、差异化，加快建设 33 个纺织服装产业项目，建成舒山达年产 30 万套运动服装、德鑫纺织 5000 吨环锭纺等项目，开工建设金信纺织 10 万锭精梳纺织、通许县练城运动鞋产业园等项目。

家居产业：推动现代家居产业个性化、创意化，加快建设 68 个现代家居产业项目，建成鑫万 150 万套酒店家具生产线、芝华仕品牌家居产业园等项目，开工建设梦宝莱家居年产床垫配件 3000 万套、万华禾香产业园二期等项目。

**新兴产业方面，开封市主要关注新材料、生物医药（制药）和新能源（氢能、储能）产业：**

新材料产业：一方面，推动化工产业向新材料产业转型，建成晋开化工产业链、滨润新材料年产 20 万吨聚合氯化铝等项目，开工建设隆兴化工整体搬迁、东大化工 10 万吨环己醇等项目。另一方面，加快建设 32 个新材料产业项目，建成东磁新能源单晶硅升级改造、炭素散热膜一期等项目，开工建设绿色装配式集成建筑产业基地、时代新能源 10 万吨/年负极材料生产线等项目。

生物医药产业：做大中成药、原料药、研制药、医疗器械产业规模，加快建设 21 个生物医药产业项目，建成达瑞 2000 吨医药中间体等项目，开工建设开封制药原料药退城入园一期、缘润药业医药中间体二期等项目。

新能源产业：支持奇瑞汽车加快氢燃料商用车研发和技术应用，支持东大、晋开发展绿色制氢技术，加快建设中原氢能走廊兰考基地电解水制氢等 5 个项目；做大储能产业，支持打造汴东储能谷，加快建设全钒液流储能示范等 23 个项目。

**未来产业方面，开封市主要有意发展数字经济相关产业：**

5G 与数字经济：开通 5G 基站 6150 个，实现主城区、乡镇和农村热点区域全覆盖，5G 基站建设工作居全省第一方阵。



表 22：开封市 2023 年政府工作报告涉及产业及公司

城市	产业	上市公司	未上市公司
开封	汽车、食品、装备、 纺织服饰、家居、新 材料、生物医药、新 能源、5G 与数字经济		郑州华羽图汽车配件有限公司、河南金吉新能源汽车有限公司、河南晋开化工投资控股集团有限责任公司、开封滨润新材料有限公司、开封市隆兴化工有限公司、中国平煤神马集团开封东大化工有限公司、杞县东磁新能源有限公司、开封时代新能源科技有限公司、河南华闽发展有限公司、开封香健农业发展有限公司、开封奥华机械有限公司、河南增浩科技有限公司、开封迪尔空分实业有限公司、通许县舒山达鞋业有限公司、开封市德鑫纺织有限公司、尉氏县金信纺织有限公司、开封鑫万电子商务有限公司、开封市梦宝莱家具有限公司、万华禾香板业（兰考）有限责任公司、开封达瑞药业有限公司、开封缘润药业有限公司。

资料来源：开封市人民政府，中原证券

## 1.12. 安阳市

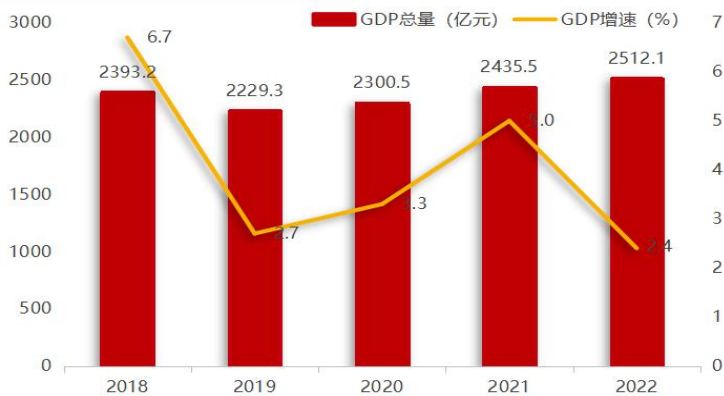
### 1.12.1. 安阳市经济发展情况

安阳市位于河南省最北部，地处山西、河北、河南三省交汇处，西临长治，东接濮阳，北临邯郸，南接鹤壁、新乡。全市总面积 7413 平方千米，下辖 1 个县级市、4 个县、4 个市辖区，共有人口 541.7 万人。

与其它城市不同，安阳市经济发展未在 2020 年和 2022 年呈现双低点的状态。安阳市经济总量在 2020 年不增反降，经济增速较上年直降 4 个百分点，随后三年经济总量逐渐回升，2022 年达到 2512.1 亿元。近五年安阳市工业经济增速整体低于 GDP 增速，并未起到强劲支撑作用。其中，传统产业增加值增速降幅明显，从 2020 年的 5.1% 下降到 2022 年的 1.9%；同时，高新技术产业的动能接替效果不佳，2022 年增速仅为 4.6%。安阳市面临新旧动能转换的关键时期。

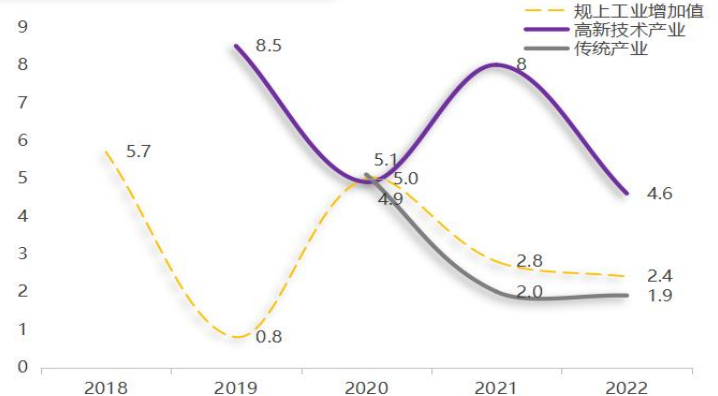
安阳市是河南重要的工业生产基地，工业门类齐全，形成了以精品钢及深加工、冶金、建材、煤化工等传统支柱产业，装备制造、食品医疗、纺织服装等高成长优势产业，新能源、电子信息、节能环保等战略性新兴产业为支撑的工业发展格局。

图 25：2018-2022 年安阳市 GDP 总量与同比增速 (%)



资料来源：安阳市统计局，中原证券

图 26：2018-2022 年安阳市工业经济指标同比增速 (%)



资料来源：安阳市统计局，中原证券

### 1.12.2. 2023 年主要预期目标

安阳市在政府工作报告中设定 2023 年主要经济预期目标为“生产总值增长 6.5%，规模以上工业增加值增长 7%，固定资产投资增长 10%以上，社会消费品零售总额增长 8%，进出口总值保持平稳增长，一般公共预算收入增长 6%以上，研发经费投入增长 21%以上，常住人口城镇化率提高 1 个百分点以上，城镇调查失业率控制在 5.5%以内，居民人均可支配收入与经济增长同步，居民消费价格涨幅 3%左右，单位生产总值能耗与“十四五”控制目标统筹衔接”。参照 2022 年经济情况，意味着 2023 年地区生产总值需提高 4.1 个百分点，生产和消费增速分别提高 4.6、10.1 个百分点，投资增速保持平稳。

表 23：安阳市 2022 年经济发展情况与 2023 年预期目标一览表

	GDP 增速	规上工业增加值增速	社会消费品零售总额增速	固定资产投资增速
2022 年	2.4%	2.4%	-2.1%	12.9%
2023 年 预期目标	6.5%	7%	8%	10%

资料来源：安阳市统计局，中原证券

### 1.12.3. 重点发展产业及项目

**传统产业优势再造方面，安阳市主要聚焦食品、纺织服饰、化工和材料产业：**

**食品产业：**大力发展休闲食品、冷链食品，抓好中粮粮谷、源香食品等项目。

**纺织服饰产业：**发展羽绒服、高档西服等中高端产品，抓好柏庄产城融合示范园、安阳针织面料智造产业园等项目。

**化工产业：**抓好林钢球墨铸管、神龙腾达冷轧板等项目，大力发展优特钢。持续提升非焦产品比重和附加值，抓好甲醇联产 LNG、新型炭材等项目，促进煤化工产业向精细化工和化工新材料转型。

**材料产业：**抓好中性硼硅药用包装材料、光电子晶体材料制造等项目；积极发展高档卫生陶瓷、节能中空玻璃等绿色环保建材。

**新兴产业方面，安阳市主要关注高端装备、新能源（风电、光电、氢能）和电子信息产业：**

**高端装备产业：**聚焦通用航空、轨道交通、智能装备、康复医疗设备等领域，推动首台（套）产品、首批次材料等自主产品研发应用，推进河南无人驾驶航空中试基地、安阳智能装备产业园、康复设备产业园等项目建设。

**新能源产业：**确保和德纯电动城市专用车、氢燃料电池商用车、誉蜂动力锂离子车用电池等项目量产达效。以金风科技、中复连众、中车永电等企业为龙头，引导风电全产业链高端化发展。以安彩、盛达等企业为重点，大力发展太阳能光伏电池、组件及相关材料。抢抓国家氢燃料电池示范城市群建设机遇，加快建设氢能供应基地、利源氢气综合利用等项目。

**电子信息产业：**紧盯专用芯、高端屏、智能端、未来网络等领域，打造电子信息“芯屏端”

网”生态圈，重点抓好林州高端电子材料产业园、旭阳光电二期、曲显光电二期、兴阳高新标光电显示材料等项目。

**未来产业方面，安阳市主要有意发展数字经济相关产业：**

数字经济：实施数字化转型、5G 应用、智能制造项目 100 个，打造一批数字经济与实体经济融合创新示范工程。积极拓展北斗卫星豫北服务分中心多场景应用。

**表 24：安阳市 2023 年政府工作报告涉及产业及公司**

城市	产业	上市公司	未上市公司
安阳	食品、纺织服饰、化工、材料、高端装备、新能源、电子信息、数字经济	金风科技（002202.SZ）、 安彩高科（600207.SH）	林州市林钢钢铁有限公司、 重庆神龙腾达新材料有限公司、 河南誉峰动力科技有限公司、 河南旭阳光电科技有限公司、 河南曲显光电科技有限公司、 河南源香食品有限公司、 上海迪赛诺医药集团股份有限公司、 深圳市贝斯达医疗股份有限公司、 北京诺保泰特科技有限公司、 中复连众（安阳）复合材料有限公司、 西安中车永电电气有限公司、 河南利源氢能科技有限公司。

资料来源：安阳市人民政府，中原证券

### 1.13. 焦作市

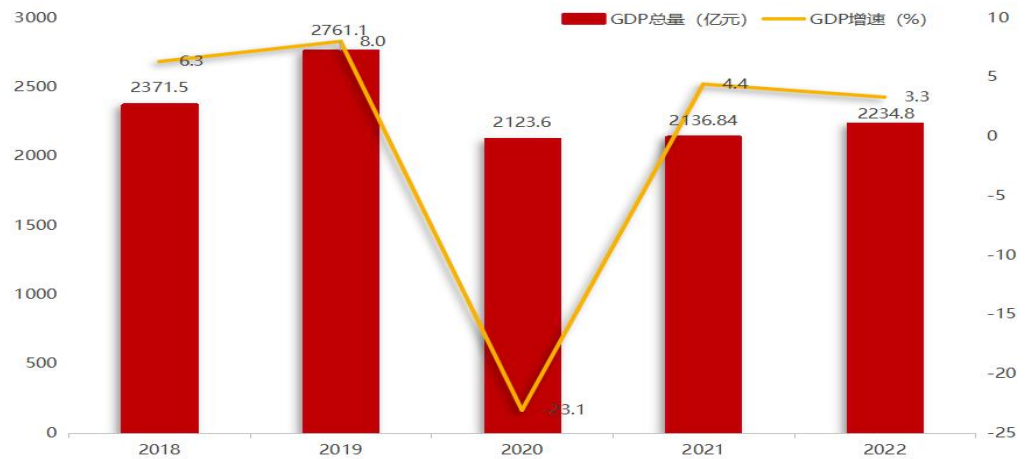
#### 1.13.1. 焦作市经济发展情况

焦作市位于河南省西北部，北依太行山，与山西晋城市接壤，是我国东西、南北的铁路和公路枢纽，也是豫西北地区的经济中心和产品集散地。焦作市下辖 6 县（市）4 区和 1 个城乡一体化示范区，总面积 4072 平方千米，总人口 352.34 万人。

焦作市近年经济呈现严重冲击后缓慢恢复态势。2019 年焦作市经济总量及增速达到五年来高点，随后 2020 年受疫情冲击等因素影响，GDP 增速直降到-23.1%，GDP 总量也达到五年来最低。2020-2022 年经济缓慢修复，2022 年 GDP 增速为 3.3%，仍低于全省平均水平。

目前，焦作市有高端装备和绿色食品两大支柱产业，以及汽车及零部件、新材料、现代化工、铝工业、轻工纺织和能源工业六大优势产业。

图 27：2018-2022 年焦作市 GDP 总量与同比增速 (%)



资料来源：焦作市统计局，中原证券

### 1.13.2. 2023 年主要预期目标

焦作市在政府工作报告中设定 2023 年主要经济预期目标为“地区生产总值增长 7%，常住人口城镇化率提高 1 个百分点左右，研发经费投入强度达 2.3%，规模以上工业增加值增长 8%，固定资产投资增长 11%，社会消费品零售总额增长 8% 以上，进出口总值保持平稳增长，一般公共预算收入增长 6%，城镇调查失业率 5.5% 左右，城镇新增就业 6 万人以上，居民收入增长和经济增长基本同步，居民消费价格涨幅 3% 左右，单位生产总值能耗与“十四五”目标统筹衔接”。参照 2022 年经济情况，意味着 2023 年地区生产总值需提高 3.7 个百分点，生产和消费增速分别提高 1.4、6.9 个百分点，投资增速保持平稳。

表 25：焦作市 2022 年经济发展情况与 2023 年预期目标一览表

	GDP 增速	规上工业增加值增速	社会消费品零售总额增速	固定资产投资增速
2022 年	3.3%	6.6%	1.1%	12.9%
2023 年	7%	8%	8%	11%
预期目标				

资料来源：焦作市统计局，中原证券

### 1.13.3. 重点发展产业及项目

在加快优势产业树标引领方面，焦作市主要聚焦新能源新材料、食品和汽车零部件产业：

**新能源新材料：**打造中部新能源材料城。以新能源牵引新材料、新材料支撑新能源，加快多氟多新能源年产 20GWh 锂离子电池、新开源年产 10 万吨 NMP 等重大项目建设，构建锂、钠、氢三大主流电池和钒液流、光伏等新兴电池协调发展的“3+N”体系，力争产业集群营收突破 500 亿元。

**食品产业：**打造休闲健康食品之都。发挥四大怀药、小麦、玉米等产业优势，依托大咖、明仁、蒙牛、京华等企业，培育休闲食品、功能饮料、调味品等高成长产业链，构建“产、购、储、加、销”一体化发展的绿色食品产业生态圈。

汽车产业：打造国家级汽车零部件特色产业基地。支持中原内配、风神股份等企业发挥优势，健全协作配套体系，由汽车零部件向集成、总成方向发展。

**新兴产业方面，焦作市主要关注高端装备、生物医药、节能环保和电子信息产业：**

高端装备产业：巩固矿山装备、工程装备、造纸装备等领域优势，加快万方精密年产 200 台精密数控机床、正旭科技航空航天精密配件 3D 制造生产基地、汉河电缆特高压生产线等项目建设。

生物医药产业：聚焦新型生物医药、医疗器械、农业医药等领域，重点发展氨基头孢烷酸、核黄素等产品，拓展大宗医药中间体、原料药生产制造，强力推进焦东生物医药产业园、福瑞堂医药产业园、国药容生年产 50 亿片口服固体制剂等项目建设，打通生物医药与康养产业链条，形成一体化发展格局。

节能环保产业：依托东方锅炉、千年冷链、亿水源等企业，大力发展脱硫除尘装备、制冷装备、净水材料等，加快建设沁阳再生金属绿色循环利用工业园区、中站新能源电池循环利用产业园区。

电子信息产业：依托康耀电子、皓泽电子、鑫宇光、伯恩半导体等企业，推动电子元器件、手机摄像头模组、智能传感器、光通信等产业延链补链强链，支持孟州、武陟、修武打造国内领先的电子元器件和应用电子产业基地。

**未来产业方面，焦作市主要有意发展氢能和数字经济相关产业：**

氢能产业：加快孟州氢燃料电池堆核心零部件产业园建设，开展可再生能源制氢技术创新研发。

数字经济：加快焦作新经济产业园、腾云数字经济产业园二期等项目建设，培育壮大大数据、云计算等产业，引导产业链及生态圈上下游企业落地，形成数字产业集聚效应。

**表 26：焦作市 2023 年政府工作报告涉及产业及公司**

城市	产业	上市公司	未上市公司
焦作	新能源新材料、食品、汽车零部件、高端装备、生物医药、节能环保、电子信息、氢能、数字经济	多氟多 (002407.SZ)、 中原内配 (002448.SZ)、 风神股份 (600469.SH)、 正旭科技 (835290.NQ)、 东方锅炉 (600786.SH) (退市)、 皓泽电子 (A20683.SZ)	焦作市万方集团精密制造有限公司、 焦作汉河电缆有限公司、国药集团容生制药有限公司、 河南千年冷链设备有限公司、 河南亿水源净水材料科技有限公司、 康耀电子科技有限公司、河南鑫宇光科技股份有限公司、伯恩半导体 (河南) 有限公司

资料来源：焦作市人民政府，中原证券

## 1.14. 濮阳市

### 1.14.1. 濮阳市经济发展情况

濮阳市位于河南省东北部，黄河下游，冀、鲁、豫 3 省交界处，是中原经济区重要出海通

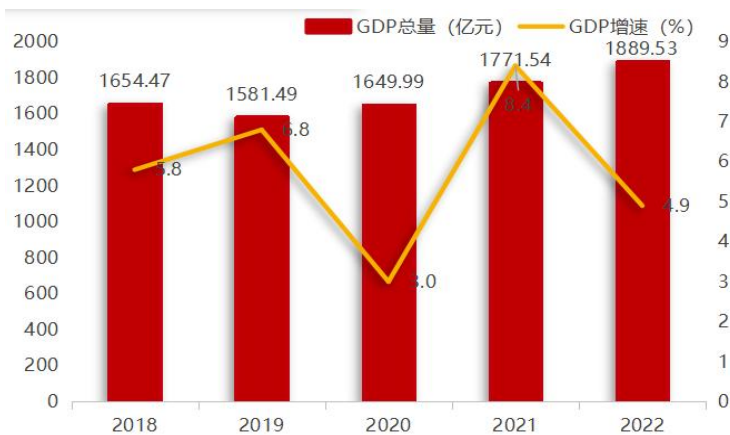


道，是国家重要商品粮生产基地和河南省粮棉油主产区之一。濮阳市总面积 4188 平方千米，辖濮阳县、清丰县、南乐县、范县、台前县和华龙区 5 县 1 区，设有 1 个国家级经济开发区、1 个工业园区和 1 个城乡一体化示范区，共有人口 377.2 万人。

濮阳市近年经济整体呈现上升趋势，2022 年 GDP 增速为 4.9%，居全省第 5 位。工业经济呈现迅猛发展势头，规模以上工业增加值增速持续保持在全省前两位。2022 年规上工业增加值增速为 8.2%。居全省第一位。其中，战略性新兴产业和三专产业增速亮眼，2021 年分别为 28.6% 和 66.9%，三年内占规上工业比重分别提高了 10.5 和 1.9 个百分点。

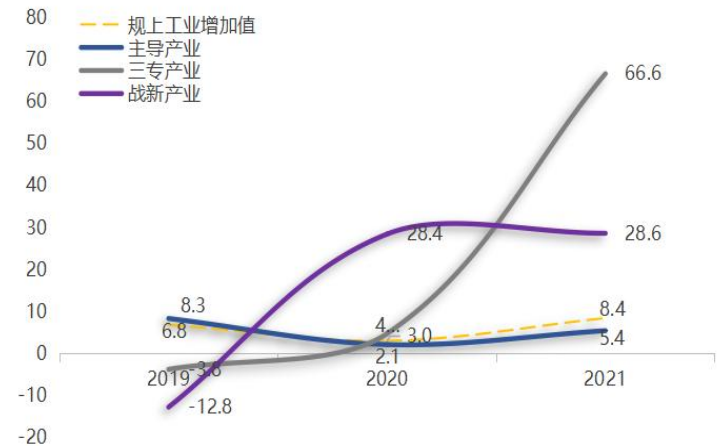
根据《濮阳市国民经济和社会发展第十四个五年规划和二〇三五年远景目标纲要》，濮阳市目前已初步形成“三大三专”多元化产业发展格局。“三大”指化工、食品加工以及以新能源装备为引领的装备制造三大主导产业；“三专”指现代家居产业（国家重点培育的 50 个接续替代产业集群之一）、羽绒及制品产业（全国六大羽绒产业基地之一）和生物降解材料产业（国家级产业集群）三大濮阳特色产业。

图 28：2018-2022 年濮阳市 GDP 总量与同比增速 (%)



资料来源：濮阳市统计局，中原证券

图 29：2018-2022 年濮阳市工业经济指标同比增速 (%)



资料来源：濮阳市统计局，中原证券

### 1.14.2. 2023 年主要预期目标

濮阳市在政府工作报告中设定 2023 年主要经济预期目标为“生产总值增长 7% 以上，人均生产总值增长 7%，全员劳动生产率增长 7% 以上，常住人口城镇化率提高 1.3 个百分点，研发经费投入增长 19% 以上，人均可支配收入增速与经济增长同步，规模以上工业增加值增长 9%，固定资产投资增长 11%，社会消费品零售总额增长 8.5%，货物进出口总额保持平稳增长，一般公共预算收入增长 6%，居民消费价格涨幅控制在 3% 以内，单位地区生产总值能耗与“十四五”控制目标统筹衔接”。参照 2022 年经济情况，意味着 2023 年地区生产总值需提高 2.1 个百分点，生产和消费增速分别提高 0.8、6.6 个百分点，投资增速保持平稳。

**表 27：濮阳市 2022 年经济发展情况与 2023 年预期目标一览表**

	GDP 增速	规上工业增加值增速	社会消费品零售总额增速	固定资产投资增速
2022 年	4.9%	8.2%	1.9%	13.2%
2023 年	7%	9%	8.5%	11%
预期目标				

资料来源：濮阳市统计局，中原证券

### 1.14.3. 重点发展产业及项目

**新兴产业方面，濮阳市主要关注新材料、新能源（风能、光能）、节能环保和光电信息产业：**

**新材料产业：**聚焦聚碳新材料、生物可降解材料、高端聚烯烃、绿色涂料等 6 大领域，加快实施迈奇化学新材料产业园、中汇电子新能源配套辅助材料等 41 个项目，重点推进盛源科技顺酐、赛能多晶硅、巴德富新材料 3 个 50 亿元以上项目，加快培育千亿级新材料产业集群。

**新能源产业：**以风能、光伏、储能等为重点，突出抓好天顺风电全产业链、中建科濮阳新能源产业基地等 6 个 10 亿元以上项目，加快培育 500 亿级新能源产业集群。

**节能环保产业：**聚焦节能环保装备制造、产品生产、应用服务三大领域，建成活性炭再生中心项目，开工建设顺天环保设备生产基地等 5 个项目，打造全省一流的节能环保产业基地。

**光电信息产业：**实施纳展光电 5G 光通信产品研发生产基地、科大讯飞智能制造基地等项目。

**未来产业方面，濮阳市主要有意发展氢能和人工智能相关产业：**

**氢能产业：**重点实施中原油田绿电制氢二期、陕耀东方（濮阳）氢能孵化园、国鸿氢能科技产业园、上海氢通氢能科技产业基地、风氢扬研发生产基地、正星科技农光互补氢能综合利用等重大项目，全力推动氢能产业集群发展。建成综合能源（加氢）站 4 座，建设河南国鸿共享氢储能示范项目，积极培育“风光发电+氢储能”一体化应用新模式。

**人工智能产业：**抢抓智慧医疗产业风口，开工建设人工智能医疗器械产业园项目，建成河南省人工智能医疗器械质量监督检验中心，支持大数据与人工智能研究院参与国家医学图像数据库建设，争取把濮阳人工智能辅助诊断技术标准转化为行业标准乃至国家标准。

**表 28：濮阳市 2023 年政府工作报告涉及产业及公司**

城市	产业	上市公司	未上市公司
濮阳市	新材料、新能源、节能环保、光电信息、氢能、人工智能	迈奇化学 (831325.NQ)、 盛源科技 (834408.NQ)	河南中汇电子新材料有限公司、 濮阳赛能新能源有限公司、 巴德富（濮阳）新材料有限公司、 濮阳天顺风电设备有限公司

资料来源：濮阳市人民政府，中原证券

## 1.15. 三门峡

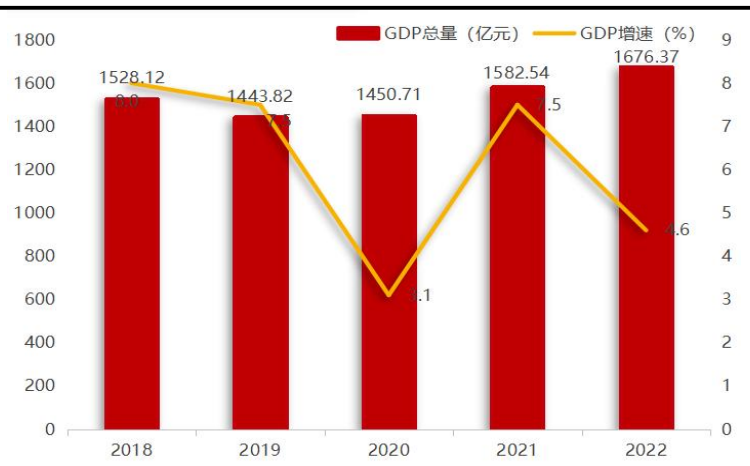
### 1.15.1. 三门峡市经济发展情况

三门峡市位于河南省西部边陲，豫晋陕三省交界处，现辖 2 区、2 市、2 县及 1 个经济开发区、1 个城乡一体化示范区。辖总面积 10496 平方千米，总人口 203.7 万人。

三门峡市近五年经济总量先降后增，2022 年达到 1676.37 亿元。工业经济发展较为稳定，近五年维持在 8% 左右。因资源优势，三门峡市以高耗能产业为主，2021 年高耗能产业增加值增速 13.6%，占规上工业的 84%。

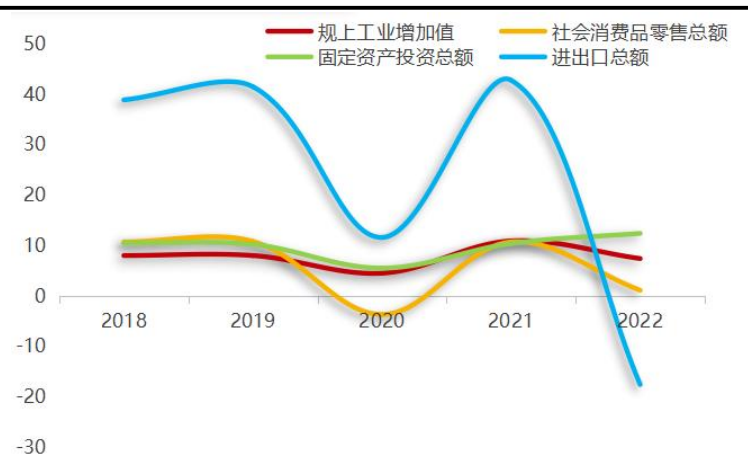
三门峡市矿产资源丰富，素以富有黄（黄金）、白（铝）、黑（煤炭）资源著称，是河南省乃至全国重要的贵金属、有色金属及能源矿产基地，形成了以煤炭、冶金、化工为支柱，兼有建材、医药等门类较为齐全的基本工业格局。

图 30：2018-2022 年三门峡市 GDP 总量与同比增速（%）



资料来源：三门峡市统计局，中原证券

图 31：2018-2022 年三门峡市主要经济指标同比增速（%）



资料来源：三门峡市统计局，中原证券

### 1.15.2. 2023 年主要预期目标

三门峡市在政府工作报告中设定 2023 年主要经济预期目标为“地区生产总值增长 7% 以上，常住人口城镇化率提高 1.2 个百分点，研发投入强度超过 2.4%，规模以上工业增加值增长 8%，固定资产投资增长 10.5%，社会消费品零售总额增长 8% 左右，进出口总值保持平稳增长，一般公共预算收入增长 5% 以上，城镇调查失业率控制在 5.5% 以内，居民人均可支配收入与经济增长基本同步，粮食产量稳定在 10 亿斤以上，居民消费价格涨幅控制在 3% 左右，单位生产总值能耗与“十四五”目标统筹衔接”。参照 2022 年经济情况，意味着 2023 年地区生产总值需提高 2.0 个百分点，生产和消费增速分别提高 0.9、6.0 个百分点，投资增速保持平稳。

表 29：三门峡市 2022 年经济发展情况与 2023 年预期目标一览表

	GDP 增速	规上工业增加值增速	社会消费品零售总额增速	固定资产投资增速
2022 年	4.6%	7.4%	1.1%	12.4%
2023 年	7%	8%	8%	10.5%
预期目标				

资料来源：三门峡市统计局，中原证券

### 1.15.3. 重点发展产业及项目

**传统产业优势再造方面，三门峡市主要聚焦有色金属和煤化工产业：**

黄金产业：巩固中原黄金、国投金城冶金多金属综合回收利用优势，加快投资 60 亿元新凌铝业、投资 15 亿元金城冶金硫酸钙晶须等项目建设，围绕工业用金和消费用金，加快培育引进金箔、金丝、金盐、黄金珠宝等设计研发、生产加工类项目，支持朝阳科技等清洁镀金企业发展。

铝精深加工产业：推动宝武铝业提升高端汽车板材市场份额，加快高铁、航空用板材研发生产，积极布局再生铝项目，加快投资 10 亿元颐万铝基材料、投资 10.7 亿元仁和锦宇铝基新材料等项目建设，大力发展基于氧化铝的高端磨料、高端陶瓷、高端刚玉等产品。

煤及煤化工产业：巩固提升 PBT/PBAT/PBS 类项目，做强工业化工品；尽快落地一批生物蛋白、纺丝、可降解塑料等项目，拓展消费化工品。加快投资 10.3 亿元开祥化工 10 万吨生物可降解材料等项目建设。

**新兴产业方面，三门峡市主要关注铜基新材料、生物医药（制药）、电子信息和高端装备（新能源装备、量仪产业）产业：**

铜基新材料产业：重点抓好投资 14 亿元宝鑫高频低阻抗铜箔、投资 7.8 亿元普莱茨铜基复合新材料等项目，巩固行业领先地位。

生物医药产业：重点抓好投资 9 亿元赛诺维异地技改、投资 5 亿元德国卫士药业（三门峡）生产基地、投资 5 亿元瑞之恒中药材深加工等项目建设。

电子信息产业：重点抓好投资 7.8 亿元普德锂电产业园、投资 6 亿元开发区机器人产业园等项目。

高端装备制造产业：重点抓好投资 10 亿元银河新能源风电基桩设备、量仪产业“一院四中心”等项目，打造先进制造基地。

**表 30：三门峡市 2023 年政府工作报告涉及产业及公司**

城市	产业	上市公司	未上市公司
三门峡	黄金、铝精深加工、煤及煤化工产业、铜基新材料产业、生物医药产业、电子信息产业、高端装备制造产业		河南中原黄金冶炼厂有限责任公司、国投金城冶金有限责任公司、灵宝市新凌铝业有限责任公司、三门峡朝阳科技有限公司、宝武铝业科技有限公司、河南仁和锦宇矿业有限公司、灵宝宝鑫电子科技有限公司、河南普莱茨新材料有限公司、三门峡赛诺维制药有限公司、河南瑞之恒生物科技有限公司、河南银河新能源有限公司

资料来源：三门峡市人民政府，中原证券

## 1.16. 漯河市

### 1.16.1. 漯河市经济发展情况

漯河市位于河南省中南部，现辖临颖、舞阳两县，郾城、源汇、召陵三区，全市土地面积 2617 平方千米，共有人口 254.43 万人。经河南省人民政府批复确定为国家食品名城、中原经济区重要的现代商贸物流中心。

漯河市近年经济总量反复波动，2021 年 GDP 总量达到近五年新高，为 1721.1 亿元，同年 GDP 增速也居全省第一。工业经济发展较为稳定，规上工业增加值增速维持在 8% 左右，2022 年增速为 7.1%，居全省第四位。其中，新动能持续发力，2020 年以前高新技术产业和战略性新兴产业增速均在 20% 以上。截至 2021 年，高新技术产业和战略性新兴产业占规上工业比重分别为 44.4% 和 24%。

漯河市优势产业为食品产业，并着力实施“食品+”工程，纵向贯通装备制造、造纸、生物医药、盐化工、物流、动物饲料等产业，横向连接宠物食品、食品机械、食品包装、食品文化旅游等细分产业，打造全产业链。

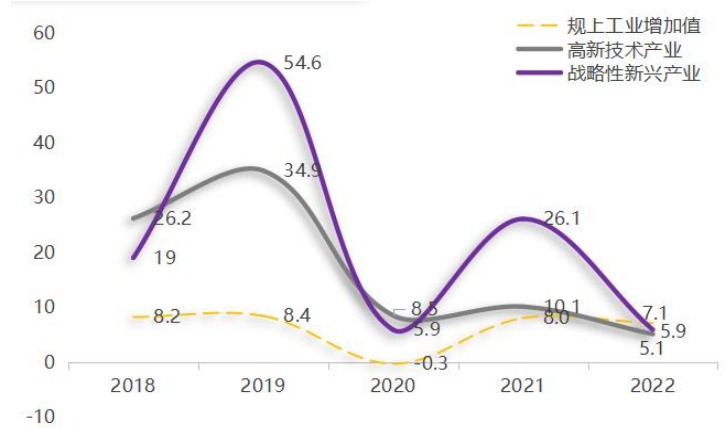


图 32：2018-2022 年漯河市 GDP 总量与同比增速 (%)



资料来源：漯河市统计局，中原证券

图 33：2018-2022 年漯河市工业经济指标同比增速 (%)



资料来源：漯河市统计局，中原证券

### 1.16.2. 2023 年主要预期目标

漯河市在政府工作报告中设定 2023 年主要经济预期目标为“生产总值增长 7%以上，规上工业增加值增长 8%，固定资产投资增长 11%以上，社会消费品零售总额增长 8.5%以上，一般公共预算收入增长 6%，居民收入稳步增长，常住人口城镇化率提高 1 个百分点以上，城镇新增就业 3 万人以上，城镇调查失业率控制在省定目标以内，居民消费价格涨幅控制在 3%左右，粮食产量保持在 36 亿斤以上”。参照 2022 年经济情况，意味着 2023 年地区生产总值需提高 2.0 个百分点，生产和消费增速分别提高 0.9、6.0 个百分点，投资增速保持平稳。

表 31：漯河市 2022 年经济发展情况与 2023 年预期目标一览表

	GDP 增速	规上工业增加值增速	社会消费品零售总额增速	固定资产投资增速
2022 年	5%	7.1%	2.5%	13.4%
2023 年	7%	8%	8.5%	11%
预期目标				

资料来源：漯河市统计局，中原证券

### 1.16.3. 重点发展产业及项目

无论是针对优势产业还是未来产业，漯河市均围绕食品产业和装备产业展开布局：

**食品产业：**抢占万亿预制菜产业新赛道，建设全省重要的预制菜研发生产基地；支持双汇加快建设第三工业园，积极围绕“八大菜系+豫菜”对接消费、研发新品，争当全省预制菜产业发展联盟“盟主”；深化中国（漯河）食品云平台建设。

**装备制造产业：**推动电力装备、绿色装配式建筑、医疗器械装备等产业技术改造。支持化工、造纸、制鞋等传统产业瞄准关键核心技术，集中优质资源攻关，推动龙头骨干企业迈向产业链中高端、成为关键环。

**未来食品产业：**建设中原未来食品研究院。建成投产中大恒源阿洛酮糖项目。加速抢占植物蛋白肉、细胞培养肉、3D 打印食品、新一代代糖产品、功能食品等未来食品产业新赛道。

**数字经济：**推动 5G 与食品、装备制造等产业深度融合，建设一批智能工厂、智能车间、应

用场景试点示范项目。新建 5G 基站 600 个。

表 32：漯河市 2023 年政府工作报告涉及产业及公司

城市	产业	上市公司	未上市公司
漯河	食品产业、装备制造产业、数字经济	双汇发展 (000895.SZ)	

资料来源：漯河市人民政府，中原证券

## 1.17. 鹤壁市

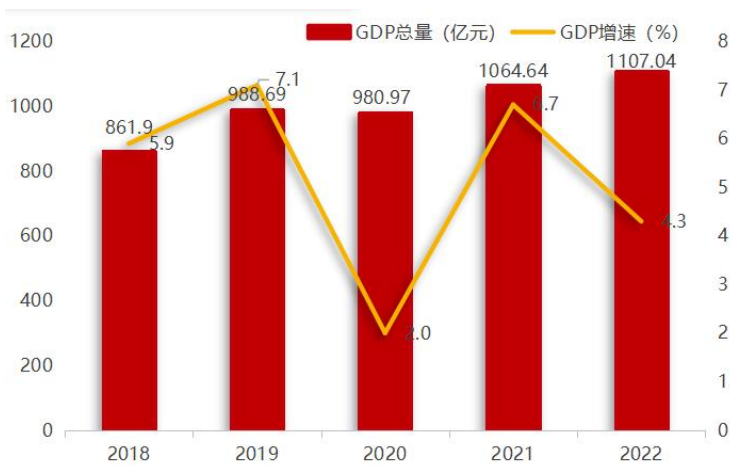
### 1.17.1. 鹤壁市经济发展情况

鹤壁市位于河南省北部，现辖浚县、淇县、淇滨区、山城区、鹤山区，面积 2182 平方千米，全市常住人口 157.24 万人。

鹤壁市经济总量于 2021 年突破 1000 亿元，2022 年达到 1107.04 亿元。细分指标来看，工业经济和消费近五年较为平稳，2022 年规上工业增加值增速为 5%，其中高新技术产业增加值增速为 10%，占规上工业比重为 48.9%；投资增速呈现波动上升趋势；外贸持续高速增长，远超河南省平均水平。

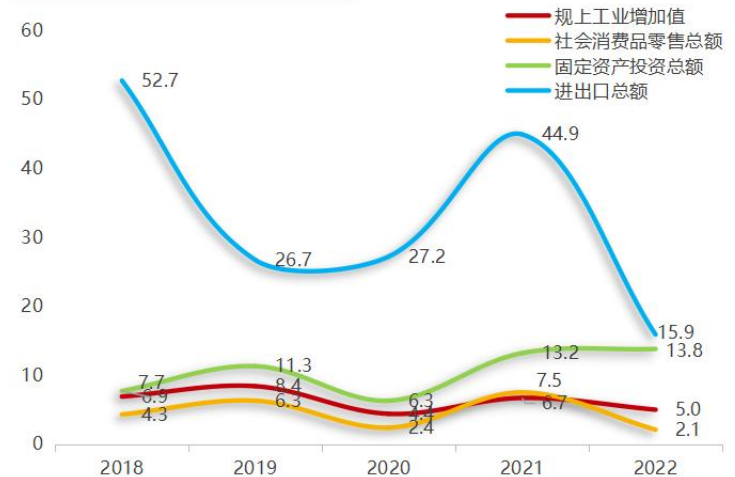
当前，鹤壁市正在形成电子电器、现代化工及功能性新材料、绿色食品 3 个千亿级产业集群和镁基新材料 1 个 500 亿级产业集群。

图 34：2018-2022 年鹤壁市 GDP 总量与同比增速 (%)



资料来源：鹤壁市统计局，中原证券

图 35：2018-2022 年鹤壁市主要经济指标同比增速 (%)



资料来源：鹤壁市统计局，中原证券

### 1.17.2. 2023 年主要预期目标

鹤壁市在政府工作报告中设定 2023 年主要经济预期目标为“地区生产总值增长 7%，规模以上工业增加值增长 7.5%，固定资产投资增长 10.5% 以上，社会消费品零售总额增长 8.5%，一般公共预算收入增长 6%，常住人口城镇化率提高 0.8 个百分点左右，研发经费投入增速高于全省平均水平，居民收入与经济增速基本同步，城镇调查失业率 5.5% 左右，单位生产总值能耗完成省定目标，居民消费价格涨幅 3%，进出口总值保持平稳增长，城镇新增就业 3 万人以上，粮食产量在 120 万吨以上”。参照 2022 年经济情况，意味着 2023 年地区生产总值需提高 2.7 个百

分点，生产和消费增速分别提高 2.5、6.4 个百分点，投资增速保持平稳。

**表 33：鹤壁市 2022 年经济发展情况与 2023 年预期目标一览表**

	GDP 增速	规上工业增加值增速	社会消费品零售总额增速	固定资产投资增速
2022 年	4.3%	5%	2.1%	13.8%
2023 年	7%	7.5%	8.5%	10.5%
预期目标				

资料来源：鹤壁市统计局，中原证券

### 1.17.3. 重点发展产业及项目

**优势产业方面，鹤壁市主要聚焦电子电器、化工、食品和镁基新材料产业：**

**电子信息：**开展核心元器件技术攻关和新产品研发，加快建设中原光谷、汽车电器智能化产业园等项目，打造中西部重要的千亿级电子电器产业基地。

**化工：**以现代煤化工、日用化工、功能性新材料、橡胶助剂、农用化学品等为重点，加快推进聚氨酯、聚甲醛、特种尼龙等项目建设，力争豫通环保年产 11 万吨甲缩醛、赞宇二期等项目尽快投产，打造全国重要的千亿级现代化工及功能性新材料产业基地。

**食品产业：**以休闲食品、快餐食品等为重点，布局预制菜、中央厨房等新业态。

**新材料：**深化与宝武集团、海尔集团等合作，力争宝武镁基新材料产业园等项目落地，海骊镁合金轻量化装备产业园等项目加快建设，打造全国领先的五百亿级镁基新材料生产基地。

**新兴产业优势再造方面，鹤壁市主要关注农业医药产业：**

**生物医药：**加快推进飞天生物科技产业园、新拓洋生物化工产业园、迪赛诺生物医药产业园等项目建设，做强玉米、小麦、种猪、种羊、种鸡等优势领域，推动小麦淀粉、玉米淀粉向下游药品级高端终端产品延伸，加快国家玉米改良中心鹤壁研究院建设，发展壮大五百亿级生物技术产业集群，打造豫北特种玉米和小麦良种繁育基地、豫北最大种禽孵化基地、全省重要的生物医药产业基地。

**未来产业方面，鹤壁市主要有意发展数字产业和元宇宙相关产业：**

**数字产业：**建设数字经济产业园、龙芯生态产业园、数字化转型促进中心等项目。

**5G 与元宇宙产业：**以航天宏图为龙头加快建设“一星座、两中心、两基地”，发射首批四颗遥感卫星，推进地理卫星组网，推广智慧应急监测、空天地技术融合等星链网应用场景，建设全国领先的卫星遥感应用示范标杆城市。加快推进蓝色光标、京富元宇宙产业园落地、建设和招商，推动元宇宙相关技术、商业模式产业化与规模化应用，建设全省元宇宙产业融合创新发展示范基地。

**此外，鹤壁市明确要加快天海豫昌智能、元昊新材料等后备企业上市步伐。**

表 34: 鹤壁市 2023 年政府工作报告涉及产业及公司

城市	产业	上市公司	未上市公司
鹤壁	电子信息、化工、食品、新材料、数字产业、生物医药、5G 与元宇宙		天海汽车电子集团股份有限公司、 鹤壁海昌智能科技股份有限公司、 鹤壁元昊新材料集团股份有限公司、 鹤壁豫通环保科技有限公司、 河南赞宇科技有限公司、 河南飞天生物科技股份有限公司、 新拓洋生物工程有限公司、 河南航天宏图信息技术有限公司

资料来源：鹤壁市人民政府，中原证券

## 1.18. 济源市

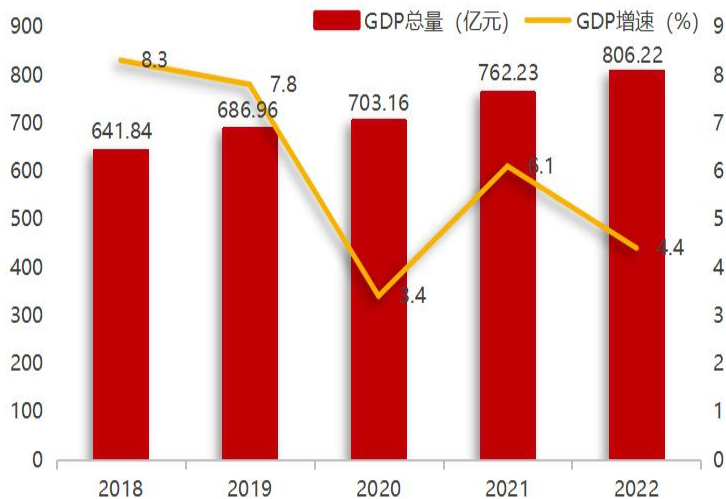
### 1.18.1. 济源市经济发展情况

济源市位于河南省西北部，1997 年实行省直管体制，面积 1931 平方千米，辖 5 街道办事处 11 镇，人口 72.7 万人，2017 年 3 月被确定为国家产城融合示范区。

济源市近年经济稳步上升，工业经济增速也保持平稳。2022 年规上工业增加值增速为 6.5%，高于全省平均水平 1.4 个百分点。其中，传统产业增速和高新技术产业增速在 2022 年呈现反转，此前高速增长的高新技术产业在 2022 年增速降为 -5.1%，此前平均增速在 5% 以下的传统产业 2022 年增速增至 13.5%。当前济源市工业发展仍以传统产业为主，传统产业增加值占规上工业比重为 67.6%。

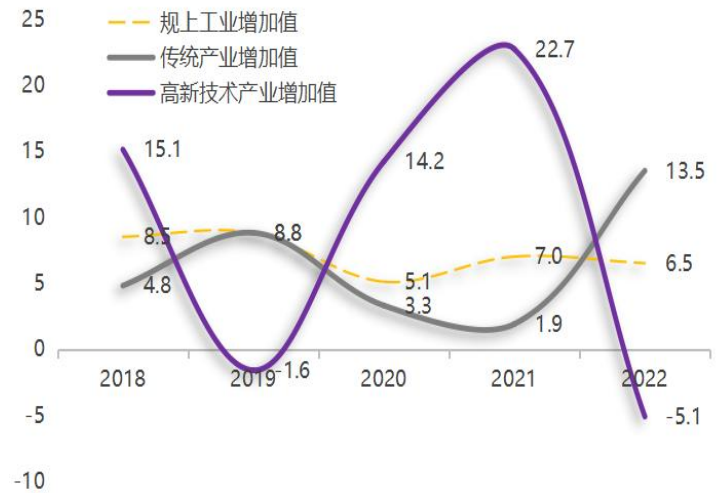
济源市传统产业包括有色、钢铁、化工、食品饮料等，优势突出。根据《济源市国民经济和社会发展的第十四个五年规划和二〇三五年远景目标纲要》，济源市着力突出白银、钢铁、纳米、食品饮料四大转型路径，打造白银珠宝首饰深加工基地、钢产品深加工及现代装备制造基地和纳米材料产业基地，从而推动工业转型。

图 36: 2018-2022 年济源市 GDP 总量与同比增速 (%)



资料来源：济源市统计局，中原证券

图 37: 2018-2022 年济源市工业经济指标同比增速 (%)



资料来源：济源市统计局，中原证券



### 1.18.2. 2023 年主要预期目标

济源市在政府工作报告中设定 2023 年主要经济预期目标为“生产总值增长 7%，规模以上工业增加值增长 8%，一般公共预算收入增长 7%，全社会固定资产投资增长 12%，社会消费品零售总额增长 8.5%，居民人均可支配收入与经济增长同步，居民消费价格涨幅控制在 3% 以内，节能减排、环境保护等指标完成省定任务”。参照 2022 年经济情况，意味着 2023 年地区生产总值需提高 2.6 个百分点，生产和消费增速分别提高 1.5、8.4 个百分点，投资增速保持平稳。

表 35：济源市 2022 年经济发展情况与 2023 年预期目标一览表

	GDP 增速	规上工业增加值增速	社会消费品零售总额增速	固定资产投资增速
2022 年	4.4%	6.5%	0.1%	13.1%
2023 年 预期目标	7%	8%	8.5%	12%

资料来源：济源市统计局，中原证券

### 1.18.3. 重点发展产业及项目

优势传统产业方面，济源市主要聚焦有色金属、钢产品深加工及装备制造、精细化工及纳米材料，提出：

重点抓好纳米初创孵化园三期、豫光 1 万吨铜箔、济钢装备大型化改造、豫光再生铅短流程绿色低碳优化升级、金利低碳短流程新能源汽车及船舶用高纯锌、金马捣固焦炉大型化改造、金源化工苯加氢等项目，开工建设万洋高性能铜箔、鸿辛橡胶等新材料项目，布局实施氢能产业园、军品加工产业园，加快打造全国全省领先的新材料产业基地、全国有影响力的纳米新材料产业园、国内首家可降解材料产业园，推动济源由原材料大市向新材料强市转变。

未来产业方面，济源市主要有意发展数字经济相关产业：

5G 与数字经济：加快推进 5G 终端精密制造，加快实施博纽强碳捕集工程、百度智能云人工智能基地等项目，打造 5G 数字经济产业园，促进数字经济和实体经济深度融合。

表 36：济源市 2023 年政府工作报告涉及产业及公司

城市	产业	上市公司	未上市公司
济源	有色金属、钢产品深加工及装备制造、精细化工及纳米材料、5G 与数字经济	豫光金铅（600531.SH）、 金马能源（6885.HK）	河南济源钢铁（集团）有限公司、 河南金利金铅集团有限公司、 济源市金源化工有限公司、 济源市万洋冶炼（集团）有限公司、 济源鸿辛橡胶复合材料科技有限公司、 苏州博纽强新材料科技有限公司

资料来源：济源市人民政府，中原证券

## 2. 风险提示

政策落实不及预期；规划与实际情况的偏差；规划发展产业竞争加剧等风险。



### 行业投资评级

强于大市：未来 6 个月内行业指数相对大盘涨幅 10% 以上；

同步大市：未来 6 个月内行业指数相对大盘涨幅-10% 至 10% 之间；

弱于大市：未来 6 个月内行业指数相对大盘跌幅 10% 以上。

### 公司投资评级

买入：未来 6 个月内公司相对大盘涨幅 15% 以上；

增持：未来 6 个月内公司相对大盘涨幅 5% 至 15%；

观望：未来 6 个月内公司相对大盘涨幅-5% 至 5%；

卖出：未来 6 个月内公司相对大盘跌幅 5% 以上。

### 证券分析师承诺

本报告署名分析师具有中国证券业协会授予的证券分析师执业资格，本人任职符合监管机构相关合规要求。本人基于认真审慎的职业态度、专业严谨的研究方法与分析逻辑，独立、客观的制作本报告。本报告准确的反映了本人的研究观点，本人对报告内容和观点负责，保证报告信息来源合法合规。

### 重要声明

中原证券股份有限公司具备证券投资咨询业务资格。本报告由中原证券股份有限公司（以下简称“本公司”）制作并仅向本公司客户发布，本公司不会因任何机构或个人接收到本报告而视其为本公司的当然客户。

本报告中的信息均来源于已公开的资料，本公司对这些信息的准确性及完整性不作任何保证，也不保证所含的信息不会发生任何变更。本报告中的推测、预测、评估、建议均为报告发布日的判断，本报告中的证券或投资标的价格、价值及投资带来的收益可能会波动，过往的业绩表现也不应当作为未来证券或投资标的表现的依据和担保。报告中的信息或所表达的意见并不构成所述证券买卖的出价或征价。本报告所含观点和建议并未考虑投资者的具体投资目标、财务状况以及特殊需求，任何时候不应视为对特定投资者关于特定证券或投资标的的推荐。

本报告具有专业性，仅供专业投资者和合格投资者参考。根据《证券期货投资者适当性管理办法》相关规定，本报告作为资讯类服务属于低风险（R1）等级，普通投资者应在投资顾问指导下谨慎使用。

本报告版权归本公司所有，未经本公司书面授权，任何机构、个人不得刊载、转发本报告或本报告任何部分，不得以任何侵犯本公司版权的其他方式使用。未经授权的刊载、转发，本公司不承担任何刊载、转发责任。获得本公司书面授权的刊载、转发、引用，须在本公司允许的范围内使用，并注明报告出处、发布人、发布日期，提示使用本报告的风险。

若本公司客户（以下简称“该客户”）向第三方发送本报告，则由该客户独自为其发送行为负责，提醒通过该种途径获得本报告的投资者注意，本公司不对通过该种途径获得本报告所引起的任何损失承担任何责任。

### 特别声明

在合法合规的前提下，本公司及其所属关联机构可能会持有报告中提到的公司所发行的证券头寸并进行交易，还可能为这些公司提供或争取提供投资银行、财务顾问等各种服务。本公司资产管理部门、自营部门以及其他投资业务部门可能独立做出与本报告意见或者建议不一致的投资决策。投资者应当考虑到潜在的利益冲突，勿将本报告作为投资或者其他决定的唯一信赖依据。