

货币政策与流动性观察

月初流动性保持宽松

核心观点

月初流动性保持宽松

海外方面，上周（6月5日-6月9日）全球央行的货币政策无重大变化。美国至6月3日当周首次申请失业金人数为26.1万人，为2021年10月以来新高，远超市场预期的23.5万人。市场将美联储6月加息25bp预期延后至7月后，联邦资金利率期货隐含的6月FOMC加息25bp的可能性约3成（27.0%），不加息可能性约7成（73.0%）。

国内流动性方面，上周（6月5日-6月9日）狭义流动性有所宽松。国信狭义流动性高频扩散指数较此前一周（5月29日-6月2日）上升0.15至101.07。其中价格指标贡献145.16%，数量指标贡献-45.16%。价格指数上升（放松）主要由上周全周标准化后的同业存单加权利率、DR与R加权利率偏离度（7天/14天利率减去同期限政策利率）和R001总体环比下行支撑。央行上周逆回购缩量续作，对数量指数形成拖累。本周关注以下因素的扰动：一是同业存单到期超过7000亿元；二是本周政府债净融资额预计大幅回落；三是本月15日为办税截止日。

央行公开市场操作：上周（6月5日-6月11日），央行净投放短期流动性资金-690亿元。其中：7天逆回购净投放-690亿元（到期790亿元，投放100亿元）；14天逆回购净投放0亿元（到期0亿元，投放0亿元）。本周（6月12日-6月18日），央行逆回购将到期100亿元，其中7天逆回购到期100亿元，14天逆回购到期0亿元。截至本周一（6月12日）央行7天逆回购净投放0亿元，14天逆回购净投放0亿元，OMO存量为100亿元。

银行间交易量：上周（6月5日-6月9日），银行间市场质押回购平均日均成交8.50万亿，较前一周（5月29日-6月2日，6.97万亿）增加1.53万亿。隔夜回购占比为91.9%，较前一周（89.6%）上升2.3pct。

债券发行：上周政府债净融资3368.6亿元，本周计划发行3588.6亿元，净融资额预计为120.7亿元；上周同业存单净融资-393.8亿元，本周计划发行2059.3亿元，净融资额预计为-5084.8亿元；上周政策银行债净融资173.0亿元，本周计划发行100.0亿元，净融资额预计为50.0亿元；上周商业银行次级债券净融资-5.0亿元，本周计划发行315.0亿元，净融资额预计为165.0亿元；上周企业债券净融资611.5亿元（其中城投债融资贡献约90.40%），本周计划发行1342.8亿元，净融资额预计为-1245.7亿元。

上周五（6月9日）人民币CFETS一篮子汇率指数较前一周（6月2日）下行0.49至97.65，美元指数下行0.49至103.56。6月9日，美元兑人民币在岸汇率较6月2日的7.08上行约491基点至7.12，离岸汇率上行约417基点至7.13。

风险提示：需求改善不及预期，海外经济进入衰退。

经济研究·宏观周报

证券分析师：董德志

021-60933158

dongdz@guosen.com.cn

S0980513100001

联系人：田地

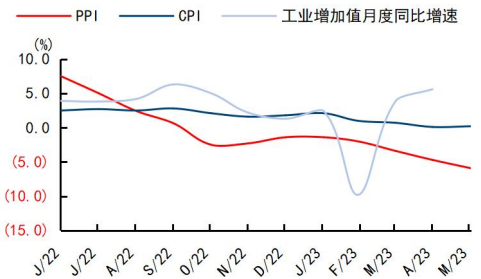
0755-81982035

tianti2@guosen.com.cn

基础数据

固定资产投资累计同比	4.70
社零总额当月同比	18.40
出口当月同比	-7.50
M2	12.40

市场走势



资料来源：Wind、国信证券经济研究所整理

相关研究报告

- 《宏观经济宏观周报-国内投资领域景气有所回暖》——2023-06-05
- 《货币政策与流动性观察-5月以来资金利率呈现松动迹象》——2023-05-29
- 《宏观经济宏观周报-国信宏观扩散指数继续回落，国内经济仍偏弱》——2023-05-29
- 《宏观经济宏观周报-国内消费景气上升，投资和房地产领域仍偏弱》——2023-05-23
- 《货币政策与流动性观察-逆回购缩量，MLF超量续作》——2023-05-23

内容目录

周流动性回顾：月初流动性保持宽松	4
流动性观察	6
外部环境：美联储 6 月或将“喘口气”	6
国内利率：短端利率有所分化	7
国内流动性：上周央行逆回购缩量续作	9
债券融资：上周政府债券净融资大幅上升	11
汇率：人民币汇率持续走弱	12

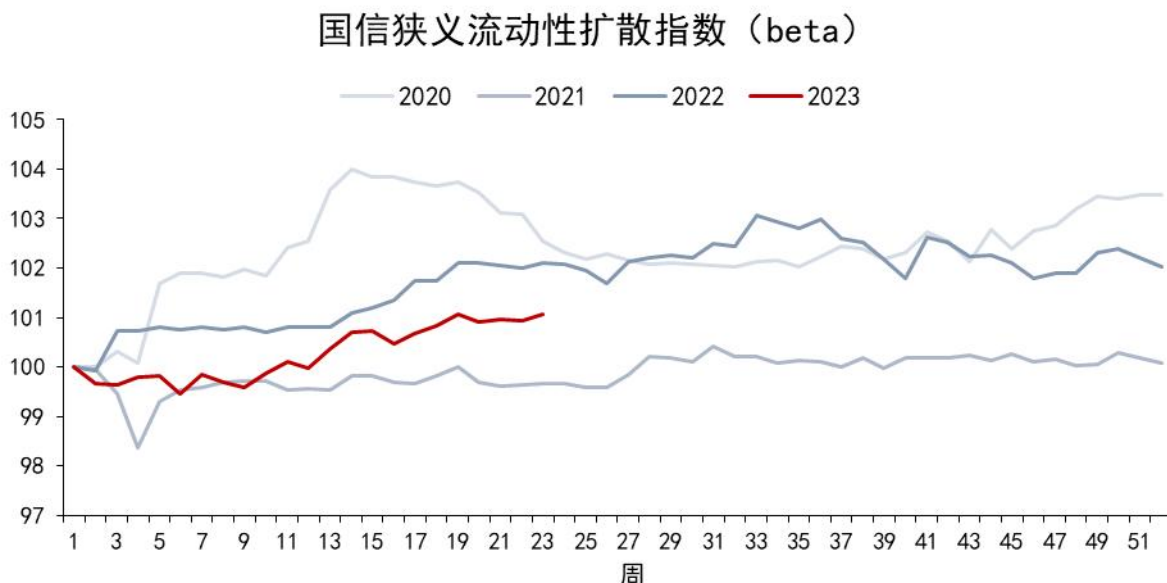
图表目录

图 1: 狭义流动性扩散指数（上升指向宽松，下降指向紧缩）	4
图 2: 价格指数	4
图 3: 数量指数	4
图 4: 美联储关键短端利率	6
图 5: 欧央行关键短端利率	6
图 6: 日央行关键短端利率	6
图 7: 主要央行资产负债表相对变化	6
图 8: 央行关键利率	7
图 9: LPR 利率	7
图 10: 短端市场利率与政策锚	8
图 11: 中期利率与政策锚	8
图 12: 短端流动性分层观察	8
图 13: 中长端流动性分层观察	8
图 14: 货币市场加权利率	8
图 15: SHIBOR 报价利率	8
图 16: “三档两优”准备金体系	9
图 17: 7 天逆回购到期与投放	9
图 18: 央行逆回购规模（本周投放截至周一）	9
图 19: 央行逆回购余额跟踪	9
图 20: MLF 投放跟踪	10
图 21: MLF 投放季节性	10
图 22: 银行间回购成交量	10
图 23: 上交所回购成交量	10
图 24: 银行间回购余额	10
图 25: 交易所回购余额	10
图 26: 债券发行统计（本周统计仅含计划发行及到期）	11
图 27: 政府债券与同业存单净融资	12
图 28: 企业债券净融资与结构	12
图 29: 主要货币指数走势	12
图 30: 人民币汇率	12

周流动性回顾：月初流动性保持宽松

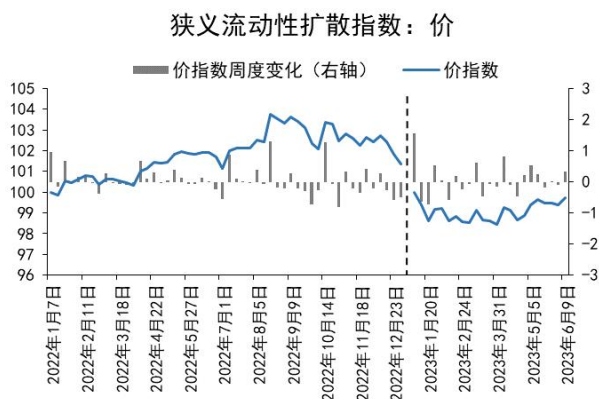
海外方面，上周（6月5日-6月9日）全球央行的货币政策无重大变化。美国至6月3日当周首次申请失业金人数为26.1万人，为2021年10月以来新高，远超市场预期的23.5万人。市场将美联储6月加息25bp预期延后至7月后，联邦资金利率期货隐含的6月FOMC加息25bp的可能性约3成(27.0%)，不加息可能性约7成(73.0%)。

图1：狭义流动性扩散指数（上升指向宽松，下降指向紧缩）



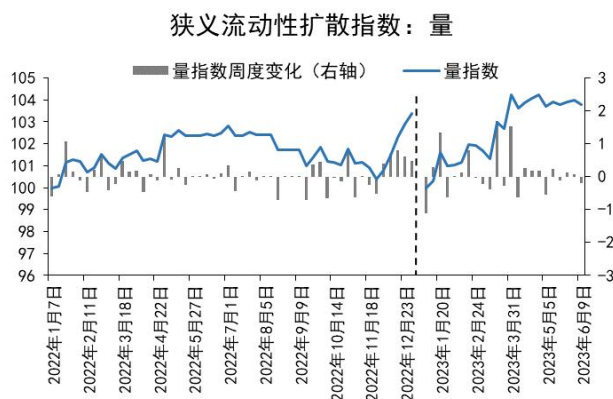
资料来源：Wind，国信证券经济研究所整理

图2：价格指数



资料来源：Wind，国信证券经济研究所整理

图3：数量指数



资料来源：Wind，国信证券经济研究所整理

国内流动性方面，上周（6月5日-6月9日）狭义流动性有所宽松。国信狭义流动性高频扩散指数较此一周（5月29日-6月2日）上升0.15至101.07。其中价格指标贡献145.16%，数量指标贡献-45.16%。价格指数上升（放松）主要由上上周全周标准化后的同业存单加权利率、DR与R加权利率偏离度（7天/14天利率减去同期限政策利率）和R001总体环比下行支撑。央行上周逆回购缩量续作，对

数量指数形成拖累。本周关注以下因素的扰动：一是同业存单到期超过 7000 亿元；二是本周政府债净融资额预计大幅回落；三是本月 15 日为办税截止日。

央行公开市场操作：上周（6 月 5 日-6 月 11 日），央行净投放短期流动性资金-690 亿元。其中：7 天逆回购净投放-690 亿元（到期 790 亿元，投放 100 亿元）；14 天逆回购净投放 0 亿元（到期 0 亿元，投放 0 亿元）。本周（6 月 12 日-6 月 18 日），央行逆回购将到期 100 亿元，其中 7 天逆回购到期 100 亿元，14 天逆回购到期 0 亿元。截至本周一（6 月 12 日）央行 7 天逆回购净投放 0 亿元，14 天逆回购净投放 0 亿元，OMO 存量为 100 亿元。

银行间交易量：上周（6 月 5 日-6 月 9 日），银行间市场质押回购平均日均成交 8.50 万亿，较前一周（5 月 29 日-6 月 2 日，6.97 万亿）增加 1.53 万亿。隔夜回购占比为 91.9%，较前一周（89.6%）上升 2.3pct。

债券发行：上周政府债净融资 3368.6 亿元，本周计划发行 3588.6 亿元，净融资额预计为 120.7 亿元；上周同业存单净融资-393.8 亿元，本周计划发行 2059.3 亿元，净融资额预计为-5084.8 亿元；上周政策银行债净融资 173.0 亿元，本周计划发行 100.0 亿元，净融资额预计为 50.0 亿元；上周商业银行次级债券净融资-5.0 亿元，本周计划发行 315.0 亿元，净融资额预计为 165.0 亿元；上周企业债券净融资 611.5 亿元（其中城投债融资贡献约 90.40%），本周计划发行 1342.8 亿元，净融资额预计为-1245.7 亿元。

上周五（6 月 9 日）人民币 CFETS 一篮子汇率指数较前一周（6 月 2 日）下行 0.49 至 97.65，美元指数下行 0.49 至 103.56。6 月 9 日，美元兑人民币在岸汇率较 6 月 2 日的 7.08 上行约 491 基点至 7.12，离岸汇率上行约 417 基点至 7.13。

流动性观察

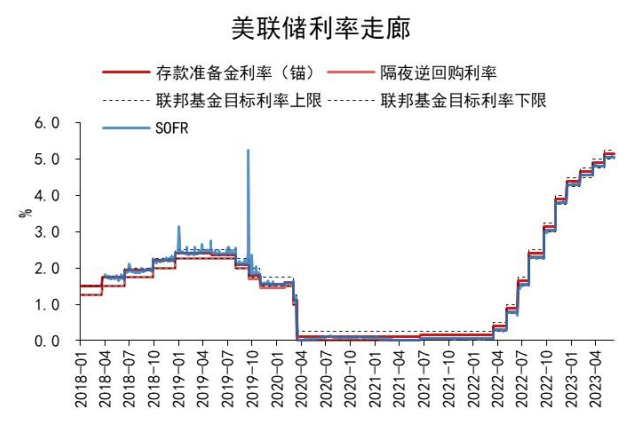
外部环境：美联储 6 月或将“喘口气”

美联储

5 月 FOMC 加息 25bp 后，其两大管理利率——存款准备金利率（IORB）与隔夜逆回购利率（ON RRP）分别位于 5.15%和 5.05%。上周四（6 月 8 日）SOFR 利率较前一周（6 月 1 日）降低 3bp，位于 5.05%。美国至 6 月 3 日当周首次申请失业金人数为 26.1 万人，为 2021 年 10 月以来新高，远超市场预期的 23.5 万人。市场将美联储 6 月加息 25BP 预期延后至 7 月后，联邦资金利率期货隐含的 6 月 FOMC 加息 25bp 的可能性约 3 成（27.0%），不加息可能性约 7 成（73.0%）。

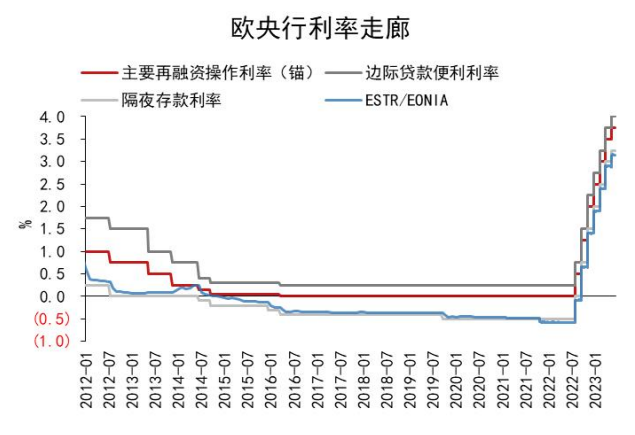
截至 6 月 7 日，美联储资产负债表规模为 8.39 万亿美元，较前一周（5 月 31 日）升高 34.71 亿美元，约为去年 4 月本次缩表初期历史最高值（8.97 万亿）的 93.58%。

图4：美联储关键短端利率



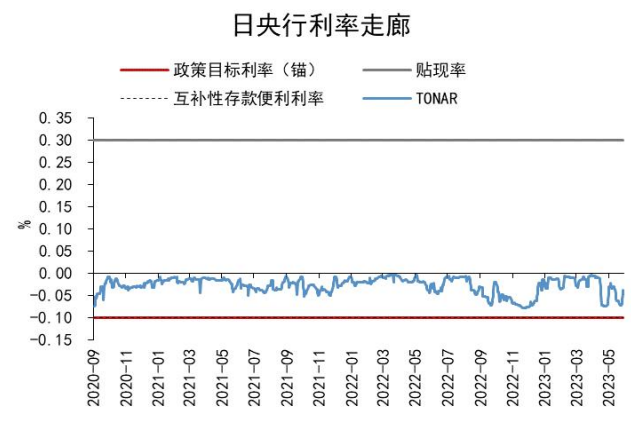
资料来源：Wind，国信证券经济研究所整理

图5：欧央行关键短端利率



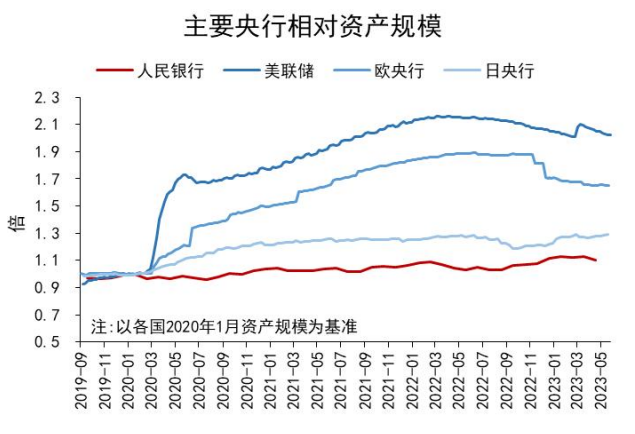
资料来源：Wind，国信证券经济研究所整理

图6：日央行关键短端利率



资料来源：Wind，国信证券经济研究所整理

图7：主要央行资产负债表相对变化



资料来源：Wind，国信证券经济研究所整理

欧央行

欧央行在 5 月议息会议加息 25bp，其三大关键利率——主要再融资操作（MRO）、边际贷款便利（MLF）和隔夜存款便利（DF）利率分别位于 3.75%、4.00%和 3.25%。欧元短期利率（ESTR）上周四（6 月 8 日）较前一周（6 月 1 日）保持不变，位于 3.15%。欧洲央行行长拉加德表示，尽管欧元区的价格压力有所缓解，但利率必须继续上调：“我们未来的决定将确保将关键利率上调至足够的限制性水平，实现通胀率及时恢复到 2%的中期目标”。

日央行

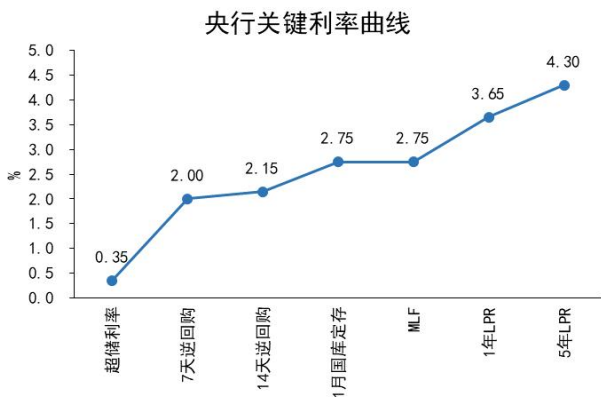
日央行 4 月公布利率决议将政策利率维持在-0.1%。日本央行政策目标利率、贴现率和互补性存款便利利率分别保持-0.1%、0.3%和-0.1%不变。东京隔夜平均利率（TONAR）上周四（6 月 8 日）较前一周（6 月 1 日）上升 3bp，位于-0.04%。日本央行行长植田和男周二表示，日本央行将继续实行量化质化宽松政策，直到实现通胀目标。

国内利率：短端利率有所分化

央行关键利率

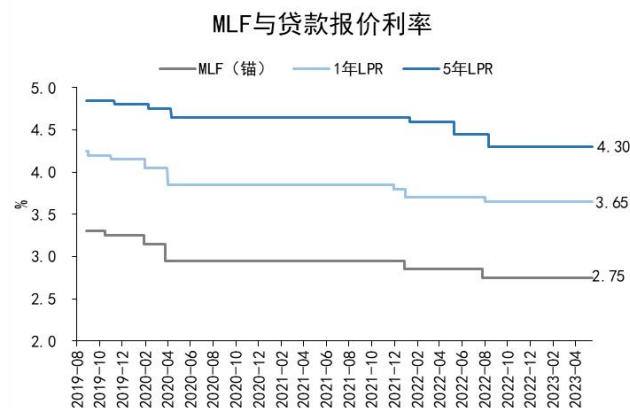
5 月 22 日，贷款市场报价利率（LPR）公布，1 年期 LPR 为 3.65%，5 年期以上 LPR 为 4.3%，均与上月持平。央行其它关键利率无变化。

图8：央行关键利率



资料来源：Wind，国信证券经济研究所整理

图9：LPR 利率



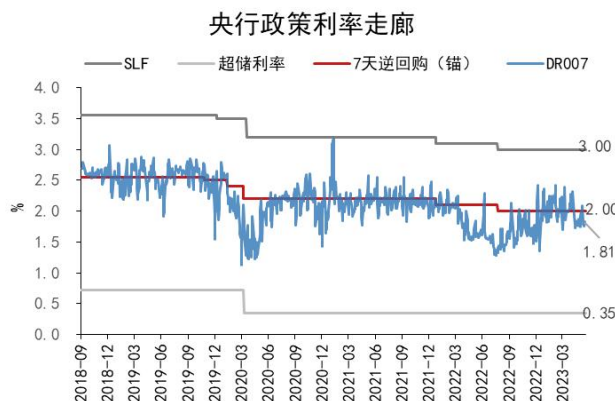
资料来源：Wind，国信证券经济研究所整理

市场利率

短端利率方面，隔夜利率与七天利率有所分化。上周五（6 月 9 日），隔夜和七天利率均值（R、DR、GC）较一周前（6 月 2 日）分别下行 4bp 和保持不变，位于 1.34%和 1.88%；考虑 R 成交量权重的货币市场加权利率（7 天移动平均）下行 20bp 至 1.46%。具体来看，上周五 R001、DR001 较一周前分别下行 3bp、5bp；R007、DR007 分别下行 1bp、上行 3bp。

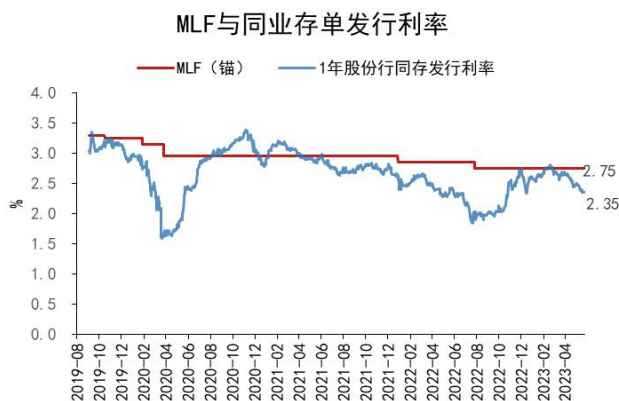
存单利率方面，各类发债主体总体下行。上周五（6 月 9 日）国有行 1 年期存单发行利率较 6 月 2 日下行 4.50bp，位于 2.33%；股份行下行 3.13bp 至 2.35%，城商行下行 0.03bp，位于 2.63%。

图10: 短端市场利率与政策锚



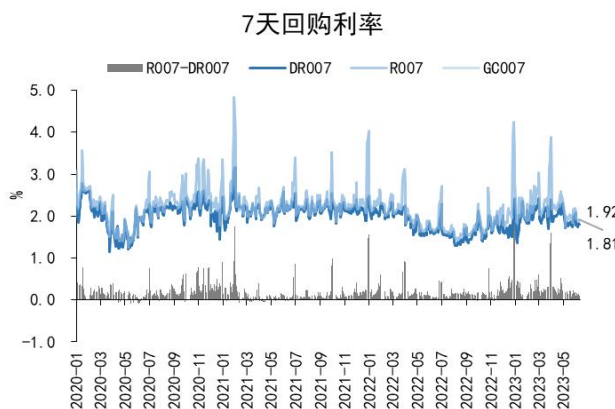
资料来源: Wind, 国信证券经济研究所整理

图11: 中期利率与政策锚



资料来源: Wind, 国信证券经济研究所整理

图12: 短端流动性分层观察



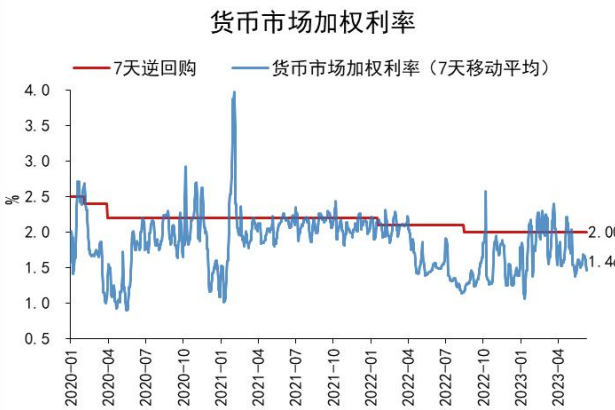
资料来源: Wind, 国信证券经济研究所整理

图13: 中长端流动性分层观察



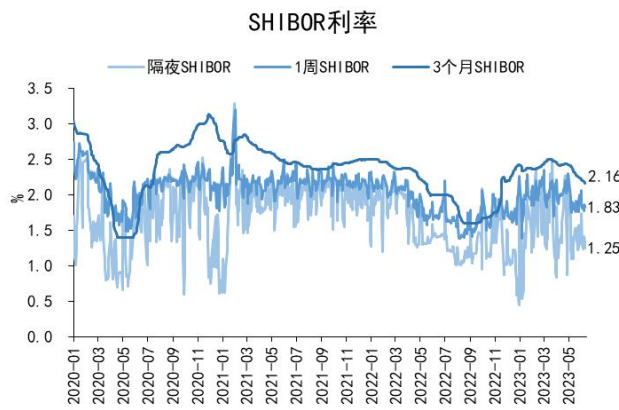
资料来源: Wind, 国信证券经济研究所整理

图14: 货币市场加权利率



资料来源: Wind, 国信证券经济研究所整理

图15: SHIBOR 报价利率



资料来源: Wind, 国信证券经济研究所整理

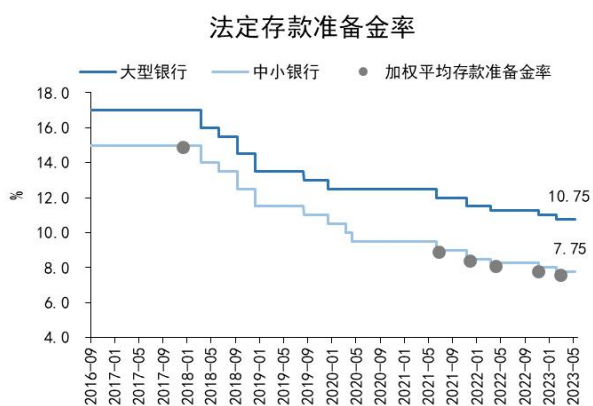
国内流动性：上周央行逆回购缩量续作

上周（6月5日-6月11日），央行净投放流动性资金-690亿元。其中：7天逆回购净投放-690亿元（到期790亿元，投放100亿元）；14天逆回购净投放0亿元（到期0亿元，投放0亿元）。

本周（6月12日-6月18日），央行逆回购将到期100亿元，其中7天逆回购到期100亿元，14天逆回购到期0亿元。截至本周一（6月12日）央行7天逆回购净投放0亿元，14天逆回购净投放0亿元，OMO存量为100亿元。

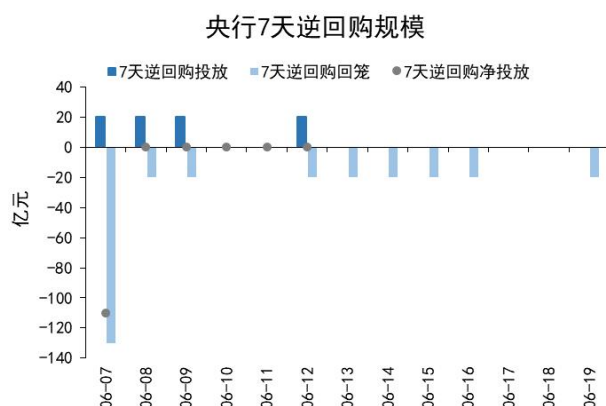
上周（6月5日-6月9日），银行间市场质押回购平均日均成交8.50万亿，较前一周（5月29日-6月2日，6.97万亿）增加1.53万亿。隔夜回购占比为91.9%，较前一周（89.6%）上升2.3pct。

图16：“三档两优”准备金体系



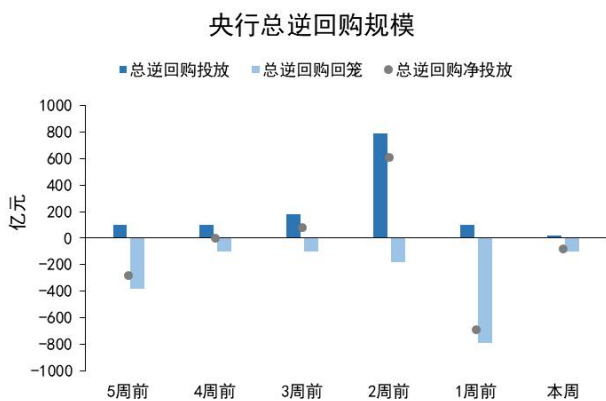
资料来源：Wind，国信证券经济研究所整理

图17：7天逆回购到期与投放



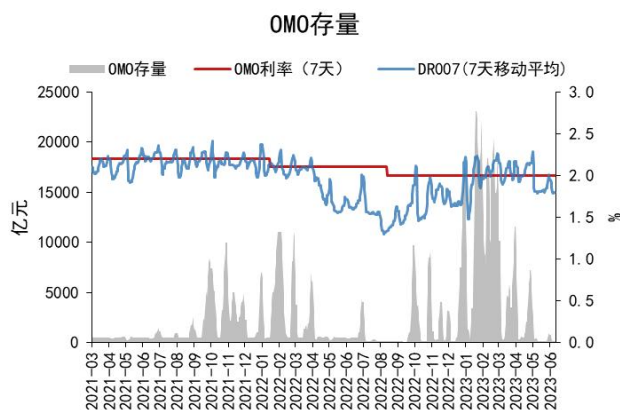
资料来源：Wind，国信证券经济研究所整理

图18：央行逆回购规模（本周投放截至周一）



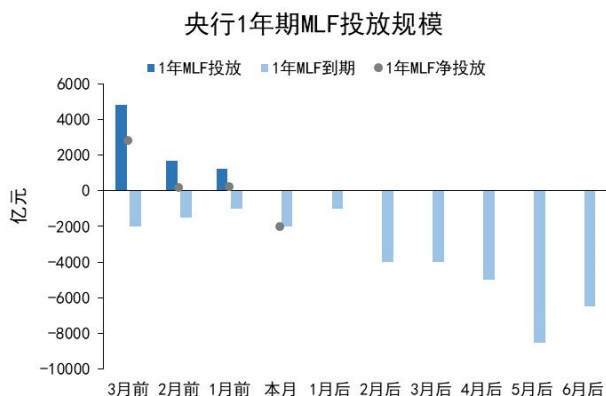
资料来源：Wind，国信证券经济研究所整理

图19：央行逆回购余额跟踪



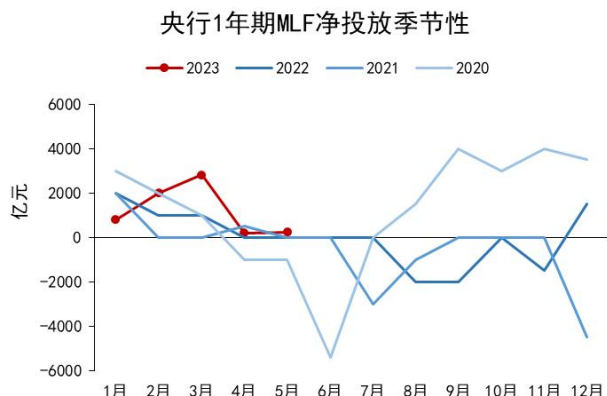
资料来源：Wind，国信证券经济研究所整理

图20: MLF 投放跟踪



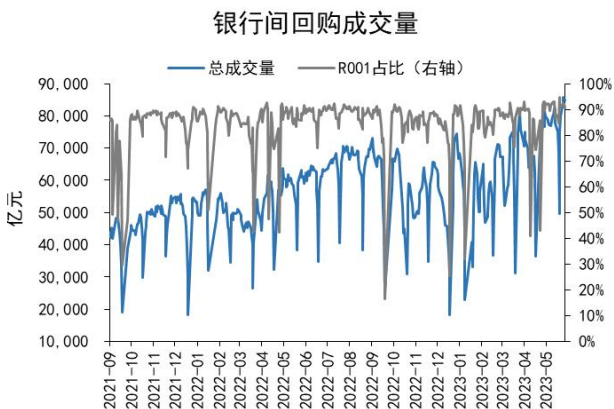
资料来源: Wind, 国信证券经济研究所整理

图21: MLF 投放季节性



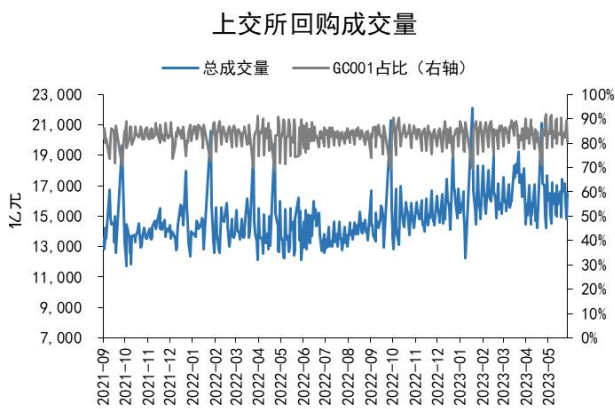
资料来源: Wind, 国信证券经济研究所整理

图22: 银行间回购成交量



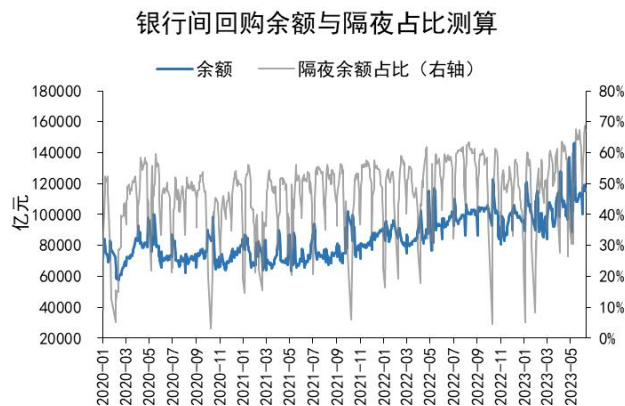
资料来源: Wind, 国信证券经济研究所整理

图23: 上交所回购成交量



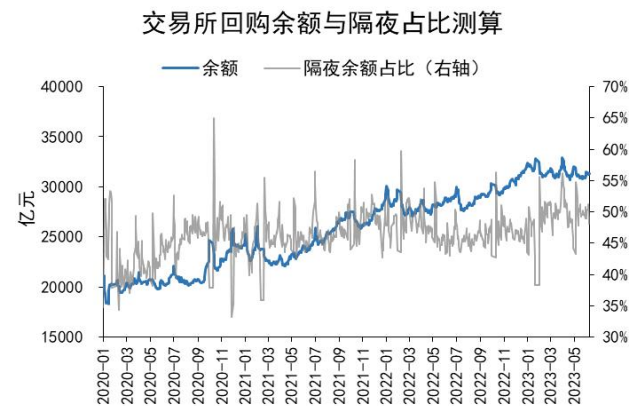
资料来源: Wind, 国信证券经济研究所整理

图24: 银行间回购余额



资料来源: Wind, 国信证券经济研究所整理

图25: 交易所回购余额



资料来源: Wind, 国信证券经济研究所整理

债券融资：上周政府债券净融资大幅上升

政府债上周（6月5日-6月9日）共计发行5111.1亿元，净融资3368.6亿元，较前一周（6月12日-6月16日）的-463.2亿元大幅上升。本周计划发行3588.6亿元，净融资额预计为120.7亿元。

同业存单上周（6月5日-6月9日）共计发行6944.1亿元，净融资-393.8亿元，较前一周（6月12日-6月16日）的-974.6亿元小幅上升。本周计划发行2059.3亿元，净融资额预计为-5084.8亿元。本周同业存单到期量超过7000亿元，提示关注对于流动性的扰动。

政策银行债上周（6月5日-6月9日）共计发行1330.0亿元，净融资173.0亿元，较前一周（6月12日-6月16日）的1350.0亿元大幅下降。本周计划发行100.0亿元，净融资额预计为50.0亿元。

商业银行次级债券上周（6月5日-6月9日）共计发行5.0亿元，净融资-5.0亿元，较前一周（6月12日-6月16日）的-4.7亿元小幅下降。本周计划发行315.0亿元，净融资额预计为165.0亿元。

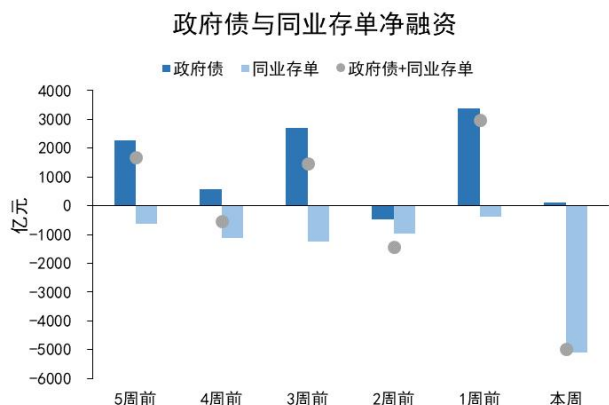
企业债券上周（6月5日-6月9日）共计发行2793.1亿元，净融资611.5亿元，较前一周（6月12日-6月16日）的341.3亿元小幅上升。上周城投债融资贡献约90.40%。本周计划发行1342.8亿元，净融资额预计为-1245.7亿元。

图26: 债券发行统计（本周统计仅含计划发行及到期）

单位：亿元	本周										1周前			
	周一		周二		周三		周四		周五		合计		合计	
	发行量	净融资	发行量	净融资	发行量	净融资	发行量	净融资	发行量	净融资	发行量	净融资	发行量	净融资
政府债	360.8	-737.7	168.0	-28.2	2197.2	1894.2	340.8	-224.1	521.7	-646.8	3588.6	120.7	5111.1	3368.6
国债	0.0	-851.5	0.0	0.0	1740.0	1740.0	0.0	-201.3	230.0	-904.7	1970.0	-217.5	3376.6	2573.3
地方政府一般债	262.1	15.1	168.0	36.1	134.3	-7.7	42.0	-311.1	162.1	138.0	768.6	-226.7	824.1	366.3
地方政府专项债	98.7	98.7	0.0	-64.3	322.9	161.9	298.8	288.3	129.6	119.8	849.9	564.9	910.4	429.0
同业存单	2048.3	1670.4	9.0	-2324.3	2.0	-967.1	0.0	-915.6	0.0	-2257.4	2059.3	-5084.8	6944.1	-393.8
政策银行债	100.0	100.0	0.0	-50.0	0.0	0.0	0.0	0.0	0.0	0.0	100.0	50.0	1330.0	173.0
商业银行次级债	0.0	0.0	15.0	15.0	300.0	300.0	0.0	-150.0	0.0	0.0	315.0	165.0	5.0	-5.0
企业债	811.0	135.7	390.3	140.0	54.7	-120.7	86.9	-355.8	0.0	-676.2	1342.8	-1245.7	2793.1	611.5
城投债	320.3	59.4	90.5	14.7	0.0	-44.9	0.0	-166.6	0.0	-175.7	410.8	-471.8	1262.4	552.8
产业债	490.7	77.8	319.8	130.6	74.7	-65.8	86.9	-247.9	0.0	-500.4	972.0	-815.6	1565.2	-76.8

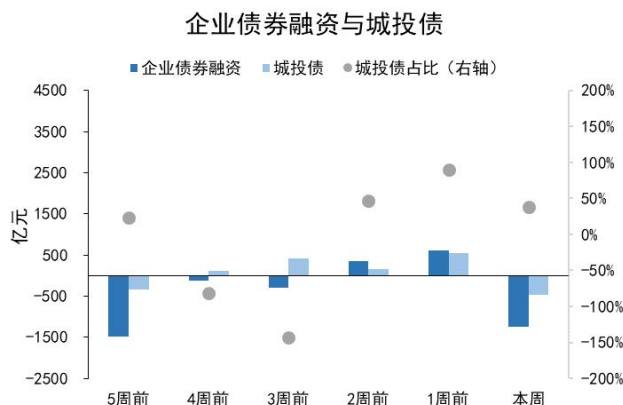
资料来源：Wind，国信证券经济研究所整理

图27: 政府债券与同业存单净融资



资料来源: Wind, 国信证券经济研究所整理

图28: 企业债券净融资与城投债



资料来源: Wind, 国信证券经济研究所整理

汇率：人民币汇率持续走弱

上周五（6月9日）人民币CFETS一篮子汇率指数较前一周（6月2日）下行0.49至97.65，美元指数下行0.49至103.56。6月9日，美元兑人民币在岸汇率较6月2日的7.08上行约491基点至7.12，离岸汇率上行约417基点至7.13。

图29: 主要货币指数走势



资料来源: Wind, 国信证券经济研究所整理

图30: 人民币汇率



资料来源: Wind, 国信证券经济研究所整理

免责声明

分析师声明

作者保证报告所采用的数据均来自合规渠道；分析逻辑基于作者的职业理解，通过合理判断并得出结论，力求独立、客观、公正，结论不受任何第三方的授意或影响；作者在过去、现在或未来未就其研究报告所提供的具体建议或所表述的意见直接或间接收取任何报酬，特此声明。

国信证券投资评级

类别	级别	说明
股票 投资评级	买入	股价表现优于市场指数 20%以上
	增持	股价表现优于市场指数 10%-20%之间
	中性	股价表现介于市场指数 $\pm 10\%$ 之间
	卖出	股价表现弱于市场指数 10%以上
行业 投资评级	超配	行业指数表现优于市场指数 10%以上
	中性	行业指数表现介于市场指数 $\pm 10\%$ 之间
	低配	行业指数表现弱于市场指数 10%以上

重要声明

本报告由国信证券股份有限公司（已具备中国证监会许可的证券投资咨询业务资格）制作；报告版权归国信证券股份有限公司（以下简称“我公司”）所有。本报告仅供我公司客户使用，本公司不会因接收人收到本报告而视其为客户。未经书面许可，任何机构和个人不得以任何形式使用、复制或传播。任何有关本报告的摘要或节选都不代表本报告正式完整的观点，一切须以我公司向客户发布的本报告完整版本为准。

本报告基于已公开的资料或信息撰写，但我公司不保证该资料及信息的完整性、准确性。本报告所载的信息、资料、建议及推测仅反映我公司于本报告公开发布当日的判断，在不同时期，我公司可能撰写并发布与本报告所载资料、建议及推测不一致的报告。我公司不保证本报告所含信息及资料处于最新状态；我公司可能随时补充、更新和修订有关信息及资料，投资者应当自行关注相关更新和修订内容。我公司或关联机构可能会持有本报告中所提到的公司所发行的证券并进行交易，还可能为这些公司提供或争取提供投资银行、财务顾问或金融产品等相关服务。本公司的资产管理部门、自营部门以及其他投资业务部门可能独立做出与本报告中所提及的意见或建议不一致的投资决策。

本报告仅供参考之用，不构成出售或购买证券或其他投资标的的要约或邀请。在任何情况下，本报告中的信息和意见均不构成对任何个人的投资建议。任何形式的分享证券投资收益或者分担证券投资损失的书面或口头承诺均为无效。投资者应结合自己的投资目标和财务状况自行判断是否采用本报告所载内容和信息并自行承担风险，我公司及雇员对投资者使用本报告及其内容而造成的一切后果不承担任何法律责任。

证券投资咨询业务的说明

本公司具备中国证监会核准的证券投资咨询业务资格。证券投资咨询，是指从事证券投资咨询业务的机构及其投资咨询人员以下列形式为证券投资人或者客户提供证券投资分析、预测或者建议等直接或者间接有偿咨询服务的活动：接受投资人或者客户委托，提供证券投资咨询服务；举办有关证券投资咨询的讲座、报告会、分析会等；在报刊上发表证券投资咨询的文章、评论、报告，以及通过电台、电视台等公众传播媒体提供证券投资咨询服务；通过电话、传真、电脑网络等电信设备系统，提供证券投资咨询服务；中国证监会认定的其他形式。

发布证券研究报告是证券投资咨询业务的一种基本形式，指证券公司、证券投资咨询机构对证券及证券相关产品的价值、市场走势或者相关影响因素进行分析，形成证券估值、投资评级等投资分析意见，制作证券研究报告，并向客户发布的行为。

国信证券经济研究所

深圳

深圳市福田区福华一路 125 号国信金融大厦 36 层
邮编：518046 总机：0755-82130833

上海

上海浦东民生路 1199 弄证大五道口广场 1 号楼 12 层
邮编：200135

北京

北京西城区金融大街兴盛街 6 号国信证券 9 层
邮编：100032