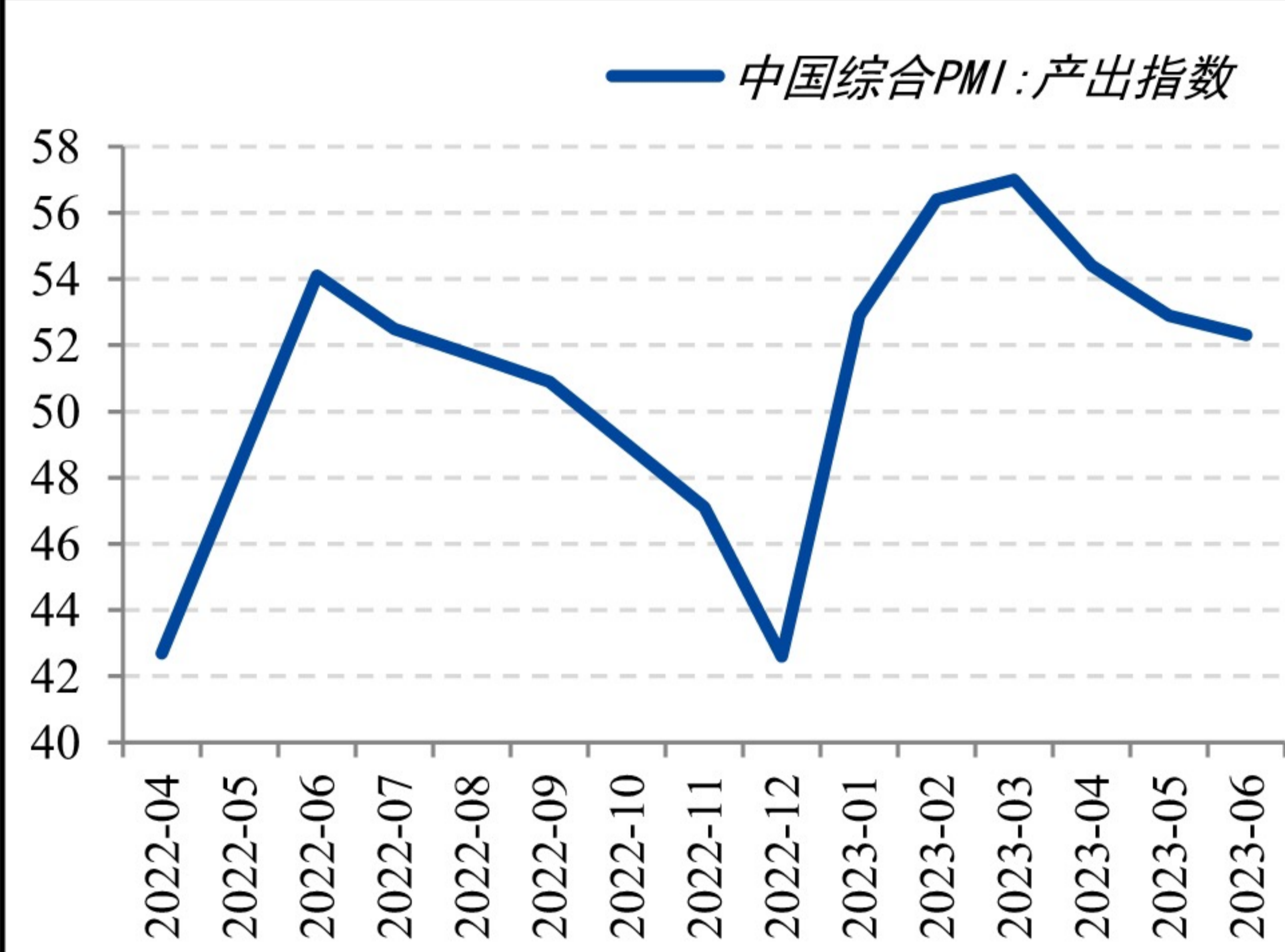


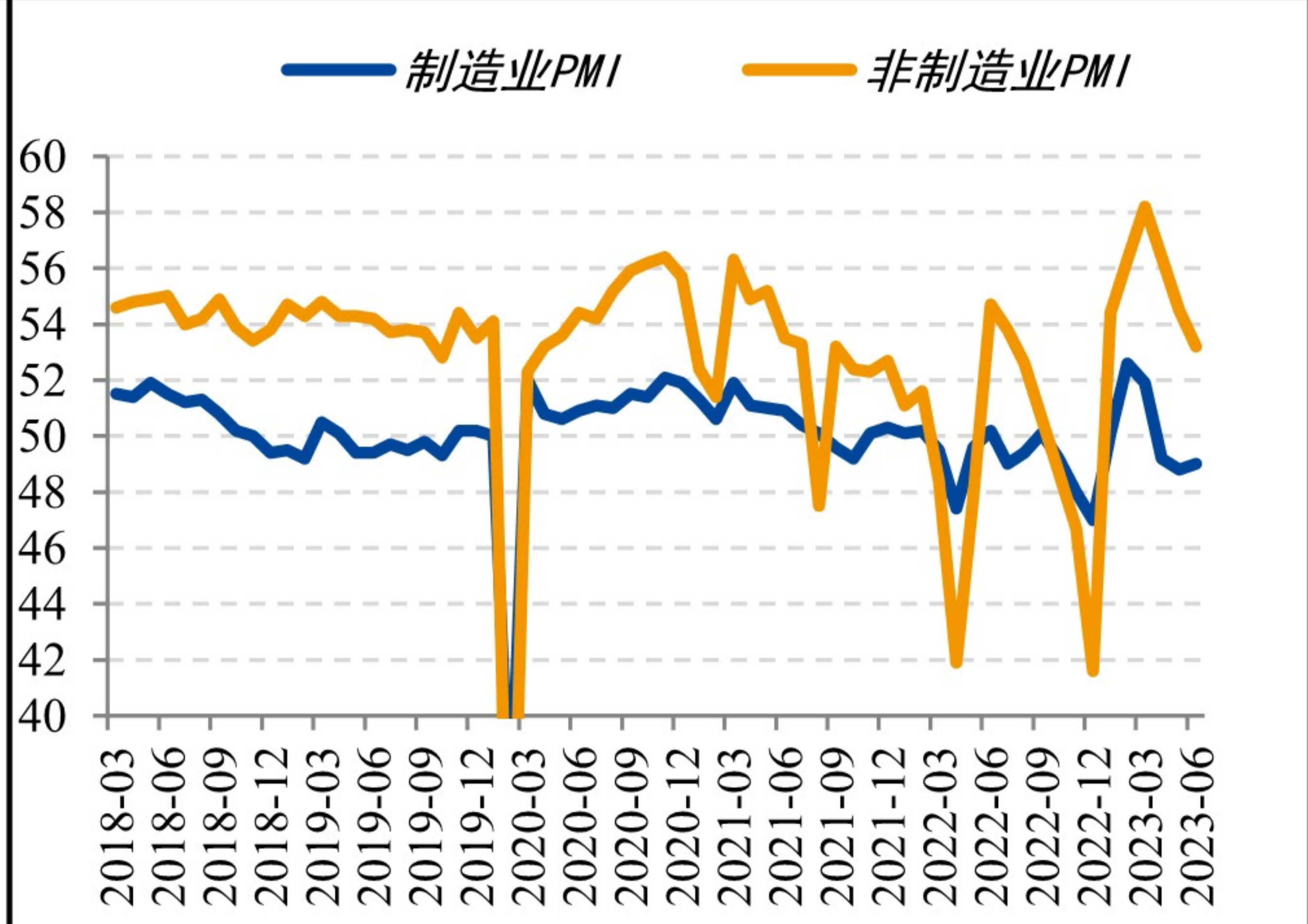
2023年6月份，制造业采购经理指数为49.0%，比上月上升0.2个百分点，符合预期；非制造业商务活动指数和综合PMI产出指数分别为53.2%和52.3%，比上月下降1.3和0.6个百分点。整体来看，制造业PMI小幅回升但仍位于收缩区间，接触型服务业复苏趋缓，经济动能仍偏弱。制造业PMI仍位于荣枯线下方但环比改善，其中，供需两端均有增长，生产指数为50.3%，比上月上升0.7个百分点，重回扩张区间，新订单指数为48.6%，比上月上升0.3个百分点，供给改善仍明显好于需求；价格总体继续回落，但幅度有所收窄，主要原材料购进价格指数和出厂价格指数分别为45.0%和43.9%，比上月上升4.2和2.3个百分点；大型企业PMI重返扩张区间，拉动整体制造业PMI小幅回升。非制造业方面，服务业商务活动指数为52.8%，比上月下降1.0个百分点；建筑业商务活动指数为55.7%，比上月下降2.5个百分点。整体来看，6月PMI仍延续二季度以来偏弱态势，结构上，制造业需求不足仍是主要问题，服务业景气度仍高但复苏略有趋缓。从近期看，政策预期不断升温，关注政策边际变化。下半年各项调控政策有望协同联动，预计各方面分化将走向均衡状态，制造业和非制造业景气有望逐步呈现回暖趋势。

单位:%	2023/06	2023/05	2023/04	单位:%	2023/06	2023/05	2023/04
综合PMI	52.3	52.9	54.4	大型企业	50.3	50	49.3
制造业PMI	49.0	48.8	49.2	中型企业	48.9	47.6	49.2
生产	50.3	49.6	50.2	小型企业	46.4	47.9	49
新订单	48.6	48.3	48.8	非制造业商务活动指数	53.2	54.5	56.4
新出口订单	46.4	47.2	47.6	新订单	49.5	49.5	56
在手订单	45.2	46.1	46.8	业务活动预期	60.3	60.4	62.5
产成品库存	46.1	48.9	49.4	从业人员	46.8	48.4	48.3
采购量	48.9	49.0	49.1	在手订单	43.9	43.9	45.5
进口	47.0	48.6	48.9	存货	47.1	47.1	47.2
出厂价格	43.9	41.6	44.9	供应商配送时间	51.9	51.9	52.4
主要原材料购进价格	45.0	40.8	46.4	新出口订单	49	49.7	52.1
原材料库存	47.4	47.6	47.9	投入品价格	49	47.4	51.1
从业人员	48.2	48.4	48.8	销售价格	47.8	47.6	50.3
供货商配送时间	50.4	50.5	50.3	非制造业PMI:建筑业	55.7	58.2	63.9
生产经营活动预期	53.4	54.1	54.7	非制造业PMI:服务业	52.8	53.8	55.1

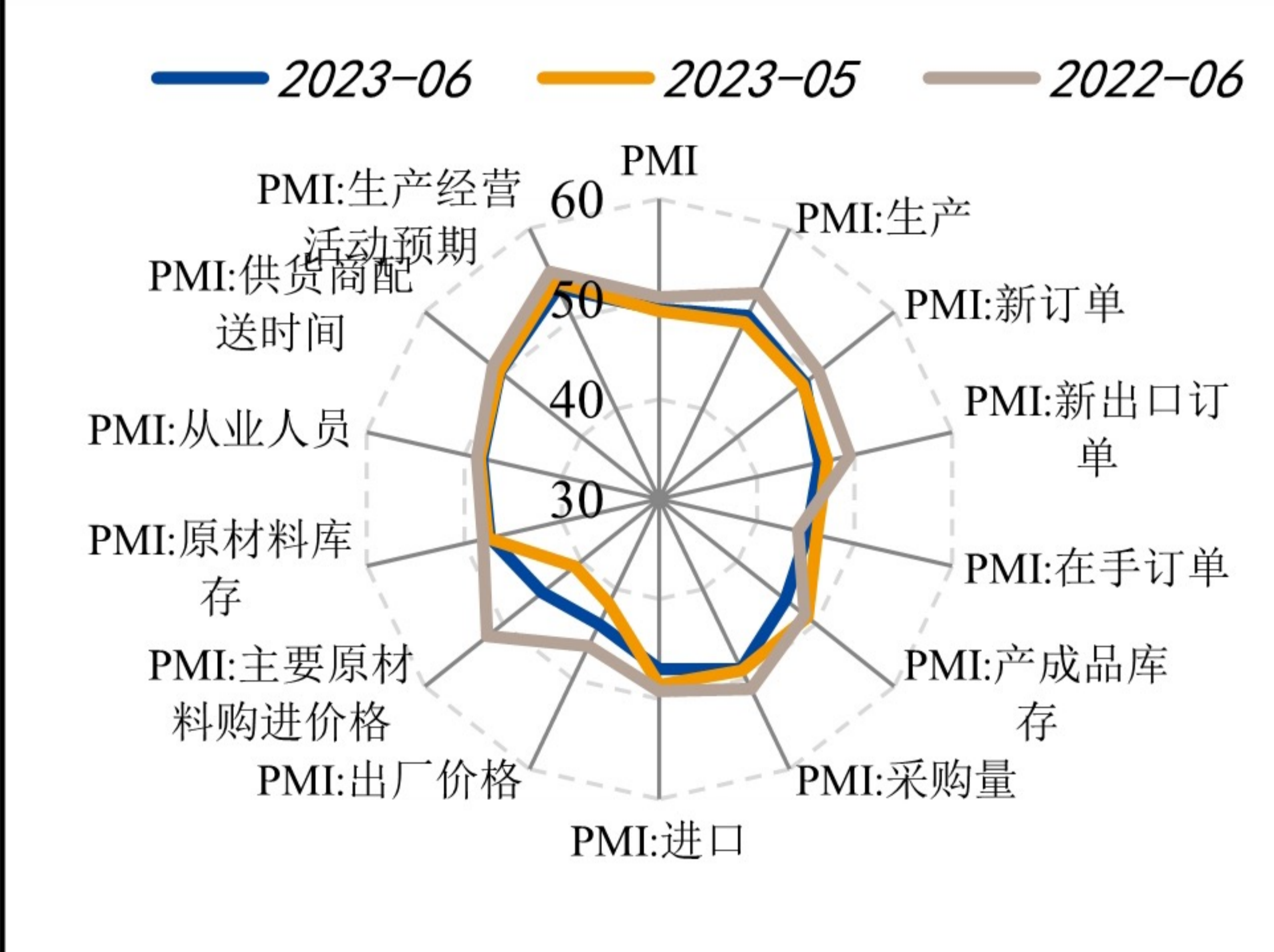
图：综合PMI (%)



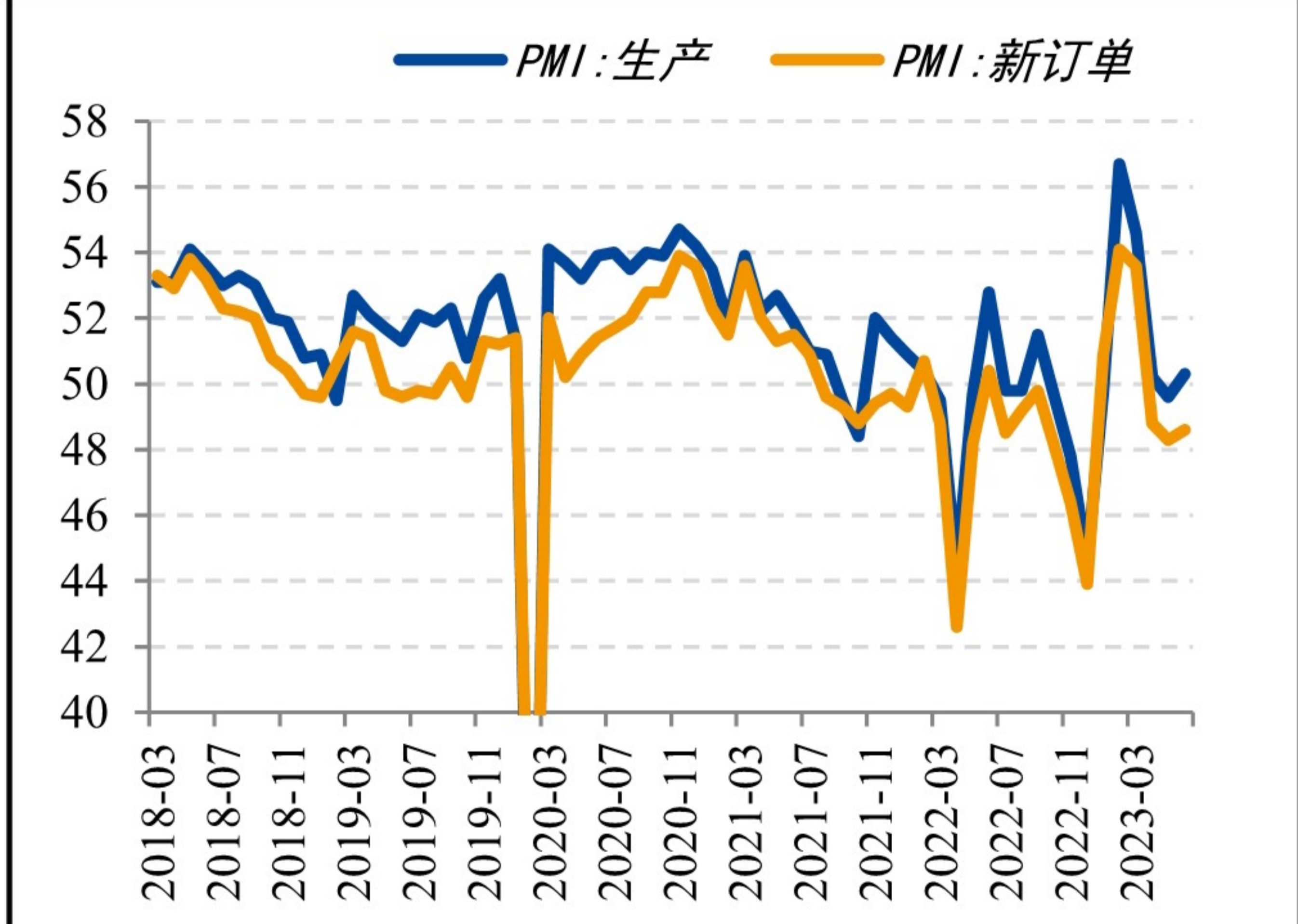
图：官方制造业和非制造业PMI (%)



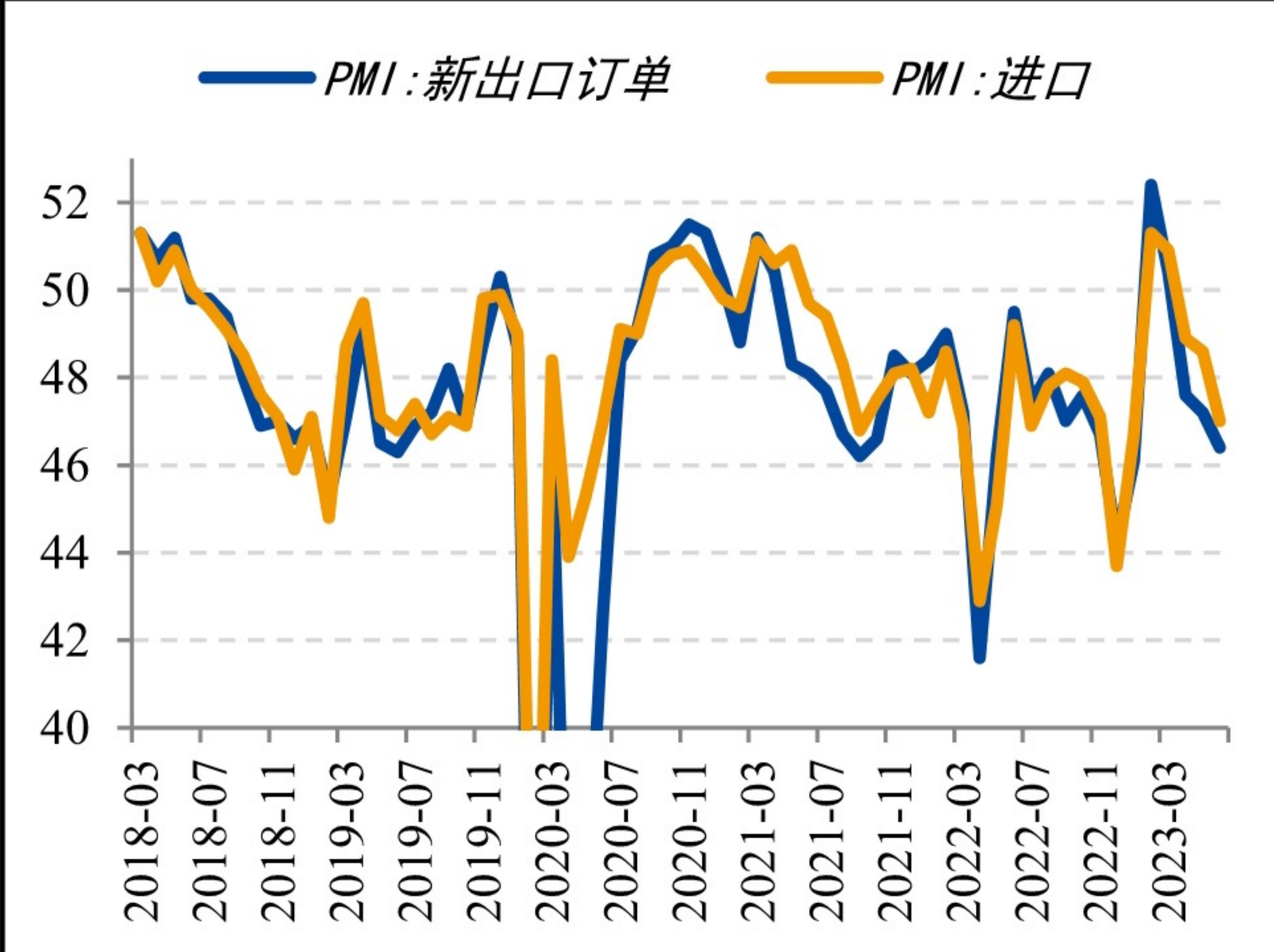
图：制造业PMI分项结构 (%)



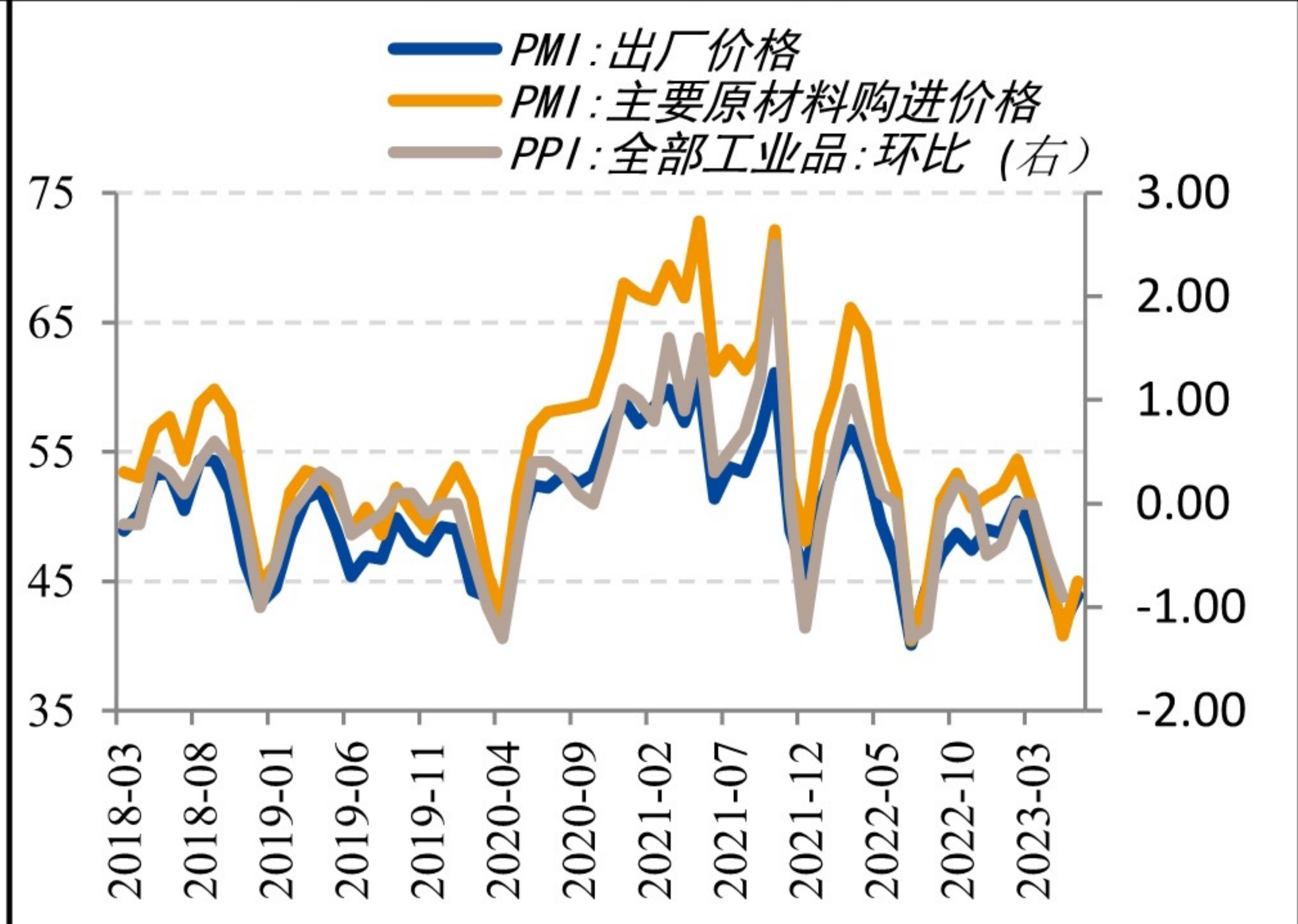
图：制造业PMI生产、需求指数 (%)



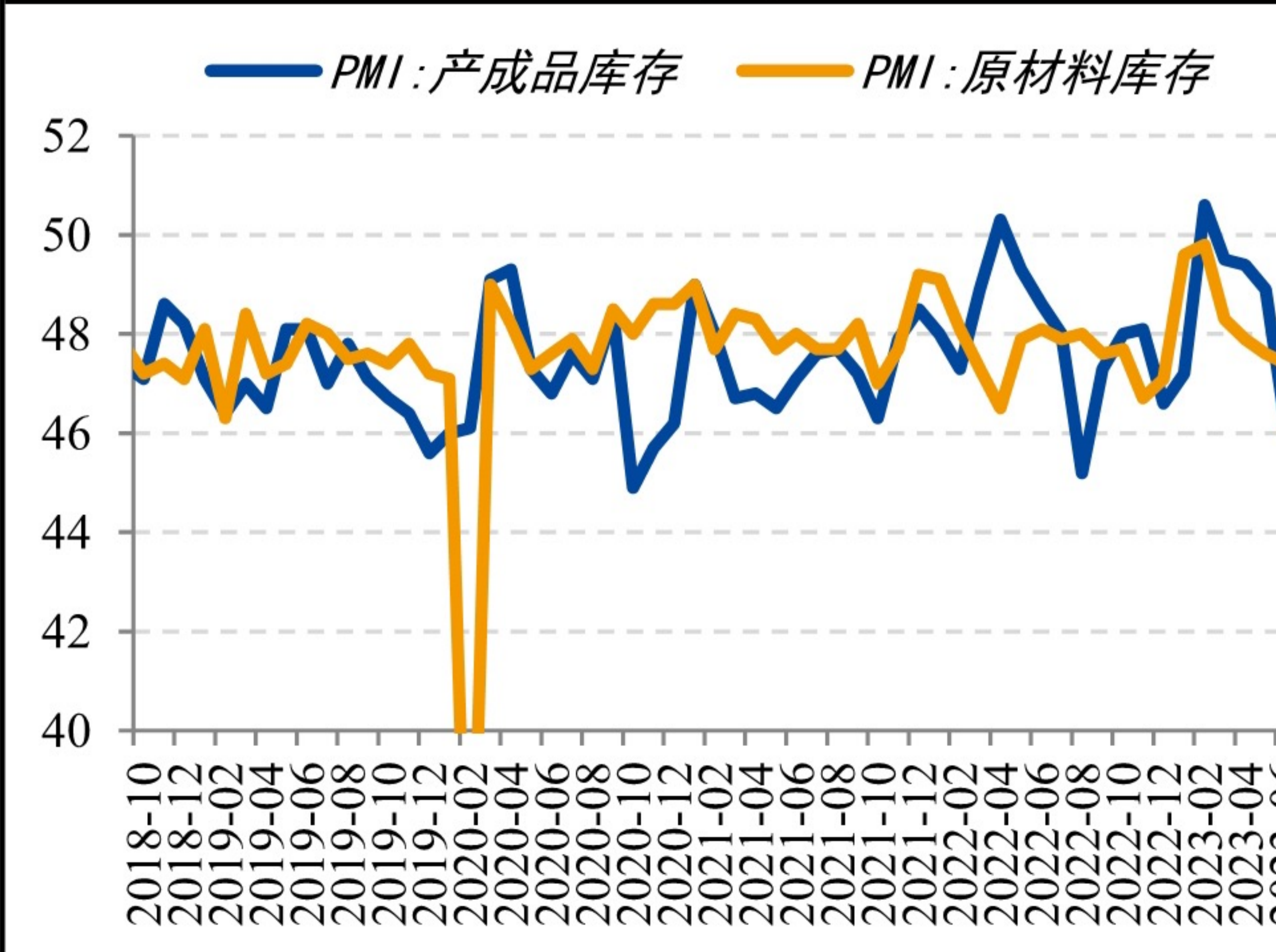
图：制造业PMI进出口指数 (%)



图：制造业PMI价格指数 (%)



图：制造业PMI库存指数 (%)



图：不同规模企业PMI (%)

