

6月金融数据点评

政策呵护下信贷再度回暖

事件: 6月新增社融4.22万亿元,较去年同期少增9859亿元,环比多增2.67万亿元,高于市场预期。6月社融存量同比增长9.0%,较上月下降0.5个百分点。6月高基数下社融同比下降,但人民币贷款表现明显超预期,我们认为后期关注点主要包括:1.6月信贷回升受到稳增长政策和季末两方面影响,结合今年以来整体信贷融资节奏来看,政策仍是信贷投放节奏的主要推动因素,相比之下M2-M1剪刀差维持高位和企业债券融资低迷均说明实体经济活化程度仍显不足,因此在货币政策提前发力的情况下,后期准财政政策的配合较为关键;2.今年政府债发行并未前置,导致5-6月政府债融资对于社融存量同比增速形成拖累,预计下半年将有回升;3.居民中长贷连续两月有所改善,但从高频数据来看半年度冲量似乎一定程度上透支了7月购房需求,居民部门加杠杆需中长期信心扭转,在当前经济呈现弱复苏、青年就业率达到历史次高的情况下,居民对于未来收入预期还难以支持居民持续加杠杆,后续需关注地产销售情况。

- **高基数下社融增速放缓,人民币贷款贡献强支撑。**6月表内人民币贷款新增超3.23万亿元,同比多增1825亿元,达到历史最高值,信贷超预期的表现主要出于政策端提前发力,同时季节性原因也影响了二季度整体信贷投放节奏。直接融资中企业债融资新增2360亿元,环比增加4535亿元,6月新增融资回归正常水平,但上半年整体发行偏弱,同比少增7883亿元,对比贷款而言呈现大幅分化,LPR再度调降的情况下,贷款替换发债趋势可能仍将持续。表外整体小幅收缩。政府债券融资新增5388亿元,同比少增1.08万亿元,相比上月而言稳增长力度不减,但去年高基数导致政府债形成本月较大拖累,下半年专项债发行节奏可能加快。
- **直接与间接融资占比差距持续加深。**与去年同期相比,人民币贷款和政府债券占比分别上升1.20%和0.20%,企业债券占比下降0.80%。表外融资和直接融资占比持续下降,表明内生融资能力依旧不强,实体经济更多仍是依靠银行扩大中长期贷款行为推动,部分贷款替代发债的行为也导致贷款与企业债占比差距逐渐拉大。
- **M2-M1剪刀差拉大,M1持续回落。**6月M2同比增长11.3%,较上月下降0.3个百分点;M1同比增长3.1,较上月下降1.6个百分点。6月M2-M1剪刀差扩大至8.2%,M1同比增速下降可能受到高基数影响,去年6月由于留抵退税延续导致居民企业活期存款大幅多增,但M2-M1剪刀差仍处高位还是反映出企业活化程度不足。
- **企业中长贷结构保持改善,居民贷小幅回暖。**6月新增贷款3.05万亿元,同比多增2400亿元,高于预期。整体来看6月信贷达到历史最高值,企业贷与居民贷均超出预期,企业贷结构较好,且居民中长贷需求回升,具体来看:企业端方面,新增中长贷同比多增1436亿元,延续了去年8月以来连续同比多增的水平,企业贷整体结构仍延续改善。居民部门新增中长贷、短贷分别为4630亿元、4914亿元。其中居民中长贷同比多增463亿元,6月中下旬地产销售高频数据有所回暖,受到季末冲量因素和LPR调降两方面因素影响,车企季末冲业绩可能也导致了短贷的走高。
- **居民存款仍保持大幅增长。**6月人民币存款新增3.71万亿元,同比少增1.12万亿元,其中居民存款新增2.67万亿元,同比多增1997亿元,非银存款减少3320亿元,同比少减2195亿元。6月存款呈现季节性回升,主要受到季末冲存款的影响,其中非银存款同比少减可能指向居民及企业认购基金或理财产品数额持续增加。
- **风险提示:** 经济下行压力加大;流动性超预期收紧;地产复苏不及预期。

相关研究报告

《6月通胀点评:需求疲弱拖累价格》20230710
 《宏观和大类资产配置周报:美元资产价格重新开始宽幅波动》20230709

中银国际证券股份有限公司
 具备证券投资咨询业务资格

宏观经济

证券分析师:朱启兵

(8610)66229359

qibing.zhu@bocichina.com

证券投资咨询业务证书编号:S1300516090001

证券分析师:孙德基

(8610)66229363

deji.sun@bocichina.com

证券投资咨询业务证书编号:S1300522030002

事件：6月新增社融4.22万亿元，较去年同期少增9859亿元，环比多增2.67万亿元，高于市场预期。6月社融存量同比增长9.0%，较上月下降0.5个百分点。

高基数下社融增速放缓，人民币贷款贡献强支撑。6月社融各分项中，表内融资同比多增1925亿元，表外融资同比多减760亿元，直接融资同比多增126亿元。6月表内人民币贷款新增超3.23万亿元，同比多增1825亿元，达到历史最高值，信贷超预期的表现主要出于政策端提前发力，同时季节性原因也影响了二季度整体信贷投放节奏。直接融资中企业债融资新增2360亿元，环比增加4535亿元，6月新增融资回归正常水平，但上半年整体发行偏弱，同比少增7883亿元，对比贷款而言呈现大幅分化，LPR再度调降的情况下，贷款替换发债趋势可能仍将持续。表外整体小幅收缩。政府债券融资新增5388亿元，同比少增1.08万亿元，相比上月而言稳增长力度不减，但去年高基数导致政府债形成本月较大拖累，下半年专项债发行节奏可能加快。

图表 1. 新增社融构成和变化（单位：亿元）

	社融	人民币贷款	外币贷款	委托贷款	信托贷款	汇票	企业债	股票融资	政府债券
新增	42,200	32,365	-191	-57	-153	-692	2,360	701	5,388
环比	26,700	20,146	147	(92)	(456)	1,105	4,535	(52)	(183)
同比	(9,859)	1,825	100	323	675	(1,758)	14	112	(10,828)

资料来源：Wind，中银证券

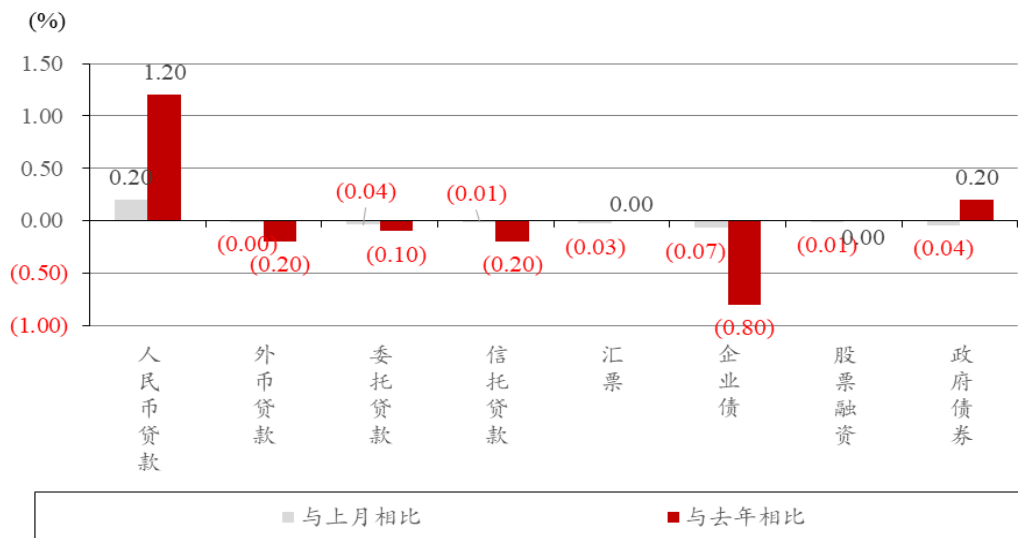
图表 2. 新增社融分类变化（单位：亿元）

	表内融资	表外融资	直接融资	其他
新增	32,174	(902)	3,061	7,867
环比	20,293	557	4,483	1,311
同比	1,925	(760)	126	(11,017)

资料来源：Wind，中银证券

直接与间接融资占比差距持续加深。从社融存量结构来看，2023年6月与上月相比，人民币贷款占比上升0.20%，表外融资规模合计环比上升0.02%，直接融资占比下降0.08%，政府债券占比下降0.04%。与去年同期相比，人民币贷款和政府债券占比分别上升1.20%和0.20%，企业债券占比下降0.80%。表外融资和直接融资占比持续下降，表明实体内生融资能力依旧不强，实体融资更多仍是依靠银行扩大中长期贷款行为推动，部分贷款替代发债的行为也导致贷款与企业债占比差距逐渐拉大。

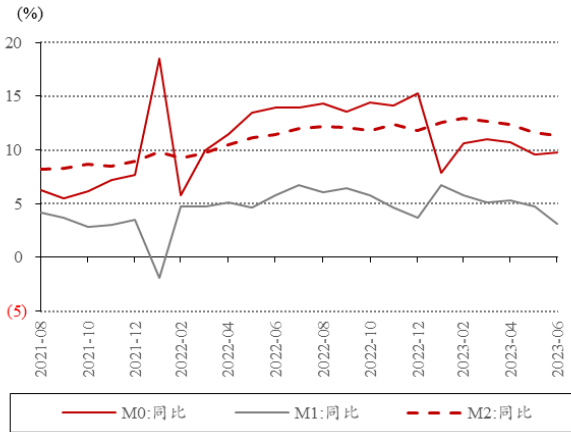
图表 3. 社融存量结构变化



资料来源：Wind，中银证券

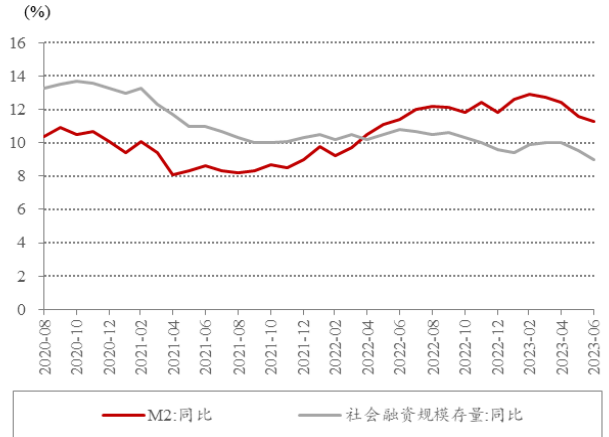
M2-M1 剪刀差拉大，M1 持续回落。6月M2同比增长11.3%，较上月下降0.3个百分点；M1同比增长3.1%，较上月下降1.6个百分点；M0同比增长9.8%，较上月上升0.2个百分点。6月单位活期存款同比增长2.05%，较上月下降1.76个百分点，准货币同比增长14.17%，较上月上升0.18个百分点。6月M2-M1剪刀差扩大至8.2%，M1同比增速下降可能受到高基数影响，去年6月由于留抵退税延续导致居民企业活期存款大幅多增，但M2-M1剪刀差仍处高位还是反映出企业活化程度不足。

图表 4. 货币供应量同比增速变动



资料来源: Wind, 中银证券

图表 5. 社融与 M2 同比增速



资料来源: Wind, 中银证券

企业中长贷结构保持改善，居民贷小幅回暖。6月新增贷款3.05万亿元，同比多增2400亿元，高于预期。其中居民贷新增9639亿元，同比多增1157亿元，企业贷新增2.28万亿元，同比多增687亿元。整体来看6月信贷达到历史最高值，企业贷与居民贷均超出预期，企业贷结构较好，且居民中长贷需求回升，具体来看：企业端方面，企业新增中长贷、短贷、票据分别为15933亿元、7449亿元、-821亿元。新增中长贷同比多增1436亿元，延续了去年8月以来连续同比多增的水平，企业贷整体结构仍延续改善。居民部门新增中长贷、短贷分别为4630亿元、4914亿元。其中居民中长贷同比多增463亿元，6月中下旬地产销售高频数据有所回暖，受到季末冲量因素和LPR调降两方面因素影响，车企季末冲业绩可能也导致了短贷的走高。

居民存款仍保持大幅增长。6月人民币存款新增3.71万亿元，同比少增1.12万亿元，其中居民存款新增2.67万亿元，同比多增1997亿元，企业存款新增2.06万亿元，同比少增8709亿元，财政存款减少1.05万亿元，同比多减6129亿元，非银存款减少3320亿元，同比少减2195亿元。6月存款呈现季节性回升，主要受到季末冲存款的影响，其中非银存款同比少减可能指向居民及企业认购基金或理财产品数额持续增加。

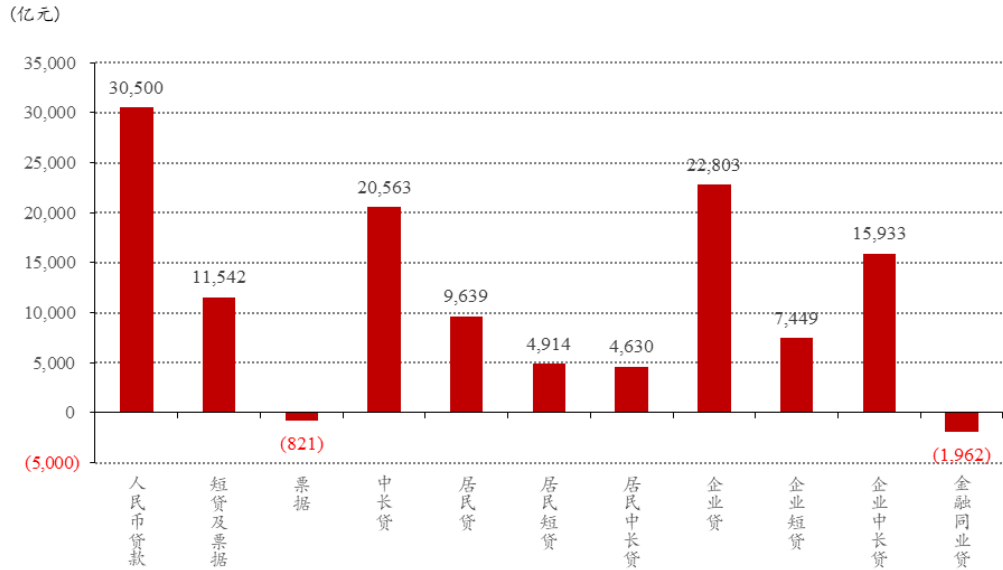
图表 6. 新增存贷款变化 (单位: 亿元)

	新增贷款	短贷及票据	中长贷	居民贷	企业贷	金融同业贷
贷款	30,500	11,542	20,563	9,639	22,803	(1,962)
环比	16,900	8,784	11,181	5,967	14,245	(2,566)
同比	2,400	(442)	1,899	1,157	687	(306)
	新增存款	居民存款	企业存款	财政存款	非银存款	其他
存款	37,100	26,736	20,601	(10,496)	(3,320)	3,579
环比	22,500	21,372	21,994	(12,865)	(6,541)	(1,460)
同比	(11,200)	1,997	(8,709)	(6,129)	2,195	(554)

资料来源: 万得, 中银证券。

6月高基数下社融同比下降，但人民币贷款表现明显超预期，我们认为后期关注点主要包括：1. 6月信贷回升受到稳增长政策和季末两方面影响，结合今年以来整体信贷融资节奏来看，政策仍是信贷投放节奏的主要推动因素，相比之下M2-M1剪刀差维持高位和企业债券融资低迷均说明实体经济活化程度仍显不足，因此在货币政策提前发力的情况下，后期准财政政策的配合较为关键；2. 今年政府债发行并未前置，导致5-6月政府债融资对于社融存量同比增速形成拖累，预计下半年将有回升；3. 居民中长贷连续两月有所改善，但从高频数据来看半年度冲量似乎一定程度上透支了7月购房需求，居民部门加杠杆需中长期信心扭转，在当前经济呈现弱复苏、青年就业率达到历史次高的情况下，居民对于未来收入预期还难以支持居民持续加杠杆，后续需关注地产销售情况。

图表 7. 新增人民币贷款构成



资料来源: Wind, 中银证券

风险提示: 经济下行压力加大; 流动性超预期收紧; 地产复苏不及预期。

披露声明

本报告准确表述了证券分析师的个人观点。该证券分析师声明，本人未在公司内、外部机构兼任有损本人独立性与客观性的其他职务，没有担任本报告评论的上市公司的董事、监事或高级管理人员；也不拥有与该上市公司有关的任何财务权益；本报告评论的上市公司或其它第三方都没有或没有承诺向本人提供与本报告有关的任何补偿或其它利益。

中银国际证券股份有限公司同时声明，将通过公司网站披露本公司授权公众媒体及其他机构刊载或者转发证券研究报告有关情况。如有投资者于未经授权的公众媒体看到或从其他机构获得本研究报告的，请慎重使用所获得的研究报告，以防止被误导，中银国际证券股份有限公司不对其报告理解和使用承担任何责任。

评级体系说明

以报告发布日后公司股价/行业指数涨跌幅相对同期相关市场指数的涨跌幅的表现为基准：

公司投资评级：

- 买入：预计该公司股价在未来 6-12 个月内超越基准指数 20% 以上；
- 增持：预计该公司股价在未来 6-12 个月内超越基准指数 10%-20%；
- 中性：预计该公司股价在未来 6-12 个月内相对基准指数变动幅度在-10%-10% 之间；
- 减持：预计该公司股价在未来 6-12 个月内相对基准指数跌幅在 10% 以上；
- 未有评级：因无法获取必要的资料或者其他原因，未能给出明确的投资评级。

行业投资评级：

- 强于大市：预计该行业指数在未来 6-12 个月内表现强于基准指数；
- 中性：预计该行业指数在未来 6-12 个月内表现基本与基准指数持平；
- 弱于大市：预计该行业指数在未来 6-12 个月内表现弱于基准指数；
- 未有评级：因无法获取必要的资料或者其他原因，未能给出明确的投资评级。

沪深市场基准指数为沪深 300 指数；新三板市场基准指数为三板成指或三板做市指数；香港市场基准指数为恒生指数或恒生中国企业指数；美股市场基准指数为纳斯达克综合指数或标普 500 指数。

风险提示及免责声明

本报告由中银国际证券股份有限公司证券分析师撰写并向特定客户发布。

本报告发布的特定客户包括：1) 基金、保险、QFII、QDII 等能够充分理解证券研究报告，具备专业信息处理能力的中银国际证券股份有限公司的机构客户；2) 中银国际证券股份有限公司的证券投资顾问服务团队，其可参考使用本报告。中银国际证券股份有限公司的证券投资顾问服务团队可能以本报告为基础，整合形成证券投资顾问服务建议或产品，提供给接受其证券投资顾问服务的客户。

中银国际证券股份有限公司不以任何方式或渠道向除上述特定客户外的公司个人客户提供本报告。中银国际证券股份有限公司的个人客户从任何外部渠道获得本报告的，亦不应直接依据所获得的研究报告作出投资决策；需充分咨询证券投资顾问意见，独立作出投资决策。中银国际证券股份有限公司不承担任何由此产生的任何责任及损失等。

本报告期内含保密信息，仅供收件人使用。阁下作为收件人，不得出于任何目的直接或间接复制、派发或转发此报告全部或部分内容予任何其他人，或将此报告全部或部分内容发表。如发现本研究报告被私自转载或转发的，中银国际证券股份有限公司将及时采取维权措施，追究有关媒体或者机构的责任。所有本报告期内使用的商标、服务标记及标记均为中银国际证券股份有限公司或其附属及关联公司（统称“中银国际集团”）的商标、服务标记、注册商标或注册服务标记。

本报告及其所载的任何信息、材料或内容只提供给阁下作参考之用，并未考虑到任何特别的投资目的、财务状况或特殊需要，不能成为或被视为出售或购买或认购证券或其它金融票据的要约或邀请，亦不构成任何合约或承诺的基础。中银国际证券股份有限公司不能确保本报告中提及的投资产品适合任何特定投资者。本报告的内容不构成对任何人的投资建议，阁下不会因为收到本报告而成为中银国际集团的客户。阁下收到或阅读本报告须在承诺购买任何报告中所指之投资产品之前，就该投资产品的适合性，包括阁下的特殊投资目的、财务状况及其特别需要寻求阁下相关投资顾问的意见。

尽管本报告所载资料的来源及观点都是中银国际证券股份有限公司及其证券分析师从相信可靠的来源取得或达到，但撰写本报告的证券分析师或中银国际集团的任何成员及其董事、高管、员工或其他任何个人（包括其关联方）都不能保证它们的准确性或完整性。除非法律或规则规定必须承担的责任外，中银国际集团任何成员不对使用本报告的材料而引致的损失负任何责任。本报告对其中所包含的或讨论的信息或意见的准确性、完整性或公平性不作任何明示或暗示的声明或保证。阁下不应单纯依靠本报告而取代个人的独立判断。本报告仅反映证券分析师在撰写本报告时的设想、见解及分析方法。中银国际集团成员可发布其它与本报告所载资料不一致及有不同结论的报告，亦有可能采取与本报告观点不同的投资策略。为免生疑问，本报告所载的观点并不代表中银国际集团成员的立场。

本报告可能附载其它网站的地址或超级链接。对于本报告可能涉及到中银国际集团本身网站以外的资料，中银国际集团未有参阅有关网站，也不对它们的内容负责。提供这些地址或超级链接（包括连接到中银国际集团网站的地址及超级链接）的目的，纯粹为了阁下的方便及参考，连结网站的内容不构成本报告的任何部份。阁下须承担浏览这些网站的风险。

本报告所载的资料、意见及推测仅基于现状，不构成任何保证，可随时更改，毋须提前通知。本报告不构成投资、法律、会计或税务建议或保证任何投资或策略适用于阁下个别情况。本报告不能作为阁下私人投资的建议。

过往的表现不能被视作将来表现的指示或保证，也不能代表或对将来表现做出任何明示或暗示的保障。本报告所载的资料、意见及预测只是反映证券分析师在本报告所载日期的判断，可随时更改。本报告中涉及证券或金融工具的价格、价值及收入可能出现上升或下跌。

部分投资可能不会轻易变现，可能在出售或变现投资时存在难度。同样，阁下获得有关投资的价值或风险的可靠信息也存在困难。本报告中包含或涉及的投资及服务可能未必适合阁下。如上所述，阁下须在做出任何投资决策之前，包括买卖本报告涉及的任何证券，寻求阁下相关投资顾问的意见。

中银国际证券股份有限公司及其附属及关联公司版权所有。保留一切权利。

中银国际证券股份有限公司

中国上海浦东
银城中路 200 号
中银大厦 39 楼
邮编 200121
电话: (8621) 6860 4866
传真: (8621) 5888 3554

相关关联机构:

中银国际研究有限公司

香港花园道一号
中银大厦二十楼
电话: (852) 3988 6333
致电香港免费电话:
中国网通 10 省市客户请拨打: 10800 8521065
中国电信 21 省市客户请拨打: 10800 1521065
新加坡客户请拨打: 800 852 3392
传真: (852) 2147 9513

中银国际证券有限公司

香港花园道一号
中银大厦二十楼
电话: (852) 3988 6333
传真: (852) 2147 9513

中银国际控股有限公司北京代表处

中国北京市西城区
西单北大街 110 号 8 层
邮编: 100032
电话: (8610) 8326 2000
传真: (8610) 8326 2291

中银国际(英国)有限公司

2/F, 1 Lothbury
London EC2R 7DB
United Kingdom
电话: (4420) 3651 8888
传真: (4420) 3651 8877

中银国际(美国)有限公司

美国纽约市美国大道 1045 号
7 Bryant Park 15 楼
NY 10018
电话: (1) 212 259 0888
传真: (1) 212 259 0889

中银国际(新加坡)有限公司

注册编号 199303046Z
新加坡百得利路四号
中国银行大厦四楼(049908)
电话: (65) 6692 6829 / 6534 5587
传真: (65) 6534 3996 / 6532 3371