



联络人

作者:

中诚信国际 研究院

卢菱歌 010-6642-8877-385

lglu@ccxi.com.cn

谭畅 010-6642-8877-264

chtan@ccxi.com.cn

联系人:

中诚信国际研究院 执行院长

袁海霞 010-6642-8877-261

hxyuan@ccxi.com.cn



相关报告

【资产证券化双周报】监管鼓励扩大基础设施 REITs 应用，证券化产品发行升温而交投转淡，2023 年第 6 期，2023-7-25

【资产证券化双周报】证券化产品发行规模继续下降，不同类型产品交易表现分化，2023 年第 5 期，2023-6-21

【资产证券化双周报】交易所完善 REITs 大类资产审核要点，证券化产品一二级市场均有所降温，2023 年第 4 期，2023-5-17

【资产证券化双周报】首批基础设施公募 REITs 扩募项目获批，证券化产品发行明显升温，2023 年第 3 期，2023-4-25

【资产证券化双周报】保险资管获准开展 ABS 及 REITs 业务，不同类型产品交投表现分化，2023 年第 2 期，2023-3-17

如需订阅研究报告，敬请联系

中诚信国际品牌与投资人服务部

赵耿 010-66428731;

[gzhao@ccxi.com.cn](mailto:gzhao@ccxi.com.cn)[www.ccxi.com.cn](http://www.ccxi.com.cn)

## 资产证券化产品发行明显降温， 企业类 ABS 交投转淡



本期要点

### ■ 市场动态

- 8月18日，证监会有关负责人就活跃资本市场、提振投资者信心答记者问。7月份中央政治局会议强调“要活跃资本市场，提振投资者信心”，在中央的指导下，证监会也制定了活跃资本市场的工作方案，确定一揽子政策措施。作为融资的重要手段，REITs 在答记者问中被多次提及，体现了监管部门对其重视程度。具体来看：一是服务科技创新方面，证监会提出要加强债券市场对科技创新的精准支持，重点支持高新技术和战略性新兴产业企业债券融资，支持新型基础设施以及科技创新产业园区等发行科技创新领域 REITs，引导资源向科技创新领域集聚。二是激发债券市场活力方面，证监会表示要加快推动 REITs 常态化发行和高质量扩容。推出 REITs 相关指数及 REITs 指数基金，优化 REITs 估值体系、发行询价机制，培育专业 REITs 投资者群体，加快推动 REITs 市场与香港市场互联互通。根据证监会数据，截至 7 月底，共发行上市 32 个 REITs 项目，合计募集资金近 1000 亿元。从证监会表态来看，未来或有更多 REITs 支持措施出台，其配套制度有望进一步完善，REITs 或将继续发挥融资支持作用，与公司类信用债券协同发展，助力债券市场运行活力，增强对稳增长的服务质效。

### ■ 发行情况

- 2023 年 7 月 1 日-7 月 31 日，全市场共发行 129 期资产证券化产品，发行规模共计 1151.07 亿元，发行规模较上月下降约 45%。从发行成本来看，从发行成本来看，本期以补贴款、个人汽车贷款等为基础资产的产品发行利率相对较低，而以小额贷款、基础设施收费等为基础资产的产品发行成本处于较高水平。
- 银行间市场共发行 10 期信贷资产证券化产品，发行规模共计 222.70 亿元。优先级产品信用级别均为 AAA<sub>sf</sub> 级，发行成本在 2.25%-3.27% 之间。其中个人汽车贷款类产品发行规模仍最大，平均发行成本最低。
- 交易商协会 ABN 共发行 25 期，发行规模为 207.71 亿元。披露信用级别的优先级产品涵盖 AAA<sub>sf</sub> 级和 AA<sub>sf</sub> 级，产品票面利率在 2.35% 至 3.40% 之间。披露资产类型的产品中，应收账款类产品发行规模最大，补贴款类产品发行成本最低。
- 交易所共发行 94 期资产证券化产品，总规模为 720.67 亿元。其中披露信用级别的优先级产品涵盖 AAA<sub>sf</sub> 级和 AA<sub>sf</sub> 级，票面利率从 2.40% 到 6.50% 不等。交易所 ABS 产品基础资产较为多元，本期租赁资产类和应收账款类产品发行规模较大。

### ■ 交易情况

- 本期银行间市场信贷 ABS 成交金额共 207.51 亿元，交投活跃度有所升温。其中成交最多的依旧是住房抵押贷款类产品，其成交规模占总成交量的比重为 58%。
- 交易商协会 ABN 成交金额共 427.45 亿元，交投进一步降温。披露基础资产类别的产品中，以应收账款、供应链账款等为基础资产的产品成交规模相对较大。
- 交易所成交的 ABS 产品交易金额共计 531.31 亿元，其中上交所、深交所交易规模分别为 437.02 亿元和 94.29 亿元。交易所 ABS 产品中，基础资产为应收账款、租赁资产、CMBS/CMBN 等类别的产品成交规模处于较高水平。

### ■ 待发行产品

- 8 月下旬（2023 年 8 月 21 日-8 月 31 日）银行间市场共有 18 期信贷 ABS 产品和 5 期交易商协会 ABN 计划发行；交易所市场共有 7 期产品待发行，另外本月交易所所有 45 期项目通过发审会，产品拟发行规模合计 1231.58 亿元。

## 一、市场动态

8 月 18 日，证监会有关负责人就活跃资本市场、提振投资者信心答记者问。稳定资本市场预期对维护经济社会大局稳定有着重要意义，7 月份中央政治局会议强调“要活跃资本市场，提振投资者信心”，在中央的指导下，证监会也制定了活跃资本市场的工作方案，确定一揽子政策措施。作为融资的重要手段，REITs 在答记者问中多次被提及，体现了监管部门对其重视程度。具体来看：一是服务科技创新方面，证监会提出要加强债券市场对科技创新的精准支持，重点支持高新技术和战略性新兴产业企业债券融资，支持新型基础设施以及科技创新产业园区等发行科技创新领域 REITs，引导资源向科技创新领域集聚。二是激发债券市场活力方面，证监会表示要加快推动 REITs 常态化发行和高质量扩容。推出 REITs 相关指数及 REITs 指数基金，优化 REITs 估值体系、发行询价机制，培育专业 REITs 投资者群体，加快推动 REITs 市场与香港市场互联互通。根据证监会数据，截至 7 月底，共发行上市 32 个 REITs 项目，合计募集资金近 1000 亿元。从证监会表态来看，未来或有更多 REITs 支持措施出台，其配套制度有望进一步完善，REITs 或将更好发挥融资支持作用，与公司类信用债券协同发展，助力提高债券市场运行活力，增强对稳增长的服务质效。

## 二、发行情况<sup>1</sup>

### （一）全市场

2023 年 7 月 1 日-7 月 31 日，全市场共发行 129 期资产证券化产品（合计发行资产支持证券 347 支），发行规模共计 1151.07 亿元，发行规模较上月下降约 45%。从发行成本来看，本期以补贴款、个人汽车贷款等为基础资产的产品发行利率相对较低，而以小额贷款、基础设施收费等为基础资产的产品发行成本处于较高水平。

表1：不同基础资产类型产品发行成本

期限	基础资产类型	支数	票面利率 最小值(%)	票面利率 最大值(%)	票面利率 均值(%)
1 年以下	补贴款	2	2.39	2.75	2.57
	消费性贷款	4	2.42	3.05	2.74

<sup>1</sup> 数据来源：CNABS 网站，WIND，中诚信国际整理

	应收账款	31	2.40	3.80	2.85
	租赁资产	18	2.35	3.50	2.92
	供应链账款	23	2.45	6.50	3.25
1-3 年期	个人汽车贷款	6	2.35	3.40	2.69
	PPP 项目	3	2.89	2.99	2.95
	消费性贷款	6	2.46	3.68	2.96
	不良贷款	4	2.64	3.27	3.00
	供应链账款	10	2.70	3.80	3.02
	信托受益权	2	3.00	3.50	3.25
	应收账款	29	2.72	4.90	3.44
	个人消费贷款	40	2.77	5.90	3.57
	小额贷款	18	2.80	5.38	3.67
	租赁资产	38	2.71	6.50	3.77
	保理融资	7	3.10	4.95	3.99
	微小企业贷款	9	3.10	5.38	4.40
	基础设施收费	6	4.00	5.50	4.76
	3-5 年期	租赁资产	16	3.30	4.10
基础设施收费		6	4.90	5.50	5.37
小额贷款		9	4.85	6.40	5.63
5 年以上	商业房地产抵押贷款	10	3.05	6.50	3.81
	类 REITs 不动产投资信托	5	3.38	4.50	4.13
	基础设施收费	9	3.70	5.57	5.15

从分层比例来看，本期基础资产类型为信托受益权、供应链账款、保理融资等类别的产品次级分层比例均不高于 10%，产品次级分层比例处于较低水平；以消费性贷款、不良贷款为基础资产的产品次级分层比例依旧处于高位；而以微小企业贷款、类 REITs 不动产投资信托、租赁资产等为基础资产的不同产品之间次级分层比例仍存在较大差异。

表2：不同基础资产类型产品分层情况

	产品期数	次级分层	非次级分层比例
补贴款	2	0%-0%	100%-100%
信托受益权	2	0%-1.28%	98.72%-100%
应收账款	29	0%-10.03%	89.97%-100%
PPP 项目	2	0%-5.09%	94.91%-100%
供应链账款	17	0%-6.9%	93.1%-100%
商业房地产抵押贷款	5	0.08%-5.3%	94.7%-99.92%
基础设施收费	4	4.64%-5.26%	94.74%-95.36%
保理融资	3	5.04%-10.03%	89.97%-94.96%
消费性贷款	3	15%-21.53%	78.47%-85%

不良贷款	4	21.21%-29.47%	70.53%-78.79%
类 REITs 不动产投资信托	2	0.12%-14.72%	85.28%-99.88%
微小企业贷款	4	0.4%-15%	85%-99.6%
小额贷款	8	1.2%-15.8%	84.2%-98.8%
个人消费贷款	10	1.5%-13.6%	86.4%-98.5%
个人汽车贷款	3	5.82%-21.03%	78.97%-94.18%
租赁资产	25	0%-27.04%	72.96%-100%

## （二）银行间市场 ABS

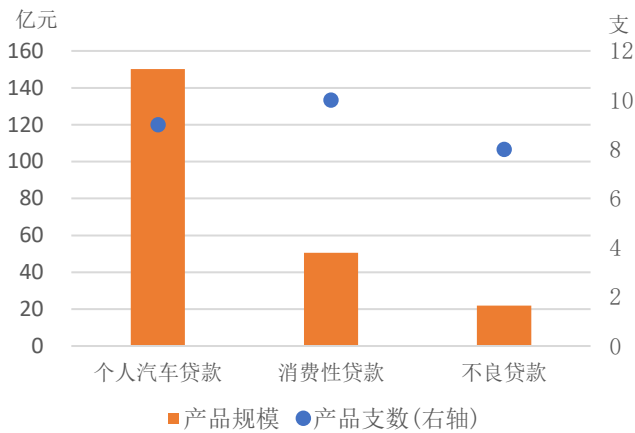
本期银行间市场共发行 10 期信贷资产证券化产品（合计发行资产支持证券 27 支），发行规模共计 222.70 亿元，发行规模较上月明显减少。其中优先级产品信用级别均为 AAA<sub>sf</sub> 级，发行成本在 2.25%-3.27% 之间；次优先级产品信用级别涵盖 AAA<sub>sf</sub> 级和 AA<sub>sf</sub><sup>+</sup> 级，票面利率最高为 3.68%。

表3：银行间市场ABS发行成本

	信用等级	支数	票面利率 最小值(%)	票面利率 最大值(%)	票面利率 均值(%)
优先级	AAA <sub>sf</sub>	13	2.25	3.27	2.62
次优先级	AAA <sub>sf</sub>	2	2.90	3.68	3.29
	AA <sub>sf</sub> <sup>+</sup>	2	2.75	3.40	3.08

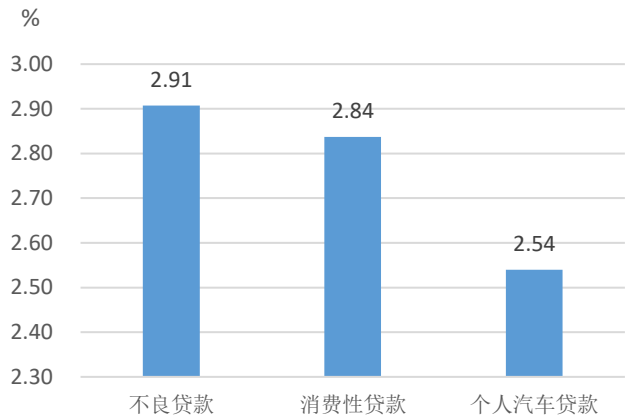
从基础资产类型来看，本期银行间市场发行的资产支持证券中发行规模最大的依旧是个人汽车贷款类产品，规模约占银行间 ABS 总规模的三分之二；其次是消费性贷款类产品，规模占比为 32%；不良贷款类产品发行规模相对较小。从发行成本来看，不良贷款类和消费性贷款类产品平均发行利率相对较高，个人汽车贷款类产品平均发行成本处于较低水平。

图 1：不同基础资产类型银行间 ABS 发行情况



资料来源：WIND, CNABS 网站，中诚信国际整理

图 2：不同基础资产类型银行间 ABS 发行成本均值



资料来源：WIND, CNABS 网站，中诚信国际整理

产品分层方面，银行间 ABS 产品中福元 2023 年第二期个人汽车抵押贷款资产支持证券、融腾 2023 年第四期个人汽车抵押贷款资产支持证券次级分层比例分别为 6% 和 7%，分层比例较低，其余 ABS 项目次级分层比例从 15% 到 29% 不等。

表 4：银行间 ABS 分层情况

	最低分层比例	最高分层比例	分层比例中位数
优先级	70.53%	94.18%	77.55%
次优先级	0.00%	10.50%	0.00%
次级	5.82%	29.47%	21.12%

### （三）交易商协会 ABN

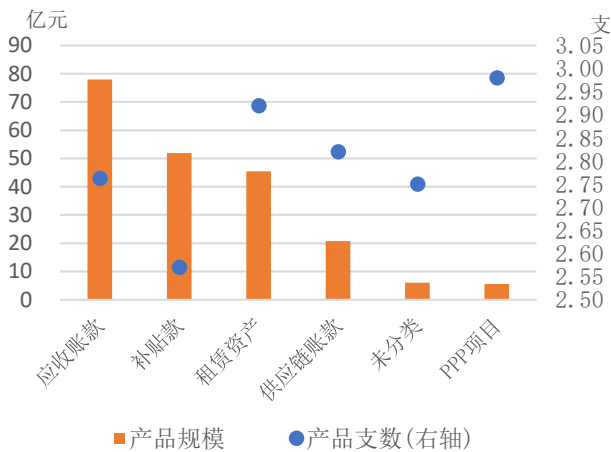
本期交易商协会 ABN 共发行 25 期（共 37 支资产支持证券），发行规模为 207.71 亿元，发行规模转为下降。披露信用级别的优先级产品涵盖 AAA<sub>sf</sub> 级和 AA<sub>+</sub><sub>sf</sub> 级，产品票面利率在 2.35% 至 3.40% 之间；次优先级产品仅有 1 支，信用级别为 AAA<sub>sf</sub> 级，票面利率为 2.50%。

表 5：交易商协会 ABN 发行成本

	信用等级	支数	票面利率最小值 (%)	票面利率最大值 (%)	票面利率均值 (%)
优先级	AAA <sub>sf</sub>	21	2.35	3.39	2.78
	AA <sub>+</sub> <sub>sf</sub>	2	3.40	3.40	3.40
次优先级	AAA <sub>sf</sub>	1	2.50	2.50	2.50

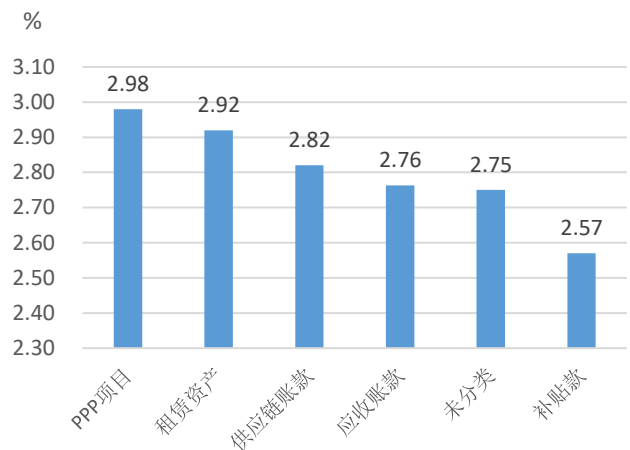
从基础资产类型来看，披露基础资产类型的交易商协会 ABN 中，以应收账款为基础资产的产品发行规模最大，规模接近四成，基础资产为补贴款和租赁资产的产品规模也较大，而 PPP 项目等类别产品发行规模较低。发行成本方面，本期平均发行成本较高的为 PPP 项目和租赁资产类产品，补贴款类产品平均发行利率仍处于最低水平。

图 3：不同基础资产交易商协会 ABN 发行情况



资料来源：WIND, CNABS 网站，中诚信国际整理

图 4：不同基础资产交易商协会 ABN 发行成本均值



资料来源：WIND, CNABS 网站，中诚信国际整理

产品分层方面，本期交易商协会 ABN 次级分层比例普遍不高，其中重庆茂和基础设施建设有限公司 2023 年度第一期中建五局投资 PPP 资产支持商业票据等 15 期产品无次级，无次级产品占比为 60%，占比进一步上升，其余产品次级分层比例从 0.01% 至 6% 不等。

表6：交易商协会ABN分层情况

	最低分层比例	最高分层比例	分层比例中位数
优先级	45.01%	100.00%	100.00%
次优先级	0.00%	50.00%	0.00%
次级	0.00%	5.88%	0.00%

#### （四）交易所 ABS

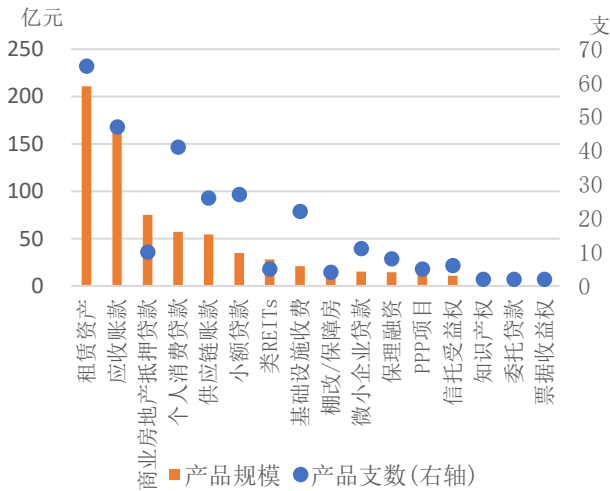
本期交易所共发行 94 期资产证券化产品（共 283 支资产支持证券），总规模为 720.67 亿元，发行规模降至 6 月的一半左右。其中披露信用级别的优先级产品涵盖 AAA<sub>sf</sub> 级、AA<sup>+</sup><sub>sf</sub> 级，票面利率从 2.40% 到 6.50% 不等；披露信用级别的次优先级产品级别较为分散，票面利率最高为 6.50%。

表7：交易所ABS发行成本

	信用等级	支数	票面利率 最小值(%)	票面利率 最大值(%)	票面利率 均值(%)
优先级	AAA <sub>sf</sub>	130	2.40	6.50	3.48
	AA <sub>+</sub> <sub>sf</sub>	13	2.95	6.50	4.40
次优先级	AAA <sub>sf</sub>	2	2.72	2.75	2.74
	AA <sub>+</sub> <sub>sf</sub>	21	3.30	6.50	4.20
	AA <sub>-</sub> <sub>sf</sub>	1	4.10	4.10	4.10
	A <sub>sf</sub>	2	6.40	6.40	6.40
	BBB <sub>+</sub> <sub>sf</sub>	4	5.90	5.90	5.90

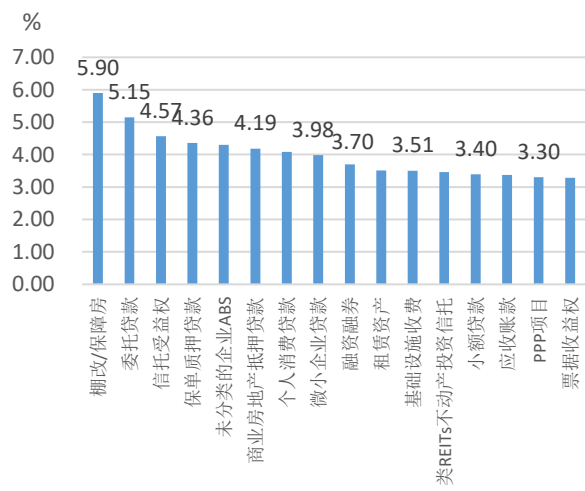
分基础资产类型来看，交易所 ABS 产品基础资产较为多元，本期租赁资产类和应收账款类产品发行规模相对较大，其规模合计占比超过 50%。从发行成本来看，不同基础资产类别产品发行成本差异较大，其中本期棚改/保障房、委托贷款类产品平均发行成本仍相对较高。

图 5：不同基础资产类型交易所 ABS 发行情况



资料来源：WIND, CNABS 网站，中诚信国际整理

图 6：不同基础资产类型交易所 ABS 发行成本均值



资料来源：WIND, CNABS 网站，中诚信国际整理

产品分层方面，交易所 ABS 中华宝-华能太泓 2 期资产支持专项计划等 2 期产品无次级，无次级产品占比仅为 2%，其余产品的次级分层比例在 0.08% 至 27% 之间，不同产品次级分层比例存在明显差异。

表8：交易所ABS分层情况

	最低分层比例	最高分层比例	分层比例中位数
优先级	27.92%	100.00%	94.99%
次优先级	0.00%	57.36%	0.00%

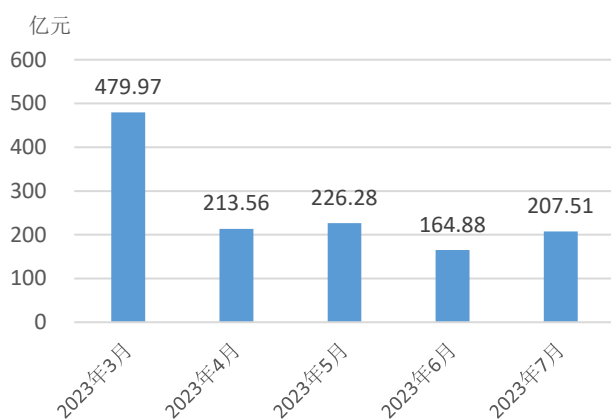
次级	0.00%	27.04%	5.00%
----	-------	--------	-------

### 三、交易情况

#### (一) 银行间市场

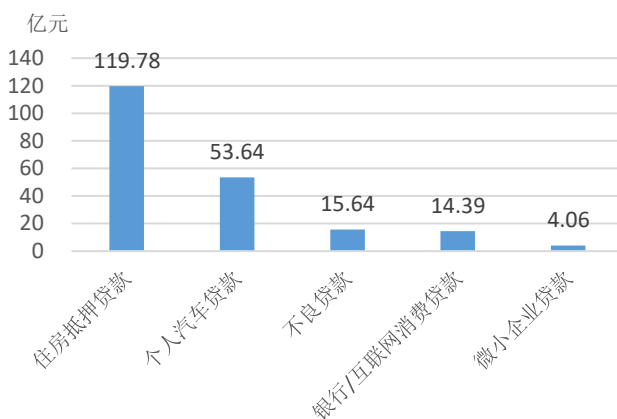
2023 年 7 月，银行间市场信贷 ABS 成交金额共 207.51 亿元，交投活跃度有所升温。其中成交最多的依旧是住房抵押贷款类产品，其成交规模占总成交量的比重为 58%，其次是个人汽车贷款类产品，其余类别产品交易规模较小，交投活跃度不高。

图 7：银行间 ABS 成交情况



资料来源：WIND, CNABS 网站，中诚信国际整理

图 8：本期不同基础资产类型银行间 ABS 交易情况

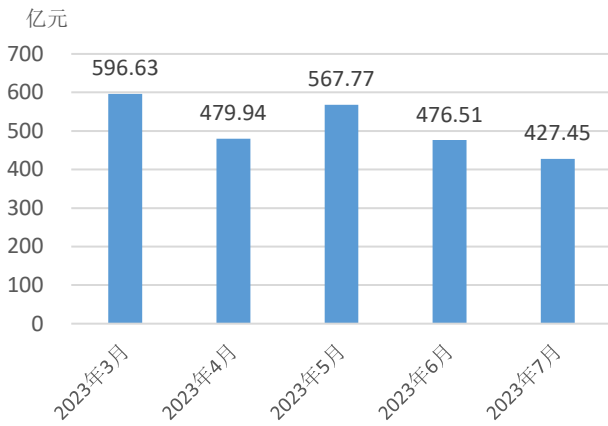


资料来源：WIND, CNABS 网站，中诚信国际整理

同期，交易商协会 ABN 成交金额共 427.45 亿元，交投进一步降温。大部分交易商协会 ABN 产品未披露基础资产类型；披露基础资产类别的产品中，以应收账款、供应链账款等为基础资产的产品成交规模相对较大，而微小企业贷款、同业借款等类别产品成交规模很小，成交活跃度低。

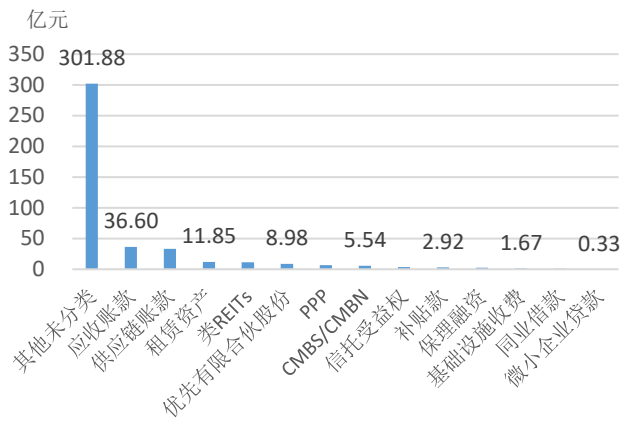


图 9：交易商协会 ABN 成交情况



资料来源：WIND, CNABS 网站，中诚信国际整理

图 10：本期不同基础资产类型交易商协会 ABN 交易情况

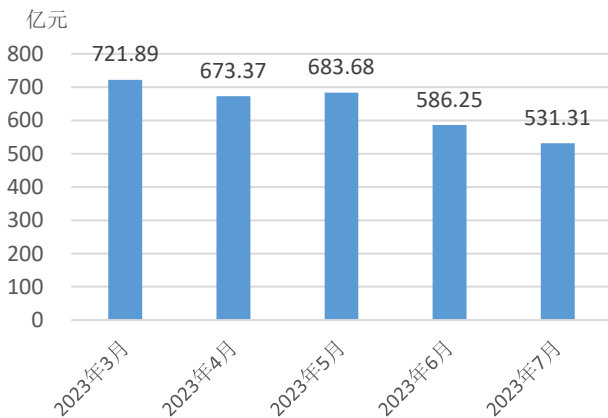


资料来源：WIND, CNABS 网站，中诚信国际整理

## （二）交易所市场

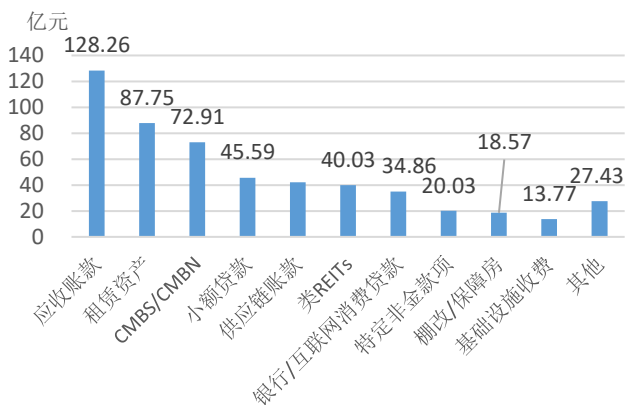
本期在交易所成交的 ABS 产品交易金额共计 531.31 亿元，交易规模继续减少，其中上交所、深交所交易规模分别为 437.02 亿元和 94.29 亿元。交易所 ABS 产品中，基础资产为应收账款、租赁资产、CMBS/CMBN 等类别的产品成交规模处于较高水平。

图 11：交易所 ABS 成交情况



资料来源：WIND, CNABS 网站，中诚信国际整理

图 12：不同基础资产类型交易所 ABS 交易情况



资料来源：WIND, CNABS 网站，中诚信国际整理

## 四、待发行产品

8 月下旬（2023 年 8 月 21 日-8 月 31 日）银行间市场共有 18 期信贷 ABS 产品和 5 期交易商协会 ABN 计划发行，基础资产类型涵盖个人汽车贷款、不良贷款、

租赁资产等。交易所市场共有 7 期产品待发行，基础资产类型包括微小企业贷款、小额贷款等；另外本月交易所所有 45 期项目通过发审会，产品拟发行规模合计 1231.58 亿元。

**表9：市场待发行情况**

债券名称	债券评级	分层比例	项目总额(亿)	起息日	基础资产	评级机构	分类
23 丰耀 1 优先_bc	AAA <sub>sf</sub>	90.00%	40.00	2023-08-22	个人汽车贷款	中诚信国际	
23 飞驰建普 1A_bc	AAA <sub>sf</sub>	77.52%					
23 飞驰建普 1B_bc	AA <sub>sf</sub>	3.65%	101.39	2023-08-22	微小企业贷款	中诚信国际	
23 飞驰建普 1C_bc	-	18.83%					
23 招元和萃 5 优先	AAA <sub>sf</sub>	77.59%	5.80	2023-08-22	不良贷款	中证鹏元	
23 招元和萃 5C	-	22.41%					
23 丰耀 1C_bc	-	-	40.00	2023-08-22	个人汽车贷款	-	
23 臻粹 5 优先	AAA <sub>sf</sub>	-	1.24	2023-08-24	不良贷款	中诚信国际	
23 臻粹 5C	-	-					
23 鸿富 6 优先	AAA <sub>sf</sub>	-	0.58	2023-08-24	不良贷款	联合资信	
23 鸿富 6C	-	-					
23 兴晴 2A1	AAA <sub>sf</sub>	-					
23 兴晴 2A2	AAA <sub>sf</sub>	-	20.00	2023-08-24	消费性贷款	联合资信	
23 兴晴 2B1	AA <sub>sf</sub>	-					
23 兴晴 2C	-	-					
23 农盈利信远诚 2 优先	AAA <sub>sf</sub>	-	1.38	2023-08-24	不良贷款	联合资信	
23 农盈利信远诚 2C	-	-					
23 兴晴 2B2	AA <sub>sf</sub>	-	20.00	2023-08-24	消费性贷款	联合资信	
23 屹隆 1 优先_bc	AAA <sub>sf</sub>	-	4.94	2023-08-25	个人汽车贷款	中诚信国际	
23 屹隆 1C_bc	-	-					
23 建鑫 6 优先	AAA <sub>sf</sub>	-	2.18	2023-08-25	不良贷款	中诚信国际	
23 建鑫 6C	-	-					
23 盛世融迪 3 优先_bc	AAA <sub>sf</sub>	-	100.00	2023-08-29	个人汽车贷款	联合资信	
23 盛世融迪 3C_bc	-	-					
23 橙益 4 优先	AAA <sub>sf</sub>	-	0.75	2023-08-29	不良贷款	中诚信国际	
23 橙益 4C	-	-					
23 橙益 5 优先	AAA <sub>sf</sub>	-	0.71	2023-08-29	不良贷款	中诚信国际	
23 橙益 5C	-	-					
23 常兴业 4 优先 A	AAA <sub>sf</sub>	-					
23 常兴业 4 优先 B	AA <sub>sf</sub>	-	15.35	2023-08-29	微小企业贷款	中诚信国际	
23 常兴业 4 优先 C	BBB <sub>sf</sub>	-					
23 常兴业 4 次级	-	-					
23 建鑫 7 优先	AAA <sub>sf</sub>	-	17.80	2023-08-29	不良贷款	中诚信国际	
23 建鑫 7C	-	-					
23 橙益 7 优先	AAA <sub>sf</sub>	-	0.47	2023-08-30	不良贷款	联合资信	
23 橙益 7C	-	-					
23 橙益 6 优先	AAA <sub>sf</sub>	-	1.19	2023-08-30	不良贷款	联合资信	
23 橙益 6C	-	-					

银保监会主管 ABS

23 川港航 2ABN002 优先	AAA <sub>sf</sub>	100.00%	9.50	2023-08-22	未分类	中诚信国际	
23 利融天语 ABN002 优先	AAA <sub>sf</sub>	-	3.27	2023-08-22	供应链账款	联合资信	
23 利融天语 ABN002 次	-	-					
23 和悦 ABN003 优先	AAA <sub>sf</sub>	-	12.53	2023-08-23	供应链账款	中诚信国际	
23 和悦 ABN003 次	-	-					
23 一汽租赁 ABN003 优先	AAA <sub>sf</sub>	-	15.06	2023-08-25	租赁资产	中诚信国际	交易商协会
23 一汽租赁 ABN003 次	-	-					ABN
23 广汽融资 ABN002 优先 A1	AAA <sub>sf</sub>	-					
23 广汽融资 ABN002 优先 A2	AAA <sub>sf</sub>	-	8.00	2023-08-28	租赁资产	联合资信	
23 广汽融资 ABN002 优先 B	AA <sub>+</sub> <sub>sf</sub>	-					
23 广汽融资 ABN002 次	-	-					
漳城 03 优	AA <sub>+</sub> <sub>sf</sub>	94.93%	5.52	2023-08-22	应收账款	中诚信国际	
漳城 03 次	-	5.07%					
焜皓 4A1	AAA <sub>sf</sub>	30.00%					
焜皓 4A2	AAA <sub>sf</sub>	40.00%	9.10	2023-08-22	小微企业贷款	联合资信	
焜皓 4A3	AAA <sub>sf</sub>	28.50%					
焜皓 4 次	-	1.50%					
耘睿 104A	AAA <sub>sf</sub>	87.00%					
耘睿 104B	AA <sub>+</sub> <sub>sf</sub>	4.00%	10.00	2023-08-22	个人消费贷款	中诚信国际	
耘睿 104C	-	9.00%					
二局 20 优	AAA <sub>sf</sub>	99.66%	2.91	2023-08-23	供应链账款	中诚信国际	证监会主管
二局 20 次	-	0.34%					ABS
31ZL10A1	AAA <sub>sf</sub>	37.11%					
31ZL10A2	AAA <sub>sf</sub>	39.69%	9.70	2023-08-23	租赁资产	中诚信国际	
31ZL10A3	AAA <sub>sf</sub>	14.43%					
31ZL10 次	-	8.76%					
23 历下优	AAA <sub>sf</sub>	99.80%	5.00	2023-08-23	商业房地产抵押贷款	东方金诚	
23 历下次	-	0.20%					
荟煜 024A	AAA <sub>sf</sub>	80.00%					
荟煜 024B	AA <sub>+</sub> <sub>sf</sub>	5.00%	10.00	2023-08-29	小额贷款	联合资信	
荟煜 024C	-	15.00%					

**附表：**
**附表1：本期银保监会ABS发行明细**

债券简称	期限 (年)	规模 (亿)	利率 (%)	分层 比例	债项 评级	起息日	基础资产	原始权益人	评级机构
23 建鑫 5 优先	0.81	3.90	2.64	78.79%	AAA <sub>sf</sub>	2023-07-06	不良贷款	中国建设银行股份有限公司	惠誉博华
23 建鑫 5C	3.81	1.05	-	21.21%	-				
23 融腾 4A1_bc	0.97	40.00	2.25	40.00%	AAA <sub>sf</sub>	2023-07-07	个人汽车贷款	上汽通用汽车金融有限责任公司	中诚信国际
23 融腾 4A2_bc	2.14	44.00	2.43	44.00%	AAA <sub>sf</sub>				
23 融腾 4B_bc	2.64	8.70	3.40	8.70%	AA <sub>+</sub> <sub>sf</sub>				
23 融腾 4C_bc	4.64	7.30	-	7.30%	-				
23 瑞泽天驰 1 优先_bc	1.46	23.66	2.56	78.97%	AAA <sub>sf</sub>	2023-07-13	个人汽车贷款	奇瑞徽银汽车金融股份有限公司	上海新世纪
23 瑞泽天驰 1C_bc	2.87	6.30	-	21.03%	-				
23 福元 2A1_bc	0.94	7.20	2.25	35.50%	AAA <sub>sf</sub>	2023-07-18	个人汽车贷款	福特汽车金融(中国)有限公司	标普信用
23 福元 2A2_bc	2.28	11.90	2.35	58.68%	AAA <sub>sf</sub>				
23 福元 2C_bc	2.61	1.18	-	5.82%	-				
23 兴晴 1A1	0.89	5.50	2.42	27.50%	AAA <sub>sf</sub>	2023-07-20	消费性贷款	兴业消费金融股份公司	标普信用
23 兴晴 1A2	1.39	10.00	2.46	50.00%	AAA <sub>sf</sub>				
23 兴晴 1B	1.47	1.50	2.75	7.50%	AA <sub>+</sub> <sub>sf</sub>				
23 兴晴 1C	2.39	3.00	-	15.00%	-				
23 海鑫 1A	0.18	7.62	2.60	72.74%	AAA <sub>sf</sub>	2023-07-21	消费性贷款	海尔消费金融有限公司	联合资信
23 海鑫 1B	0.18	0.60	2.90	5.73%	AAA <sub>sf</sub>				
23 海鑫 1C	2.27	2.26	-	21.53%	-				
23 工元至诚 4 优先	2.52	9.70	3.27	77.60%	AAA <sub>sf</sub>	2023-07-21	不良贷款	中国工商银行股份有限公司	惠誉博华
23 工元至诚 4C	5.02	2.80	-	22.40%	-				
23 鸿富 5 优先	2.00	2.55	3.08	71.23%	AAA <sub>sf</sub>	2023-07-25	不良贷款	中国民生银行股份有限公司	中诚信国际
23 鸿富 5C	5.00	1.03	-	28.77%	-				
23 臻粹 4 优先	1.42	0.67	2.64	70.53%	AAA <sub>sf</sub>	2023-07-25	不良贷款	广发银行股份有限公司	中诚信国际
23 臻粹 4C	2.50	0.28	-	29.47%	-				
23 安逸花 3A	0.98	14.90	3.05	74.50%	AAA <sub>sf</sub>	2023-07-28	消费性贷款	马上消费金融股份有限公司	联合资信
23 安逸花 3B	1.08	2.10	3.68	10.50%	AAA <sub>sf</sub>				
23 安逸花 3C	1.75	3.00	-	15.00%	-				

**附表2：交易商协会ABN发行明细**

债券简称	期限 (年)	规模 (亿)	利率 (%)	分层 比例	债项 评级	起息日	基础资产	原始权益人	评级机构
23 前海至和 ABN004 优先	1.00	10.40	2.75	99.99%	AAA <sub>sf</sub>	2023-07-05	应收账款	深圳前海联易融商业保理有限公司	联合资信
23 前海至和 ABN004 次	1.00	0.001	-	0.01%	-				

23 华兴 1 号 ABN003 优先	0.25	1.23	3.40	100.00%	AA <sup>+</sup> <sub>sf</sub>	2023-07-06	应收账款	深圳前海联捷商业保理有限公司	中诚信国际
23 茂和中建 ABN001 优先	1.02	5.55	2.98	100.00%	AAA <sub>sf</sub>	2023-07-07	PPP 项目	重庆茂和基础设施建设有限公司	联合资信
23 高新金投 ABN001	0.98	1.02	2.80	100.00%	-	2023-07-07	未分类	杭州高新金投控股集团有限公司	-
23 中建二局 1ABN002 优先	0.27	2.28	2.45	100.00%	AAA <sub>sf</sub>	2023-07-07	供应链账款	中建商业保理有限公司	中诚信国际
23 华兴 2 号 ABN003 优先	0.25	2.03	3.40	100.00%	AA <sup>+</sup> <sub>sf</sub>	2023-07-10	应收账款	深圳前海联捷商业保理有限公司	中诚信国际
23 前海信逸 ABN004 优先	0.99	5.45	3.04	99.82%	AAA <sub>sf</sub>	2023-07-12	应收账款	深圳前海联捷商业保理有限公司	联合资信
23 前海信逸 ABN004 次	0.99	0.01	-	0.18%	-				
23 启航 2 号 ABN002 优先	0.49	12.11	3.08	100.00%	AAA <sub>sf</sub>	2023-07-13	租赁资产	海发宝诚融资租赁有限公司	东方金诚
23 前海至和 ABN005 优先	1.00	10.32	2.75	99.99%	AAA <sub>sf</sub>	2023-07-13	应收账款	深圳前海联易融商业保理有限公司	联合资信
23 前海至和 ABN005 次	1.00	0.001	-	0.01%	-				
23 中电建 2ABN001 优先 A 级	0.48	10.58	2.41	47.49%	AAA <sub>sf</sub>	2023-07-13	应收账款	中电建商业保理有限公司	中诚信国际
23 中电建 2ABN001 优先 B 级	0.48	10.58	2.50	47.49%	AAA <sub>sf</sub>				
23 中电建 2ABN001 次	1.82	1.12	-	5.03%	-				
23 财通 1 号 ABN002 优先	1.00	3.19	2.71	100.00%	AAA <sub>sf</sub>	2023-07-17	租赁资产	无锡财通融资租赁有限公司	上海新世纪
23 凯盛集团 1ABN003 优先	0.25	4.95	3.15	100.00%	AAA <sub>sf</sub>	2023-07-17	租赁资产	君信融资租赁(上海)有限公司	联合资信
23 中电建 3ABN001 优先 A	0.48	5.32	2.40	45.01%	AAA <sub>sf</sub>	2023-07-18	应收账款	中电建商业保理有限公司	中诚信国际
23 中电建 3ABN001 优先 B	0.48	5.91	2.50	50.00%	AAA <sub>sf</sub>				
23 中电建 3ABN001 次	1.84	0.59	-	4.99%	-				
23 恒信租赁 1ABN002 优先	0.50	9.55	2.80	100.00%	AAA <sub>sf</sub>	2023-07-19	租赁资产	海通恒信国际融资租赁股份有限公司	联合资信
23 前海至和 ABN006 优先	0.99	5.07	2.80	99.98%	AAA <sub>sf</sub>	2023-07-19	应收账款	深圳前海联易融商业保理有限公司	联合资信
23 前海至和 ABN006 次	0.99	0.001	-	0.02%	-				
23 凯盛集团 2ABN003 优先(科创票据)	0.25	4.95	3.15	100.00%	AAA <sub>sf</sub>	2023-07-20	租赁资产	君信融资租赁(上海)有限公司	联合资信
23 臻华 2 号 ABN003 优先	0.25	4.99	2.70	100.00%	-	2023-07-20	未分类	融信通达(天津)商业保理有限公司	-
23 和悦 ABN001 优先	0.99	9.60	2.70	99.99%	AAA <sub>sf</sub>	2023-07-24	供应链账款	保利商业保理有限公司	中诚信国际

23 和悦 ABN001 次	0.99	0.001	-	0.01%	-				
23 江苏再保 ABN001 优先	1.88	0.64	3.20	94.12%	AAA <sub>sf</sub>	2023-07-24	租赁资产	江苏省再保融资租赁有限公司	中诚信国际
23 江苏再保 ABN001 次级	1.88	0.04	-	5.88%	-				
23 新能源 3ABN003 优先(碳中和债)	0.08	42.22	2.39	100.00%	AAA <sub>sf</sub>	2023-07-26	补贴款	国家电力投资集团有限公司	中诚信国际
23 中交一公 1ABN003 优先	0.25	9.40	2.44	100.00%	AAA <sub>sf</sub>	2023-07-27	应收账款	中交一公局集团有限公司	中诚信国际
23 春风一方 ABN003 优先	0.98	5.49	3.39	99.82%	AAA <sub>sf</sub>	2023-07-28	供应链账款	深圳市前海一方恒融商业保理有限公司	中诚信国际
23 春风一方 ABN003 次	0.98	0.01	-	0.18%	-				
23 京能 1 号 ABN003 优先(绿色)	0.33	9.75	2.75	100.00%	AAA <sub>sf</sub>	2023-07-28	补贴款	京能国际能源发展(北京)有限公司	中证鹏元
23 申金磐盈 ABN002 优先	0.48	9.98	2.35	100.00%	AAA <sub>sf</sub>	2023-07-28	租赁资产	上海申能融资租赁有限公司	中诚信国际
23 瑞景广建 ABN002 优先	0.91	3.38	2.74	99.97%	AAA <sub>sf</sub>	2023-07-31	供应链账款	深圳瑞景商业保理有限公司	中诚信国际
23 瑞景广建 ABN002 次	0.91	0.001	-	0.03%	-				

**附表3：证监会主管ABS发行明细**

债券简称	期限(年)	规模(亿)	利率(%)	分层比例	债项评级	起息日	基础资产	原始权益人	评级机构
G 自公 01	1.00	0.90	4.00	18.95%	AAA <sub>sf</sub>				
G 自公 02	2.00	0.90	4.40	18.95%	AAA <sub>sf</sub>				
G 自公 03	3.00	0.90	4.90	18.95%	AAA <sub>sf</sub>	2023-07-03	基础设施收费	自贡市公交集团有限责任公司	中诚信国际
G 自公 04	4.00	0.90	5.50	18.95%	AAA <sub>sf</sub>				
G 自公 05	5.01	0.90	5.50	18.95%	AAA <sub>sf</sub>				
G 自公次	5.01	0.25	-	5.26%	-				
1 美誉 2A	1.48	2.50	2.90	83.33%	AAA <sub>sf</sub>	2023-07-04	个人消费贷款	中航信托股份有限公司	联合资信
1 美誉 2B	1.48	0.12	3.39	4.00%	AA <sup>+</sup> <sub>sf</sub>				
1 美誉 2 次	1.57	0.38	-	12.67%	-				
安高优	17.84	9.50	3.15	99.89%	AAA <sub>sf</sub>	2023-07-04	应收账款	安徽省高速地产集团有限公司	联合资信
安高次	17.84	0.01	-	0.11%	-				
衢公交优	6.97	2.85	3.70	95.00%	AA <sup>+</sup> <sub>sf</sub>	2023-07-05	基础设施收费	衢州市衢通发展集团有限公司	上海新世纪
衢公交次	6.97	0.15	-	5.00%	-				
03 诚通 A1	0.98	4.30	2.85	35.22%	AAA <sub>sf</sub>	2023-07-06	租赁资产	诚通融资租赁有限公司	联合资信
03 诚通 A2	1.48	2.20	3.15	18.02%	AAA <sub>sf</sub>				
03 诚通 A3	1.98	2.00	3.10	16.38%	AAA <sub>sf</sub>				
03 诚通 A4	4.23	3.10	3.30	25.39%	AAA <sub>sf</sub>				
03 诚通 C	5.73	0.61	-	5.00%	-				
光泓 5A1	0.95	1.50	2.80	30.00%	AAA <sub>sf</sub>	2023-07-06	个人消费贷款	光大兴陇信托有限责任公司	联合资信
光泓 5A2	1.95	2.00	3.10	40.00%	AAA <sub>sf</sub>				

光泓 5A3	2.95	1.43	3.80	28.50%	AAA <sub>sf</sub>				
光泓 5 次	2.95	0.08	-	1.50%	-				
中关村 2A	0.74	0.49	3.80	98.00%	AAA <sub>sf</sub>	2023-	供应链账款	北京中技商业保理有限公司	东方金诚
中关村 2B	0.74	0.01	-	2.00%	-	07-06			
美润肆 5A	1.39	4.15	2.80	83.00%	AAA <sub>sf</sub>				
美润肆 5B	2.06	0.16	3.38	3.20%	AA <sup>+</sup> <sub>sf</sub>	2023-	小额贷款	华能贵诚信托有限公司	联合资信
美润肆 5C	3.06	0.44	-	8.80%	-	07-06			
美润肆 5D	3.06	0.25	-	5.00%	-				
GC 曹 04A1	0.82	3.40	2.99	29.57%	AAA <sub>sf</sub>				
GC 曹 04A2	1.81	3.60	3.30	31.30%	AAA <sub>sf</sub>	2023-	应收账款	杭州优行科技有限公司	联合资信
GC 曹 04A3	2.81	3.80	4.90	33.04%	AAA <sub>sf</sub>	07-06			
GC 曹 04 次	2.81	0.70	-	6.09%	-				
23 漳龙 1A	1.00	3.94	2.97	99.75%	AAA <sub>sf</sub>	2023-	供应链账款	声赫(深圳)商业保理有限公司	联合资信
23 漳龙 1S	1.00	0.01	2.97	0.25%	-	07-06			
恒煦 11A1	1.00	6.81	-	99.85%	AAA <sub>sf</sub>	2023-	供应链账款	深圳市前海一方恒融商业保理有限公司	中诚信国际
恒煦 11C1	1.00	0.01	-	0.15%	-	07-07			
23 漳九 2A	0.99	7.51	2.75	99.87%	AAA <sub>sf</sub>	2023-	供应链账款	声赫(深圳)商业保理有限公司	东方金诚
23 漳九 2S	0.99	0.01	-	0.13%	-	07-07			
焜皓 2A1	0.95	1.80	3.60	30.00%	AAA <sub>sf</sub>				
焜皓 2A2	1.95	2.40	3.80	40.00%	AAA <sub>sf</sub>	2023-	小微企业贷款	华能贵诚信托有限公司	联合资信
焜皓 2A3	2.94	1.71	5.20	28.50%	AAA <sub>sf</sub>	07-07			
焜皓 2 次	3.02	0.09	-	1.50%	-				
美憬 1A	1.05	4.05	2.78	81.00%	AAA <sub>sf</sub>				
美憬 1B	1.05	0.27	3.35	5.40%	AA <sup>+</sup> <sub>sf</sub>	2023-	个人消费贷款	华能贵诚信托有限公司	联合资信
美憬 1C	1.81	0.43	-	8.60%	-	07-07			
美憬 1D	1.81	0.25	-	5.00%	-				
GC 电 2A1	0.79	7.27	2.57	39.51%	AAA <sub>sf</sub>	2023-	租赁资产	中电投融和融资租赁有限公司	上海新世纪
GC 电 2A2	2.79	10.21	3.50	55.49%	AAA <sub>sf</sub>	07-07			
GC 电 2 次	2.79	0.92	-	5.00%	-				
ZJ 智慧 A1	0.98	3.00	2.80	23.87%	AAA <sub>sf</sub>				
ZJ 智慧 A2	1.98	2.70	2.89	21.48%	AAA <sub>sf</sub>	2023-	PPP 项目	中交武汉经开智联实业投资有限公司	联合资信
ZJ 智慧 A3	2.98	2.37	2.99	18.85%	AAA <sub>sf</sub>	07-07			
ZJ 智慧 A4	7.48	3.86	3.75	30.71%	AAA <sub>sf</sub>				
ZJ 智慧 C	7.48	0.64	-	5.09%	-				
悦信 06 优	0.92	4.68	2.83	99.79%	AAA <sub>sf</sub>	2023-	应收账款	深圳市前海一方恒融商业保理有限公司	中诚信国际
悦信 06 次	0.92	0.01	-	0.21%	-	07-07			
张江 1 优	20.91	8.60	3.05	99.88%	AAA <sub>sf</sub>	2023-	商业房地产抵押贷款	上海张江文化控股有限公司	上海新世纪
张江 1 次	20.91	0.01	-	0.12%	-	07-11			
TB17A302	1.52	3.39	2.85	100.00%	AAA <sub>sf</sub>	2023-	应收账款	中铁商业保理有限公司	东方金诚
GC 海伦优	18.01	35.91	3.18	95.00%	AAA <sub>sf</sub>	2023-	商业房地产抵押贷款	金融街控股股份有限公司	中诚信国际
GC 海伦次	18.01	1.89	-	5.00%	-	07-13			
鹏睿 06A	1.00	4.90	2.75	99.80%	AAA <sub>sf</sub>	2023-	供应链账款	深圳前海联捷商业保理有限公司	中诚信国际
鹏睿 06 次	1.00	0.01	-	0.20%	-	07-13			
22 嘉泰 A1	0.20	5.35	3.40	36.85%	AAA <sub>sf</sub>		租赁资产		中诚信国际

22 嘉泰 A2	0.95	5.30	3.50	36.50%	AAA <sub>sf</sub>				
22 嘉泰 B	1.70	2.86	4.30	19.70%	AA <sub>sf</sub> <sup>+</sup>	2023-		山东通汇嘉泰融资租赁有限公司	
22 嘉次	1.95	1.01	-	6.96%	-	07-14			
惠和 19A	1.00	5.61	2.75	99.82%	AAA <sub>sf</sub>			深圳市前海一方恒融商业保理有限公司	中诚信国际
惠和 19B	1.00	0.01	-	0.18%	-	2023-	供应链账款		
						07-14			
美润肆 6A	1.54	4.03	2.80	80.60%	AAA <sub>sf</sub>				
美润肆 6B	2.04	0.18	3.30	3.60%	AA <sub>sf</sub> <sup>+</sup>	2023-	小额贷款	华能贵诚信托有限公司	联合资信
美润肆 6C	3.04	0.54	-	10.80%	-	07-14			
美润肆 6D	3.04	0.25	-	5.00%	-				
金旅 2A1	0.21	3.62	3.00	58.39%	-				
金旅 2A2	1.22	1.81	3.40	29.19%	-	2023-	租赁资产	南京金旅融资租赁有限公司	-
金旅 2A3	1.71	0.46	3.58	7.42%	-	07-14			
金旅 2 次	1.96	0.31	-	5.00%	-				
西安 1 优	1.99	1.32	3.50	99.25%	AAA <sub>sf</sub>	2023-	应收账款	深圳前海联易融商业保理有限公司	联合资信
西安 1 次	1.99	0.01	-	0.75%	-	07-14			
23ZHXL01	0.93	12.10	2.59	50.21%	AAA <sub>sf</sub>				
23ZHXL02	1.93	7.90	3.10	32.78%	AAA <sub>sf</sub>	2023-	租赁资产	中航国际融资租赁有限公司	联合资信
23ZHXL03	2.93	2.80	3.25	11.62%	AAA <sub>sf</sub>	07-14			
23ZHXL 次	3.68	1.30	-	5.39%	-				
23 重药 2A	1.72	5.78	4.00	78.11%	-				
23 重药 2B	1.72	1.25	4.50	16.89%	-	2023-	应收账款	重庆医药(集团)股份有限公司	-
23 重药 2C	1.72	0.37	-	5.00%	-	07-17			
23 厦股 2A	0.96	12.55	2.70	91.94%	AAA <sub>sf</sub>	2023-	应收账款	厦门国贸集团股份有限公司	中诚信国际
23 厦股 2C	0.96	1.10	-	8.06%	-	07-17			
新静安优	11.95	12.80	3.10	99.92%	AAA <sub>sf</sub>	2023-	商业房地产抵押贷款	上海静安地产(集团)有限公司	中诚信国际
新静安次	11.95	0.01	-	0.08%	-	07-18			
兴发 1 优	1.00	3.15	3.00	99.68%	AAA <sub>sf</sub>	2023-	应收账款	广州新铁鑫建投资有限公司	中诚信国际
兴发 1 次	1.00	0.01	-	0.32%	-	07-18			
荣茂 17 优	0.98	3.96	2.95	99.75%	AAA <sub>sf</sub>	2023-	应收账款	中化商业保理有限公司	中诚信国际
荣茂 17 次	0.98	0.01	-	0.25%	-	07-18			
中盈 1A1	0.86	1.90	2.64	56.38%	AAA <sub>sf</sub>				
中盈 1A2	2.36	1.30	3.10	38.58%	AAA <sub>sf</sub>	2023-	保理融资	湖南中盈梦想商业保理有限公司	中诚信国际
中盈 1 次	2.61	0.17	-	5.04%	-	07-18			
安康 3A1	1.11	1.75	3.50	35.00%	AAA <sub>sf</sub>				
安康 3A2	2.11	1.80	3.80	36.00%	AAA <sub>sf</sub>				
安康 3B	3.11	0.46	4.85	9.10%	AA <sub>sf</sub> <sup>+</sup>	2023-	小额贷款	中国对外经济贸易信托有限公司	联合资信
安康 3C	3.11	0.52	6.40	10.30%	A <sub>sf</sub>	07-19			
安康 3 次 1	3.11	0.23	-	4.60%	-				
安康 3 次 2	3.11	0.25	-	5.00%	-				
G 电建 4A	0.98	9.41	3.10	46.52%	AAA <sub>sf</sub>				
G 电建 4B	1.90	9.80	2.75	48.44%	AAA <sub>sf</sub>	2023-	应收账款	中国电建集团河南工程有限公司	中诚信国际
G 电建 4 次	1.90	1.02	-	5.04%	-	07-19			
GC 国电优	17.84	8.20	3.38	99.88%	AAA <sub>sf</sub>	2023-	类 REITs 不动产投资信托	中国康富国际租赁股份有限公司	东方金诚
GC 国电次	17.84	0.01	-	0.12%	-	07-19			
奥斯迪 01	18.03	5.50	4.50	27.92%	AAA <sub>sf</sub>	2023-	类 REITs 不动产投资信托	昆明谷田管理有限公司	中诚信国际
奥斯迪 02	18.03	11.30	4.50	57.36%	AA <sub>sf</sub> <sup>+</sup>	07-19			



奥斯迪次	18.03	2.90	-	14.72%	-				
示范区 4A	1.00	1.63	3.10	99.39%	-	2023-	小微企业贷款	深圳市中小担小额贷款有限公司	-
示范区 4B	1.00	0.01	-	0.61%	-	07-19			
丰数科 01	11.87	2.50	3.20	94.70%	AA <sub>+</sub> sf	2023-	商业房地产抵押贷款	北京丰科建投资有限公司	联合资信
丰数科 02	11.87	0.14	-	5.30%	-	07-19			
G 日城 01	1.01	1.17	4.55	15.50%	AA <sub>+</sub> sf				
G 日城 02	2.01	1.31	4.93	17.35%	AA <sub>+</sub> sf				
G 日城 03	3.01	1.43	5.37	18.94%	AA <sub>+</sub> sf	2023-	基础设施收费	日照城投集团有限公司	联合资信
G 日城 04	4.01	1.57	5.47	20.79%	AA <sub>+</sub> sf	07-20			
G 日城 05	5.01	1.72	5.57	22.78%	AA <sub>+</sub> sf				
G 日城次	5.01	0.35	-	4.64%	-				
满馨 13A1	1.08	3.75	2.80	75.00%	AAA <sub>sf</sub>				
满馨 13A2	1.20	0.52	3.05	10.40%	AAA <sub>sf</sub>	2023-	个人消费贷款	五矿国际信托有限公司	中诚信国际
满馨 13B	1.25	0.25	3.48	5.00%	AA <sub>+</sub> sf	07-20			
满馨 13C	1.34	0.23	5.90	4.60%	BBB <sub>+</sub> sf				
满馨 13 次	1.75	0.25	-	5.00%	-				
23 融惠 6A	1.00	1.81	2.90	99.45%	AAA <sub>sf</sub>	2023-	供应链账款	深圳市前海一方恒融商业保理有限公司	中诚信国际
23 融惠 6B	1.00	0.01	-	0.55%	-	07-20			
中悦 1 优	1.00	2.66	2.87	99.63%	AAA <sub>sf</sub>	2023-	应收账款	深圳前海联易融商业保理有限公司	联合资信
中悦 1 次	1.00	0.01	-	0.37%	-	07-20			
三局 02 优	3.00	10.79	3.05	93.99%	AAA <sub>sf</sub>	2023-	应收账款	中交第三公路工程局有限公司	东方金诚
三局 02 次	3.00	0.69	-	6.01%	-	07-21			
国润 1A	2.00	3.35	3.20	79.76%	AAA <sub>sf</sub>	2023-	租赁资产	南通国润融资租赁有限公司	联合资信
国润 1B	2.50	0.60	3.80	14.29%	AA <sub>+</sub> sf	07-21			
国润 1 次	4.50	0.25	-	5.95%	-				
工投 3A1	0.85	1.80	2.80	27.73%	AAA <sub>sf</sub>				
工投 3A2	1.85	2.43	3.08	37.44%	AAA <sub>sf</sub>	2023-	租赁资产	成都工投融资租赁有限公司	东方金诚
工投 3A3	2.61	1.93	3.30	29.74%	AAA <sub>sf</sub>	07-21			
工投 3 次	4.35	0.33	-	5.08%	-				
龙华 1A1	1.01	0.82	3.25	98.80%	-	2023-	小额贷款	深圳市高新投小额贷款有限公司	-
龙华 1 次	1.01	0.01	-	1.20%	-	07-21			
南高 11A1	1.01	1.26	3.20	99.21%	AAA <sub>sf</sub>	2023-	知识产权	深圳市高新投小额贷款有限公司	中诚信国际
南高 11 次	1.01	0.01	-	0.79%	-	07-21			
秦创 1 优	2.95	0.95	3.85	95.00%	AAA <sub>sf</sub>	2023-	委托贷款	西安高新金服企业管理集团有限公司	中证鹏元
秦创 1 次	2.95	0.05	-	5.00%	-	07-21			
合丰 1A	2.00	3.65	3.50	94.81%	-	2023-	小额贷款	深圳市顺丰合丰小额贷款有限公司	-
合丰 1 次	2.00	0.20	-	5.19%	-	07-21			
PR1A1	0.93	0.92	2.70	31.24%	AAA <sub>sf</sub>				
太泓 2A2	1.93	1.00	3.00	33.96%	AAA <sub>sf</sub>	2023-	信托受益权	华能贵诚信托有限公司	联合资信
太泓 2A3	2.84	0.94	3.50	31.78%	AAA <sub>sf</sub>	07-21			
太泓 2B	3.10	0.09	-	3.02%	-				
G 新城优	18.01	12.50	6.50	94.98%	AAA <sub>sf</sub>	2023-	商业房地产抵押贷款	新城控股集团股份有限公司	中诚信国际
G 新城次	18.01	0.66	-	5.02%	-	07-24			
济城建 1A	2.72	10.50	3.40	94.94%	AAA <sub>sf</sub>	2023-	应收账款	济南城建集团有限公司	远东资信
济城建 1C	2.72	0.56	-	5.06%	-	07-25			
23 财通 A1	0.90	4.70	2.65	46.95%	AAA <sub>sf</sub>		租赁资产		大公国际

23 财通 A2	1.90	3.02	3.00	30.17%	AAA <sub>sf</sub>				
23 财通 A3	2.89	1.67	3.18	16.68%	AAA <sub>sf</sub>	2023-		无锡财通融资租赁有限公司	
23 财通 J1	3.89	0.62	-	6.19%	-	07-25			
灿熠 08 优	2.98	4.93	5.15	98.50%	AAA <sub>sf</sub>	2023-	小额贷款	中航信托股份有限公司	上海新世纪
灿熠 08 次	3.23	0.08	-	1.50%	-	07-25			
23 电 1 优	0.77	5.53	3.10	93.10%	AAA <sub>sf</sub>	2023-	供应链账款	中电建商业保理有限公司	中诚信国际
23 电 1 次	0.90	0.41	-	6.90%	-	07-25			
启悦 3A	1.83	3.90	3.50	78.00%	AAA <sub>sf</sub>	2023-	小额贷款	中航信托股份有限公司	联合资信
启悦 3B	1.92	0.35	5.38	7.00%	AA <sub>+</sub> <sub>sf</sub>	07-25			
启悦 3 次	2.66	0.75	-	15.00%	-				
23 顺泰 2A	2.87	7.60	3.40	95.00%	AAA <sub>sf</sub>	2023-	租赁资产	顺泰融资租赁股份有限公司	联合资信
23 顺泰 2C	2.87	0.40	-	5.00%	-	07-25			
新居优 01	2.67	5.40	3.27	30.89%	AAA <sub>sf</sub>	2023-	棚改/保障房	北京小米电子软件技术有限公司	上海新世纪
新居优 02	3.67	5.72	3.27	32.72%	AAA <sub>sf</sub>	07-25			
新居优 03	4.68	5.48	3.27	31.35%	AAA <sub>sf</sub>				
新居次	4.68	0.88	-	5.03%	-				
象屿 YS6A	0.88	10.40	3.00	89.97%	AAA <sub>sf</sub>	2023-	应收账款	厦门象屿股份有限公司	联合资信
象屿 YS6C	1.12	1.16	-	10.03%	-	07-25			
中公 18A1	1.00	0.89	2.70	98.89%	AAA <sub>sf</sub>	2023-	供应链账款	信安国际商业保理有限公司等	中诚信国际
中公 18C	1.00	0.01	-	1.11%	-	07-25			
23 延安 1A	1.00	1.05	6.50	99.06%	AA <sub>+</sub> <sub>sf</sub>	2023-	供应链账款	声赫(深圳)商业保理有限公司	大公国际
23 延安 1C	1.00	0.01	-	0.94%	-	07-26			
满馨 14A1	1.08	3.75	2.78	75.00%	AAA <sub>sf</sub>	2023-	个人消费贷款	五矿国际信托有限公司	中诚信国际
满馨 14A2	1.21	0.52	2.98	10.40%	AAA <sub>sf</sub>	07-26			
满馨 14B	1.25	0.25	3.44	5.00%	AA <sub>+</sub> <sub>sf</sub>				
满馨 14C	1.34	0.23	5.90	4.60%	BBB <sub>+</sub> <sub>sf</sub>				
满馨 14 次	1.75	0.25	-	5.00%	-				
瑞新 38A1	0.98	5.94	2.75	99.83%	-	2023-	供应链账款	深圳市前海一方商业保理有限公司	-
瑞新 38 次	0.98	0.01	-	0.17%	-	07-26			
水四 01 优	1.00	1.09	2.95	99.09%	AA <sub>+</sub> <sub>sf</sub>	2023-	应收账款	中电建商业保理有限公司	中证鹏元
水四 01 次	1.00	0.01	-	0.91%	-	07-26			
示范区 3A	1.00	2.51	-	99.60%	-	2023-	小微企业贷款	深圳市中小担小额贷款有限公司	-
示范区 3B	1.00	0.01	-	0.40%	-	07-26			
工瑞 1A1	0.97	3.06	2.79	31.94%	AAA <sub>sf</sub>	2023-	应收账款	中铁商业保理有限公司等	东方金诚
工瑞 1A2	2.96	3.91	3.40	40.81%	AAA <sub>sf</sub>	07-27			
工瑞 1A31	0.47	2.60	2.40	27.14%	AAA <sub>sf</sub>				
工瑞 1 次	2.96	0.01	-	0.10%	-				
诚 17W2A1	1.91	6.20	4.90	75.89%	AAA <sub>sf</sub>	2023-	租赁资产	诚泰融资租赁(上海)有限公司	联合资信
诚 17W2A2	1.99	0.38	5.10	4.65%	AAA <sub>sf</sub>	07-27			
诚 17W2B	2.41	0.93	6.00	11.38%	AA <sub>+</sub> <sub>sf</sub>				
诚 17W2 次	3.16	0.66	-	8.08%	-				
G 电建 5A	2.00	7.62	3.20	42.64%	AAA <sub>sf</sub>	2023-	应收账款	中国电建集团港航建设有限公司等	中诚信国际
G 电建 5B	2.00	9.25	2.72	51.76%	AAA <sub>sf</sub>	07-27			
G 电建 5 次	2.00	1.00	-	5.60%	-				
庐陵二 1A	1.00	5.00	3.80	99.80%	AA <sub>+</sub> <sub>sf</sub>	2023-	供应链账款	国升商业保理(深圳)有限公司	中证鹏元
庐陵二 1B	1.00	0.01	-	0.20%	-	07-27			
满馨 15A1	1.08	3.75	2.77	75.00%	AAA <sub>sf</sub>		个人消费贷款		中诚信国际

满馨 15A2	1.21	0.52	2.99	10.40%	AAA <sub>sf</sub>				
满馨 15B	1.25	0.25	3.44	5.00%	AA <sub>sf</sub>	2023-		五矿国际信托有限	
满馨 15C	1.34	0.23	5.90	4.60%	BBB <sub>sf</sub>	07-27		公司	
满馨 15 次	1.75	0.25	-	5.00%	-				
23 悦达优	1.51	2.96	4.95	89.97%	AAA <sub>sf</sub>	2023-		悦达商业保理(深	
23 悦达次	2.93	0.33	-	10.03%	-	07-27	保理融资	圳)有限公司	大公国际
耘睿 101A	2.00	8.70	3.08	87.00%	AAA <sub>sf</sub>				
耘睿 101B	2.00	0.40	3.35	4.00%	AA <sub>sf</sub>	2023-		中航信托股份有限	
耘睿 101C	2.00	0.90	-	9.00%	-	07-27	个人消费贷款	公司	中诚信国际
仲利 1 优	1.34	10.20	3.60	72.96%	AAA <sub>sf</sub>	2023-		仲利国际融资租赁	
仲利 1 次	4.00	3.78	-	27.04%	-	07-27	租赁资产	有限公司	中证鹏元
兴投优	12.01	7.70	3.08	98.72%	AAA <sub>sf</sub>	2023-		北京大兴投资集团	
兴投次	12.01	0.10	-	1.28%	-	07-28	信托受益权	有限公司	中证鹏元
桂融 11 优	1.00	0.97	3.50	98.98%	AAA <sub>sf</sub>	2023-		深圳前海联易融商	
桂融 11 次	1.00	0.01	-	1.02%	-	07-28	票据收益权	业保理有限公司	大公国际
工投 1A	1.50	6.50	3.70	81.86%	AAA <sub>sf</sub>				
工投 1B	2.00	1.00	4.20	12.59%	AA <sub>sf</sub>	2023-		成都工投商业保理	
工投 1C	2.42	0.44	-	5.54%	-	07-28	保理融资	有限公司	联合资信
G 国泰优 1	0.99	3.06	3.25	36.30%	AAA <sub>sf</sub>				
G 国泰优 2	2.75	4.95	4.30	58.70%	AAA <sub>sf</sub>	2023-		国泰租赁有限公司	
G 国泰次	3.00	0.42	-	5.01%	-	07-28	租赁资产		中诚信国际
鹏远 03A	1.00	4.36	2.80	99.77%	AAA <sub>sf</sub>	2023-		深圳前海联捷商业	
鹏远 03 次	1.00	0.01	-	0.23%	-	07-28	供应链账款	保理有限公司	中诚信国际
国药 9A1	1.00	2.80	3.80	35.00%	AAA <sub>sf</sub>				
国药 9A2	1.75	2.50	4.20	31.25%	AAA <sub>sf</sub>				
国药 9A3	2.25	1.00	4.80	12.50%	AAA <sub>sf</sub>	2023-		国药集团融资租赁	
国药 9B	2.75	0.80	6.50	10.00%	AA <sub>sf</sub>	07-28	租赁资产	有限公司	联合资信
国药 9 次 1	3.75	0.80	-	10.00%	-				
国药 9 次 2	3.75	0.10	-	1.25%	-				
海租 11 优	1.76	8.86	3.97	90.41%	AAA <sub>sf</sub>	2023-		海尔融资租赁股份	
海租 11 次	4.01	0.94	-	9.59%	-	07-28	租赁资产	有限公司	联合资信
满馨 16A1	1.08	3.75	2.87	75.00%	AAA <sub>sf</sub>				
满馨 16A2	1.21	0.52	3.06	10.40%	AAA <sub>sf</sub>	2023-		五矿国际信托有限	
满馨 16B	1.25	0.25	3.52	5.00%	AA <sub>sf</sub>	07-28	个人消费贷款	公司	中诚信国际
满馨 16C	1.34	0.23	5.90	4.60%	BBB <sub>sf</sub>				
满馨 16 次	1.75	0.25	-	5.00%	-				
启宸 4A	1.82	3.90	4.50	78.00%	AAA <sub>sf</sub>				
启宸 4B	1.91	0.35	5.38	7.00%	AA <sub>sf</sub>	2023-		云南国际信托有限	
启宸 4 次	2.65	0.75	-	15.00%	-	07-28	微小企业贷款	公司	中诚信国际
尚水 3A	1.99	5.99	3.20	99.83%	-	2023-		中电建商业保理有	
尚水 3C	1.99	0.01	-	0.17%	-	07-28	应收账款	限公司	-
泰供水 01	0.97	0.54	5.00	10.00%	AAA <sub>sf</sub>				
泰供水 02	1.97	0.65	5.20	12.04%	AAA <sub>sf</sub>				
泰供水 03	2.97	0.71	5.50	13.15%	AAA <sub>sf</sub>	2023-		泰安市市政公用产	
泰供水 04	3.97	0.76	5.50	14.07%	AAA <sub>sf</sub>	07-28	基础设施收费	业发展集团有限公	中诚信国际
泰供水 05	4.97	0.78	5.50	14.44%	AAA <sub>sf</sub>			司	
泰供水 06	5.97	0.83	5.50	15.37%	AAA <sub>sf</sub>				

泰供水 07	6.97	0.86	5.50	15.93%	AAA <sub>sf</sub>				
泰供水 C	6.97	0.27	-	5.00%	-				
星鸿 1A	1.05	3.56	2.95	89.00%	AAA <sub>sf</sub>				
星鸿 1B	1.05	0.20	3.40	5.00%	AA <sup>+</sup> <sub>sf</sub>	2023-07-28	个人消费贷款	中国对外经济贸易信托有限公司	中诚信国际
星鸿 1C1	1.05	0.12	-	3.00%	-				
星鸿 1C2	1.05	0.12	-	3.00%	-				
熙悦 6 优	1.00	9.89	2.75	99.90%	AAA <sub>sf</sub>	2023-07-28	应收账款	保利商业保理有限公司	中诚信国际
熙悦 6C	1.00	0.01	-	0.10%	-				
徐租 33A1	0.99	7.10	2.78	39.66%	AAA <sub>sf</sub>				
徐租 33A2	1.99	5.80	2.98	32.40%	AAA <sub>sf</sub>	2023-07-28	租赁资产	江苏徐工工程机械租赁有限公司	中诚信国际
徐租 33A3	2.99	4.10	3.28	22.91%	AAA <sub>sf</sub>				
徐租 33 次	4.99	0.90	-	5.03%	-				
云保理 2A	1.00	3.50	3.80	56.63%	AA <sup>+</sup> <sub>sf</sub>				
云保理 2B	1.25	2.65	4.00	42.88%	AA <sup>+</sup> <sub>sf</sub>	2023-07-28	应收账款	小米商业保理(天津)有限责任公司	中诚信国际
云保理 2C	1.25	0.03	-	0.49%	-				
23 远航 51	0.92	11.50	3.10	65.40%	AAA <sub>sf</sub>				
23 远航 52	1.92	4.50	4.00	25.59%	AAA <sub>sf</sub>	2023-07-28	租赁资产	海发宝诚融资租赁有限公司等	东方金诚
23 远航 5B	2.17	0.20	4.10	1.14%	AA <sup>-</sup> <sub>sf</sub>				
23 远航 5C	4.67	1.38	-	7.87%	-				
耘睿 102A	2.00	8.70	-	87.00%	AAA <sub>sf</sub>				
耘睿 102B	2.00	0.40	-	4.00%	AA <sup>+</sup> <sub>sf</sub>	2023-07-28	个人消费贷款	中国对外经济贸易信托有限公司	中诚信国际
耘睿 102C	2.00	0.90	-	9.00%	-				
鲲鹏 11A1	0.92	4.14	2.60	42.55%	AAA <sub>sf</sub>				
鲲鹏 11A2	2.66	5.10	3.40	52.42%	AAA <sub>sf</sub>	2023-07-28	租赁资产	广州越秀融资租赁有限公司等	中诚信国际
鲲鹏 11 次	3.66	0.49	-	5.04%	-				
信微 013A	1.50	4.13	-	82.50%	AAA <sub>sf</sub>				
信微 013B	1.50	0.30	-	5.90%	AA <sup>+</sup> <sub>sf</sub>	2023-07-28	小额贷款	福州三六零网络小额贷款有限公司	中诚信国际
信微 013C	1.50	0.18	-	3.60%	A <sub>sf</sub>				
信微 013D	1.50	0.40	-	8.00%	-				
23 和远 A1	0.85	4.10	2.88	30.99%	AAA <sub>sf</sub>				
23 和远 A2	2.60	6.88	3.30	52.00%	AAA <sub>sf</sub>	2023-07-28	租赁资产	深圳前海联易融商业保理有限公司	联合资信
23 和远 B	3.10	1.25	4.10	9.45%	AA <sup>+</sup> <sub>sf</sub>				
23 和远次	4.60	1.00	-	7.56%	-				

中诚信国际信用评级有限责任公司（以下简称“中诚信国际”）对本文件享有完全的著作权。本文件包含的所有信息受法律保护。未经中诚信国际事先书面许可，任何人不得对本文件的任何内容进行复制、拷贝、重构、删改、截取、或转售，或为上述目的存储本文件包含的信息。如确实需要使用本文件上的任何信息，应事先获得中诚信国际书面许可，并在使用时注明来源，确切表达原始信息的真实含义。中诚信国际对于任何侵犯本文件著作权的行为，都有权追究法律责任。

本文件上的任何标识、任何用来识别中诚信国际及其业务的图形，都是中诚信国际商标，受到中国商标法的保护。未经中诚信国际事先书面允许，任何人不得对本文件上的任何商标进行修改、复制或或以其他方式使用。中诚信国际对于任何侵犯中诚信国际商标权的行为，都有权追究法律责任。

本文件中包含的信息由中诚信国际从其认为可靠、准确的渠道获得。因为可能存在信息时效性及其他因素影响，上述信息以提供时状态为准。中诚信国际对于该等信息的准确性、及时性、完整性、针对任何商业目的的可行性及合适性不作任何明示或暗示的陈述或担保。在任何情况下，a) 中诚信国际不对任何人或任何实体就中诚信国际或其董事、高级管理人员、雇员、代理人获取、收集、编辑、分析、翻译、交流、发表、提交上述信息过程中造成的任何损失或损害承担任何责任，或 b) 即使中诚信国际事先被通知前述行为可能会造成该等损失，对于任何由使用或不能使用上述信息引起的直接或间接损失，中诚信国际也不承担任何责任。

本文件所包含信息组成部分中的信用级别、财务报告分析观察，并不能解释为中诚信国际实质性建议任何人据此信用级别及报告采取投资、借贷等交易行为，也不能作为任何人购买、出售或持有相关金融产品的依据。投资者购买、持有、出售任何金融产品时应该对每一金融产品、每一个发行人、保证人、信用支持人的信用状况作出自己的研究和评估。中诚信国际不对任何人使用本文件的信用级别、报告等进行交易而出现的任何损失承担法律责任。

中诚信国际信用评级有限责任公司  
地址：北京市东城区朝阳门内大街  
南竹竿胡同 2 号银河 SOHO 5 号楼  
邮编：100020  
电话：（86010）66428877  
传真：（86010）66426100  
网址：<http://www.ccxi.com.cn>

CHINA CHENGXININTERNATIONAL CREDIT  
RATINGCO.,LTD  
ADD: Building 5, Galaxy SOHO,  
No.2 Nanzhuganhutong , Chaoyangmennei Avenue,  
Dongchengdistrict, Beijing, 100020  
TEL: ( 86010 ) 66428877  
FAX: ( 86010 ) 66426100  
SITE: <http://www.ccxi.com.cn>