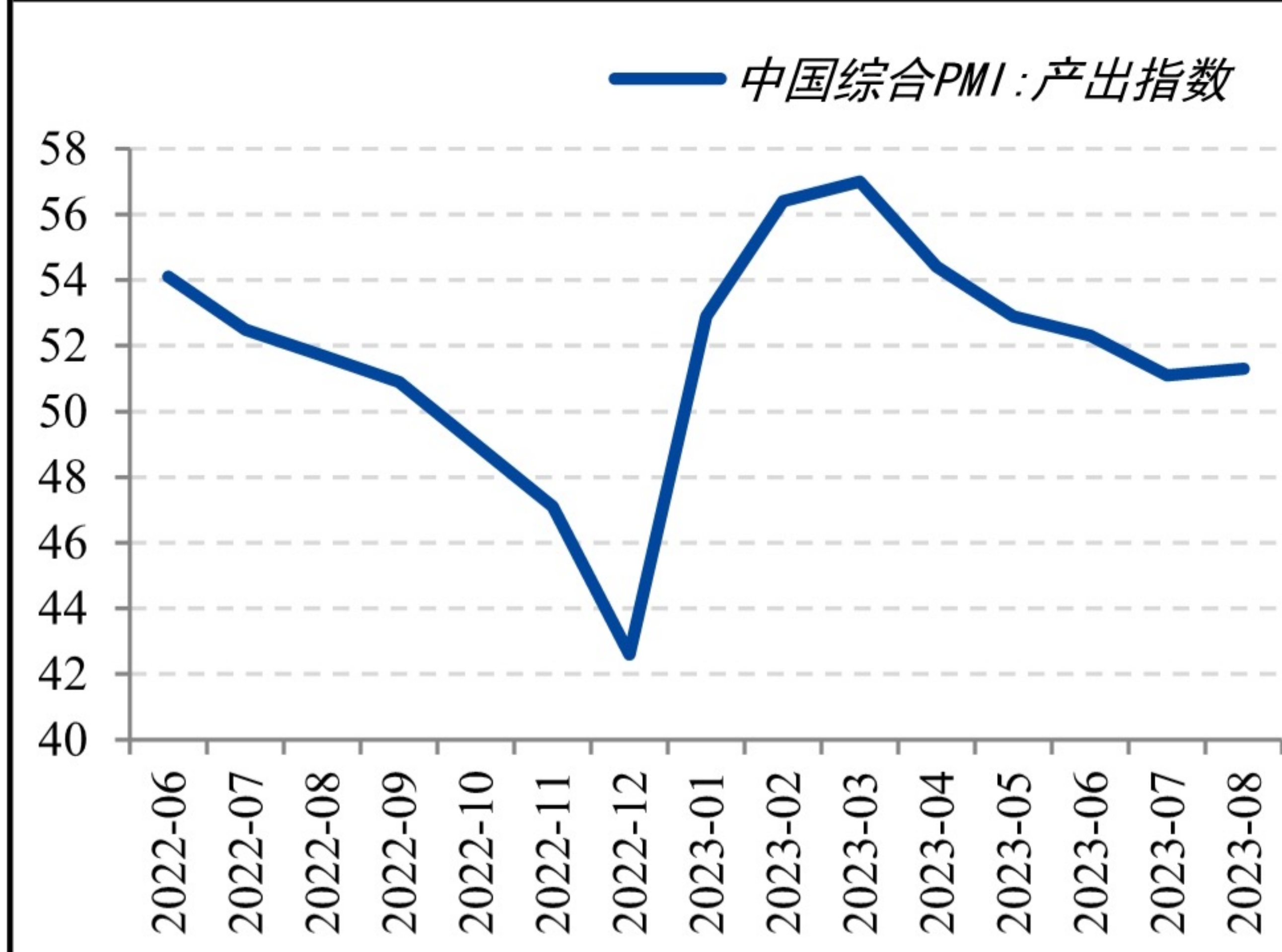


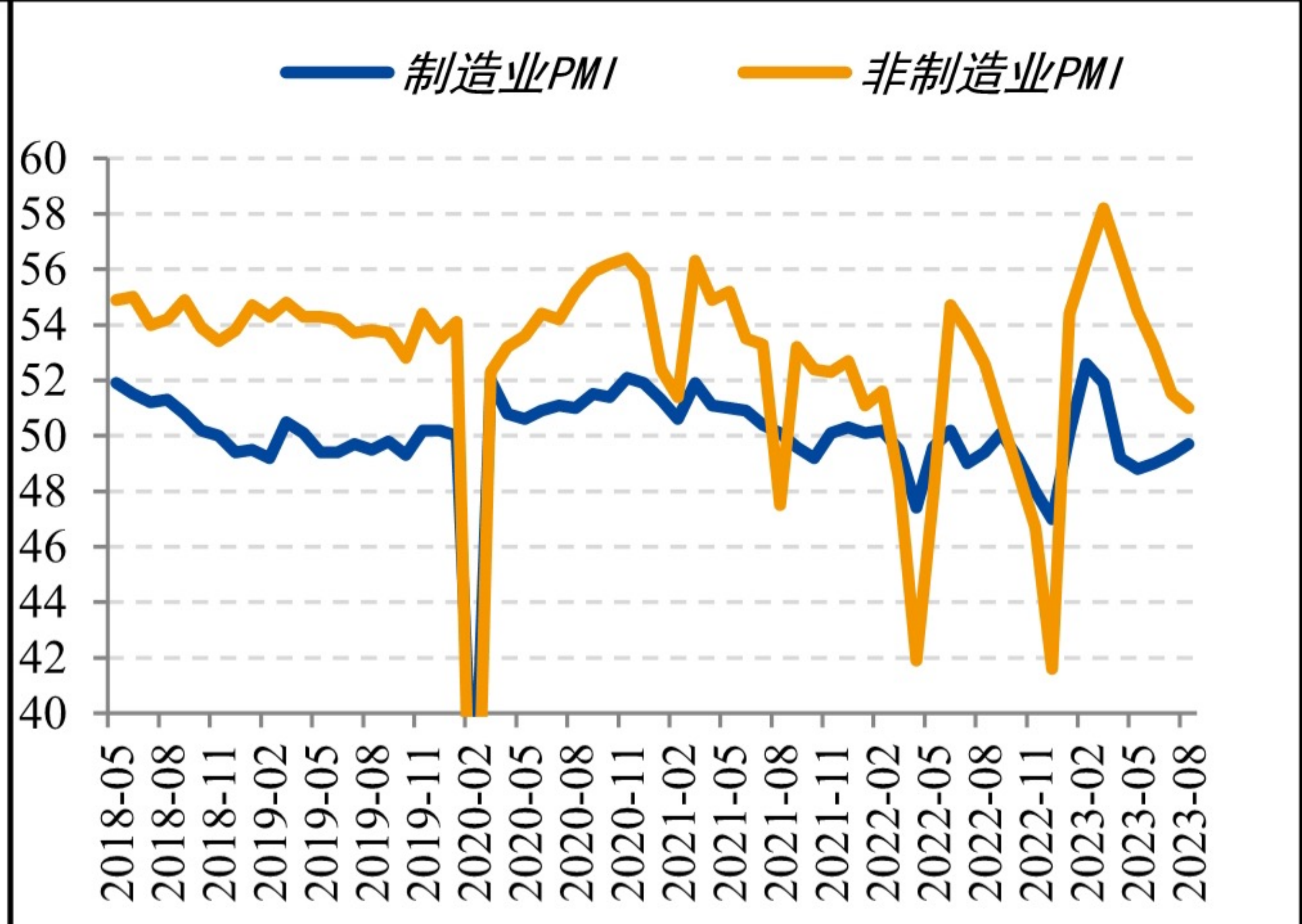
2023年8月份，制造业采购经理指数为49.7%，比上月上升0.4个百分点，好于预期49.2%，制造业景气水平连续三个月改善；非制造业商务活动指数为51%，比上月下降0.5个百分点，不及预期51.2%；综合PMI产出51.3%，比上月上升0.2个百分点。制造业方面，国内需求回升持续向好，产需同步回升，生产指数和新订单指数分别比上月上升1.7和0.7个百分点，均为近5个月以来的高点，特别是新订单指数4月份以来首次升至扩张区间；价格指数持续上升，随着近期部分大宗商品价格上涨，以及企业采购活动加快，制造业市场价格总体水平有所回升，主要原材料购进价格指数和出厂价格指数均继续比上月上升4.1和3.4个百分点，其中出厂价格指数重返扩张区间；市场预期明显上升，生产经营活动预期指数比上月上升0.5个百分点，连续两个月位于较高景气区间，表明随着近期一系列宏观调控政策措施密集出台，企业对市场发展信心进一步增强；各类型企业PMI均有不同程度回升，大中型企业环比回升相对更为明显。非制造业方面，服务业延续恢复态势，服务业商务活动指数为50.5%，比上月下降1.0个百分点，但仍高于临界点，从行业看本月暑期消费对服务业增长的拉动作用依然较为明显。建筑业商务活动指数为53.8%，比上月上升2.6个百分点，随着基础设施项目建设施工进度加快，建筑业生产活动加快。整体来看，随着近期一系列扩内需、稳增长以及提振市场信心的政策落地，制造业景气度逐步回升，经济增长动能进一步积聚。

单位:%	2023/08	2023/07	2023/06	单位:%	2023/08	2023/07	2023/06
综合PMI	51.3	51.1	52.3	大型企业	50.8	50.3	50.3
制造业PMI	49.7	49.3	49.0	中型企业	49.6	49	48.9
生产	51.9	50.2	50.3	小型企业	47.7	47.4	46.4
新订单	50.2	49.5	48.6	非制造业商务活动指数	51	51.5	53.2
新出口订单	46.7	46.3	46.4	新订单	47.5	48.1	49.5
在手订单	45.9	45.4	45.2	业务活动预期	58.2	59.0	60.3
产成品库存	47.2	46.3	46.1	从业人员	46.8	46.6	46.8
采购量	50.5	49.5	48.9	在手订单	43.7	43.8	43.9
进口	48.9	46.8	47.0	存货	46.2	45.9	47.1
出厂价格	52.0	48.6	43.9	供应商配送时间	52	51.4	51.9
主要原材料购进价格	56.5	52.4	45.0	新出口订单	47.9	47.7	49
原材料库存	48.4	48.2	47.4	投入品价格	51.7	50.8	49
从业人员	48.0	48.1	48.2	销售价格	50	49.7	47.8
供货商配送时间	51.6	50.5	50.4	非制造业PMI:建筑业	53.8	51.2	55.7
生产经营活动预期	55.6	55.1	53.4	非制造业PMI:服务业	50.5	51.5	52.8

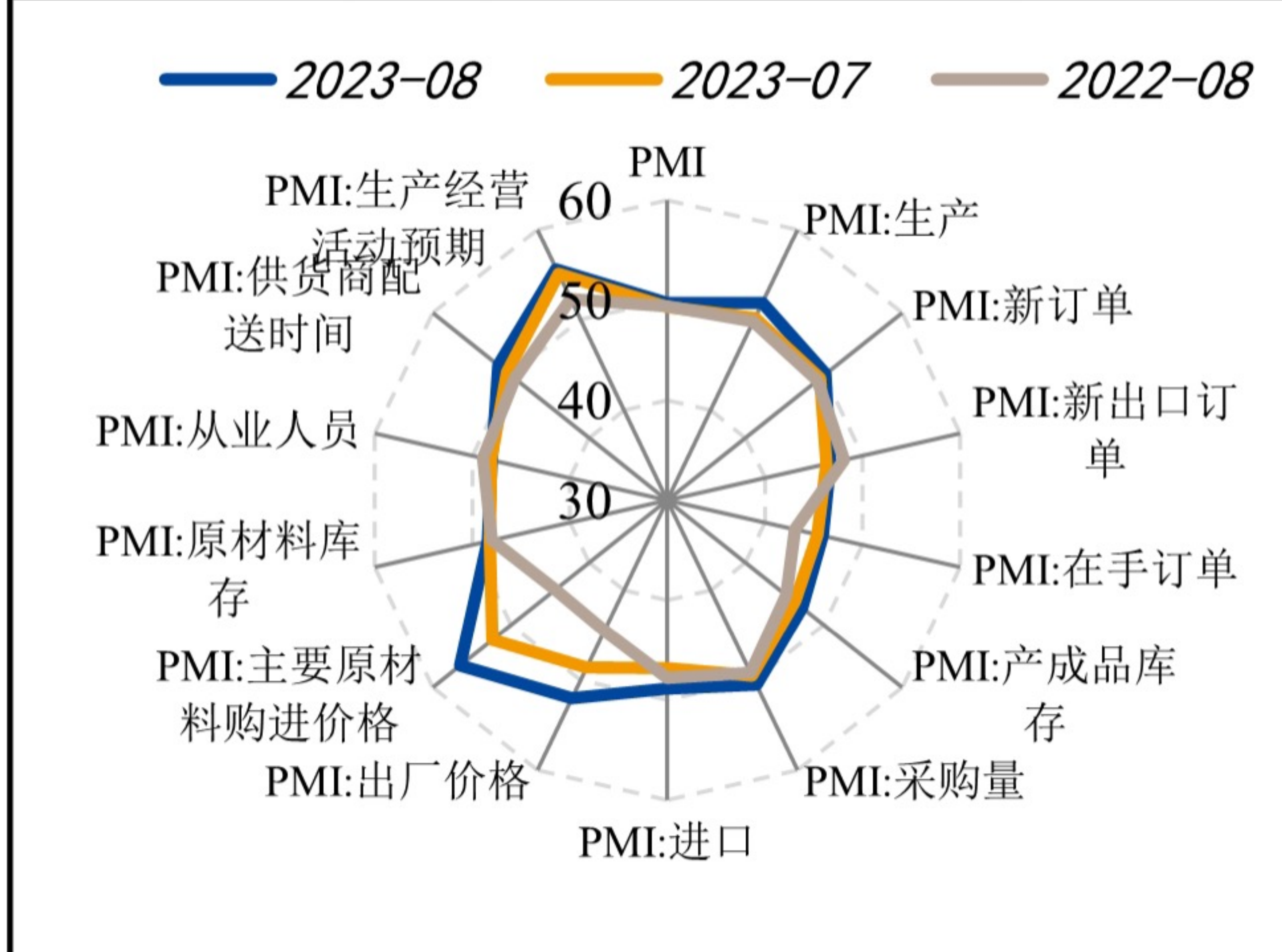
图：综合PMI (%)



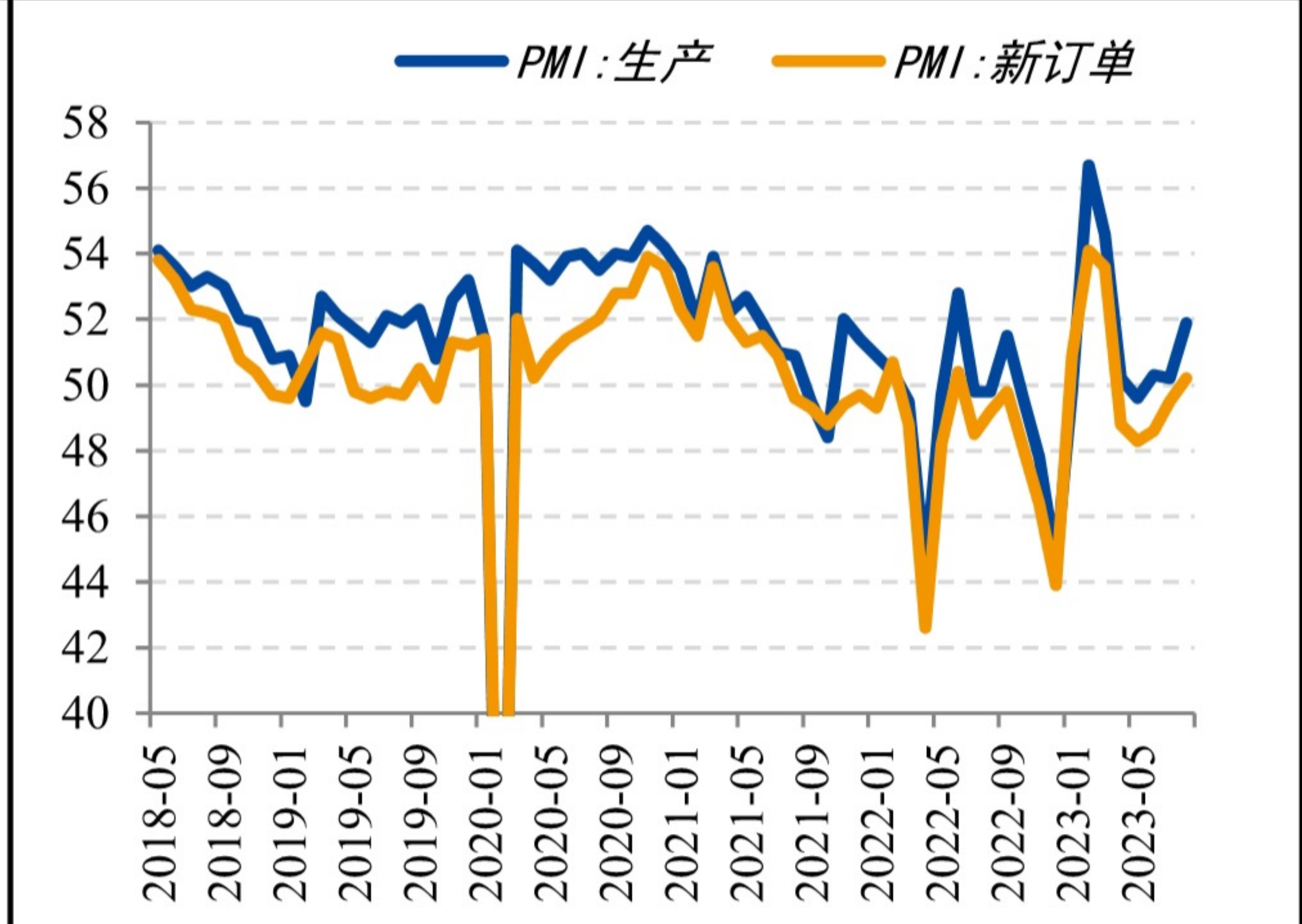
图：官方制造业和非制造业PMI (%)



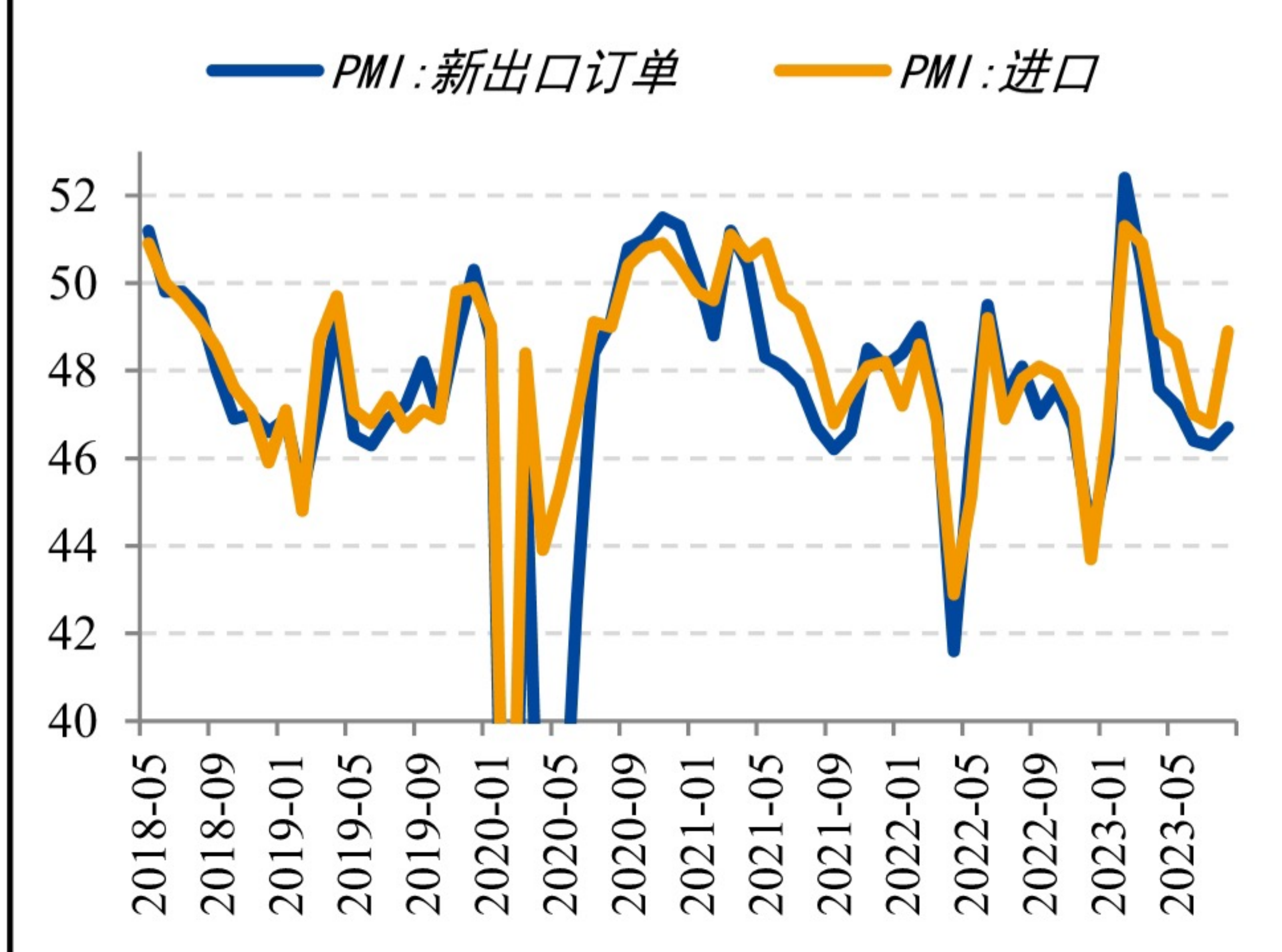
图：制造业PMI分项结构 (%)



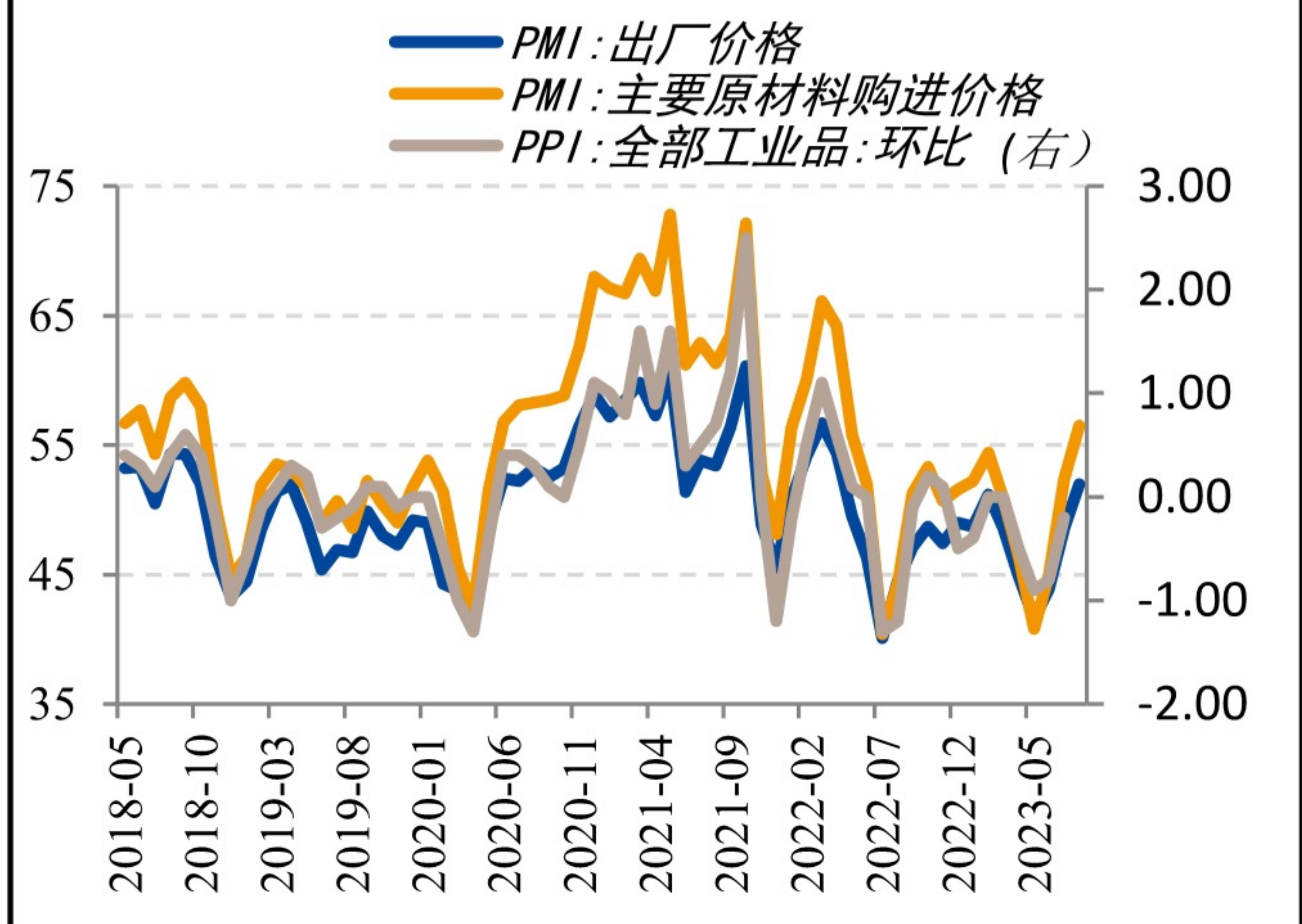
图：制造业PMI生产、需求指数 (%)



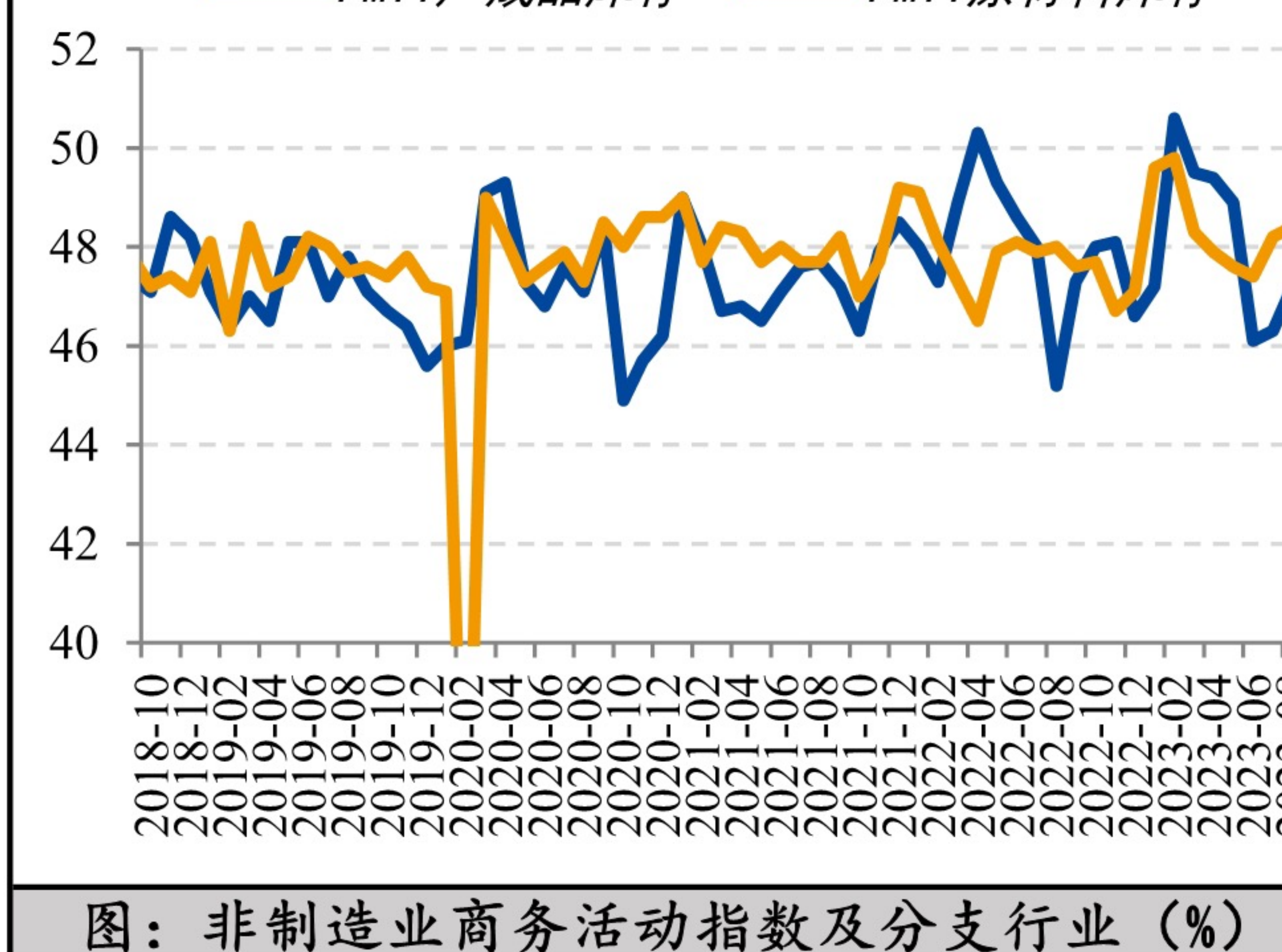
图：制造业PMI进出口指数 (%)



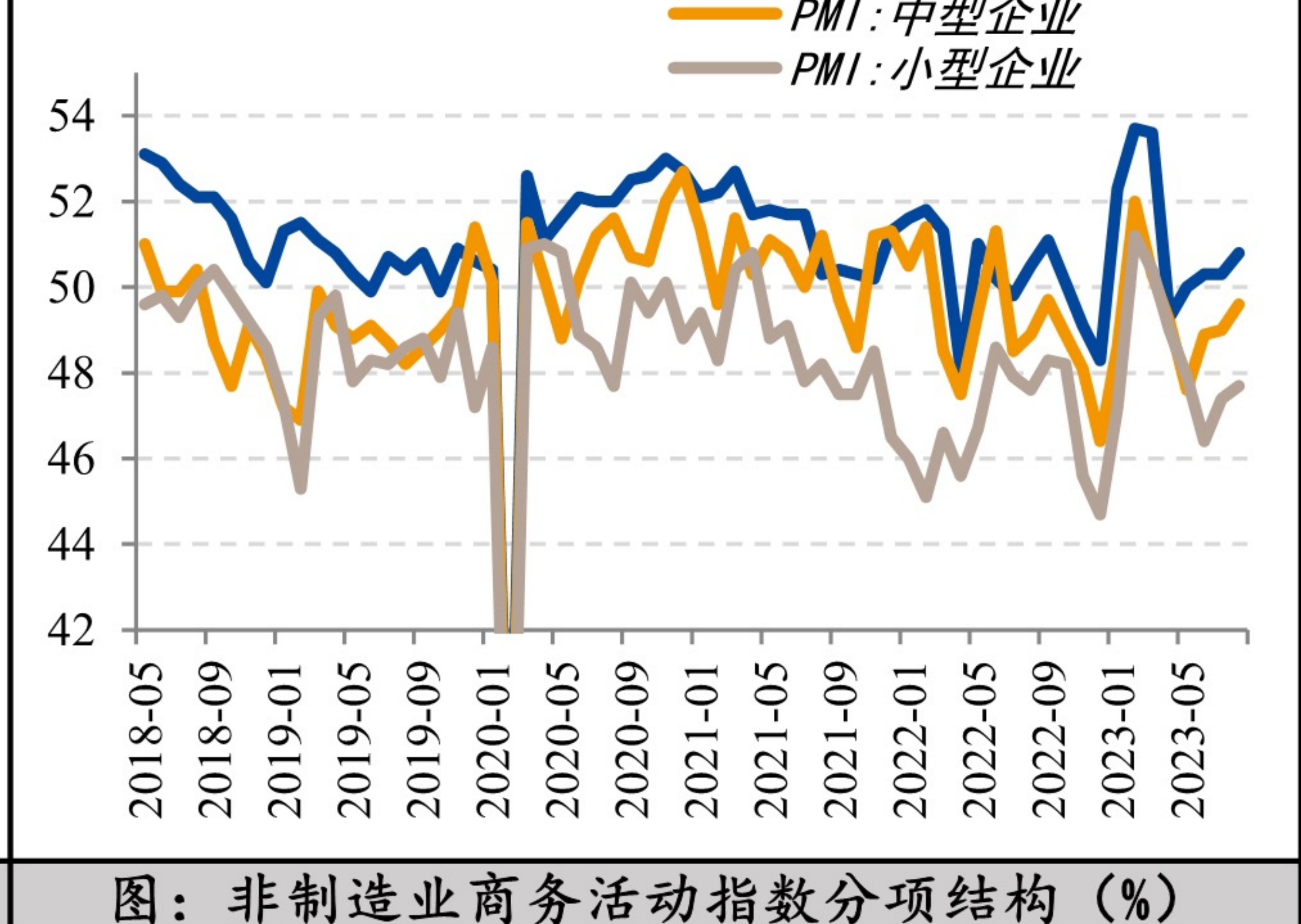
图：制造业PMI价格指数 (%)



图：非制造业商务活动指数及分支行业 (%)



图：非制造业商务活动指数分项结构 (%)



数据来源：wind, 国投安信期货

免责声明：报告中所提供的信息仅供参考，不能作为投资决策的依据，对于本文所提供信息所导致的投资盈亏后果不承担任何责任。宏观金融团队 靳顺柔子 Z0014424