



**上海证券**  
SHANGHAI SECURITIES

## 价格改善，低位运行延续

——2023年8月物价数据点评

日期：2023年09月15日

分析师：胡月晓

Tel: 021-53686171

E-mail: huyuexiao@shzq.com

SAC 编号: S0870510120021

分析师：陈彦利

Tel: 021-53686170

E-mail: chenyanli@shzq.com

SAC 编号: S0870517070002

### 相关报告：

《经济软、货币降、市场升》

——2023年09月07日

《汇率 POLL：信心仍稳》

——2023年08月27日

《平稳仍是市场主流预期》

——2023年08月24日

### ■ 主要观点

#### 价格有所改善，低位运行延续

7月CPI与PPI双负局面出现后，本月价格走势有所改善，CPI重新回正，PPI跌幅收窄。关于价格的低位运行态势，我们之前就提出消费品价格走势遵循季节性波动规律，受基数效应影响，同比值Q3是最低时期，落入负值是大概率事件；工业品价格水准受大宗商品走势影响，仍将缓慢下行，不过也即将见底。价格当前的表现也印证了我们的判断。不过当前价格持续低迷（甚至出现双负局面）并不是传统意义上的通货紧缩，因为它并不意味着经济的周期性低迷，而主要是统计意义上的萎缩——消费篮子中关键商品和标杆商品因（猪肉）产业结构变化处于持续低位，工业篮子中的大宗商品也因非经济因素变化，呈现稳中偏软态势。

#### 市场不改波动中回暖态势

我们认为宏观环境变化为我国资本市场运行步入平稳回暖的新阶段奠定了基础。我们认为，中国经济仍处在“底部徘徊”阶段，物价保持低位且平稳较有保证，因此中国利率市场中枢或仍将维持下行趋势，从而带来资本市场估值中枢的提升；在政策平稳和经济韧性影响下，资本市场运行格局波动中不改缓慢回暖态势。

#### 价格低位打开政策空间

我们认为中国通胀前景将延续稳中趋降态势。消费品价格走势遵循季节性波动规律，受基数效应影响，同比值Q3是最低时期。工业品价格水准受大宗商品走势影响，PPI将延续3-6Q的萎缩态势。虽然CPI和PPI都萎缩，但PPI萎缩超过CPI，CPI和PPI间的剪刀差仍较宽并延续，物价结构的这种变化，实际上有利于工业经济效益的改善。经济和物价偏软的组合下，未来降准、降息仍可期待。

### ■ 风险提示

俄乌冲突等地缘政治事件恶化，国际金融形势改变；中国通胀超预期上行，中国货币政策超预期变化。

## 目 录

<b>1 事件：8 月 CPI、PPI 数据公布</b> .....	<b>3</b>
<b>2 事件解析：数据特征和变动原因</b> .....	<b>3</b>
2.1 CPI 重新回正 .....	3
2.2 PPI 持续改善 .....	5
<b>3 事件影响：对经济和市场</b> .....	<b>7</b>
3.1 价格有所改善，低位运行延续 .....	7
3.2 市场不改波动中回暖态势 .....	7
<b>4 事件预测：趋势判断</b> .....	<b>7</b>
4.1 价格低位打开政策空间 .....	8
<b>5 风险提示：</b> .....	<b>8</b>

## 图

图 1：CPI 同比、环比 (%) .....	4
图 2：食物价格分项同比 (%) .....	4
图 3：非食物分项同比 (%) .....	5
图 4：PPI 同比、环比 (%) .....	6
图 5：生产资料和生活资料价格同比 (%) .....	6
图 6：PPI 细项 (%) .....	7

## 表

表 1：8 月 CPI、PPI 同比数据 (%) .....	3
--------------------------------	---

## 1 事件：8月CPI、PPI数据公布

国家统计局数据显示，2023年8月份，全国居民消费价格同比上涨0.1%。其中，城市上涨0.2%，农村下降0.2%；食品价格下降1.7%，非食品价格上涨0.5%；消费品价格下降0.7%，服务价格上涨1.3%。

8月份，全国居民消费价格环比上涨0.3%。其中，城市上涨0.2%，农村上涨0.4%；食品价格上涨0.5%，非食品价格上涨0.2%；消费品价格上涨0.4%，服务价格上涨0.1%。

2023年8月份，全国工业生产者出厂价格同比下降3.0%，环比上涨0.2%；工业生产者购进价格同比下降4.6%，环比上涨0.2%。1—8月平均，工业生产者出厂价格比上年同期下降3.2%，工业生产者购进价格下降3.6%。

表 1：8月CPI、PPI同比数据（%）

	实际值	上月值	去年同期
CPI 同比	0.1	-0.3	2.5
PPI 同比	-3.0	-4.4	2.3

资料来源：wind，上海证券研究所

## 2 事件解析：数据特征和变动原因

### 2.1 CPI重新回正

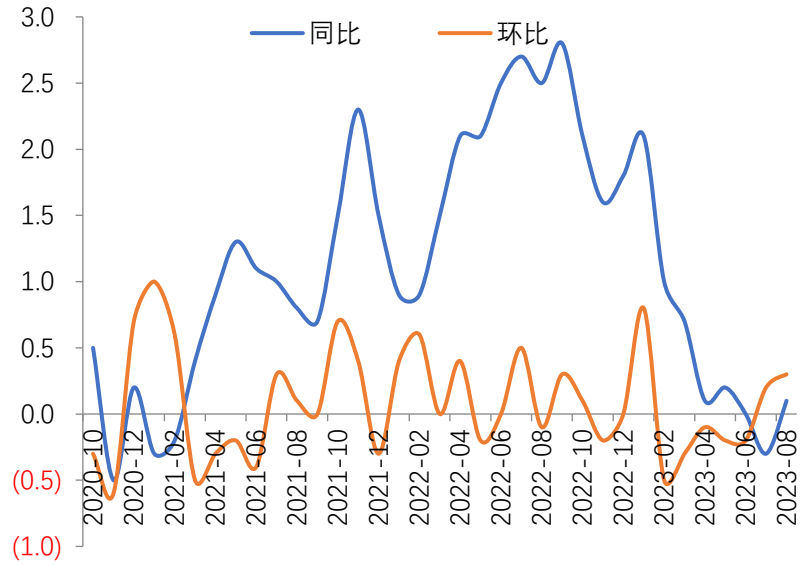
环比来看，8月CPI上涨0.3%，涨幅比上月扩大0.1个百分点。食品价格由上月下降1.0%转为上涨0.5%，影响CPI上涨约0.10个百分点。本月食品价格的回升主要受到猪肉涨价的影响，猪肉价格由上月持平转为上涨11.4%。非食品方面上涨0.2%，涨幅比上月回落0.3个百分点，影响CPI上涨约0.17个百分点。非食品中主要是能源涨价以及暑期出行带动相关服务价格上升。

同比方面，CPI重新回正，但仍偏低。在0.1%的CPI同比涨幅中，上年价格变动的翘尾影响约为0.2个百分点，上月为0；今年价格变动的新的影响约为-0.1个百分点，上月为-0.3个百分点。因此，同比的变动受到翘尾因素影响较大。食品价格仍然为负，降幅与上月持平，影响CPI下降约0.31个百分点，其中猪肉价格降幅有所收窄。非食品方面，服务价格涨幅扩大，而工业消费品的降幅收窄。

扣除食品和能源价格的核心CPI同比上涨0.8%，涨幅持平上

月，且高于整体 CPI，说明需求仍较稳定。

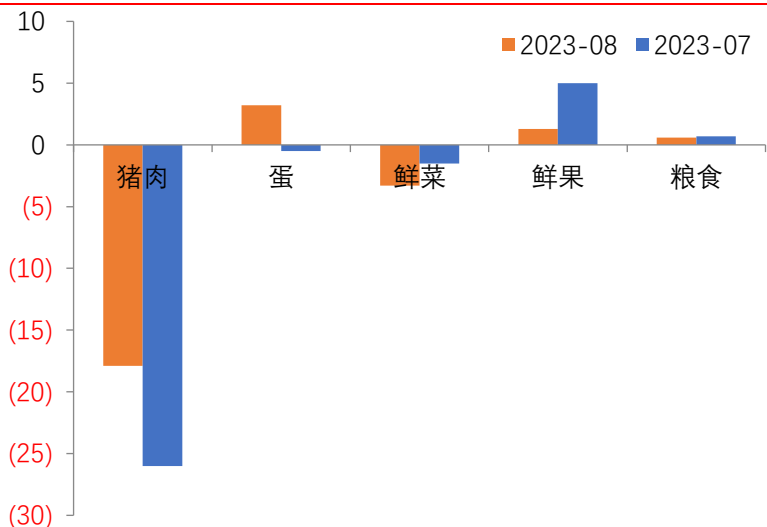
图 1: CPI 同比、环比 (%)



资料来源: wind, 上海证券研究所

同比涨幅从各类商品及服务分类来看，猪肉跌幅收窄，鸡蛋由负转正，其余食品则涨幅下降或是跌幅扩大。食品中，畜肉类价格下降 10.5%，影响 CPI 下降约 0.36 个百分点，其中猪肉价格下降 17.9%，影响 CPI 下降约 0.28 个百分点；鲜菜价格下降 3.3%，影响 CPI 下降约 0.07 个百分点；蛋类价格上涨 3.2%，影响 CPI 上涨约 0.02 个百分点；鲜果价格上涨 1.3%，影响 CPI 上涨约 0.03 个百分点；粮食价格上涨 0.6%，影响 CPI 上涨约 0.01 个百分点。

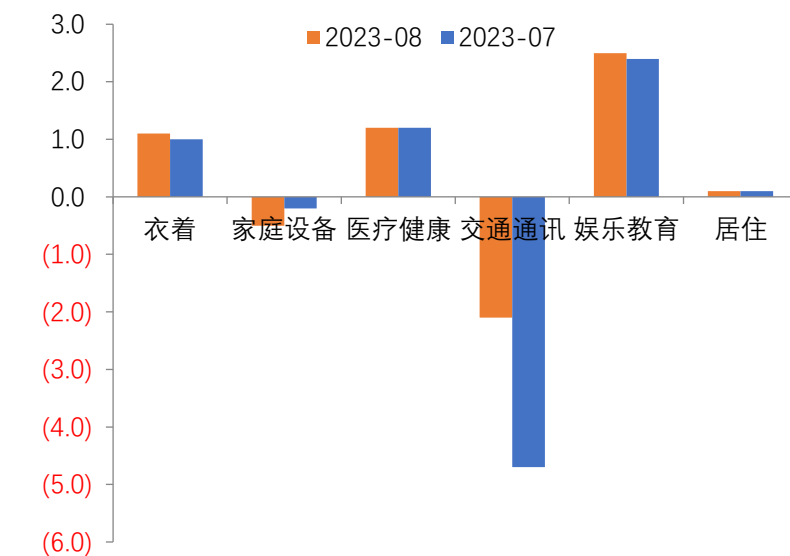
图 2: 食物价格分项同比 (%)



资料来源: wind, 上海证券研究所

非食品中，交通通讯价格跌幅继续收窄，衣着、娱乐教育涨幅扩大，家庭设备跌幅扩大。交通通讯中交通工具燃料类跌幅明显收窄。

图 3：非食物分项同比 (%)



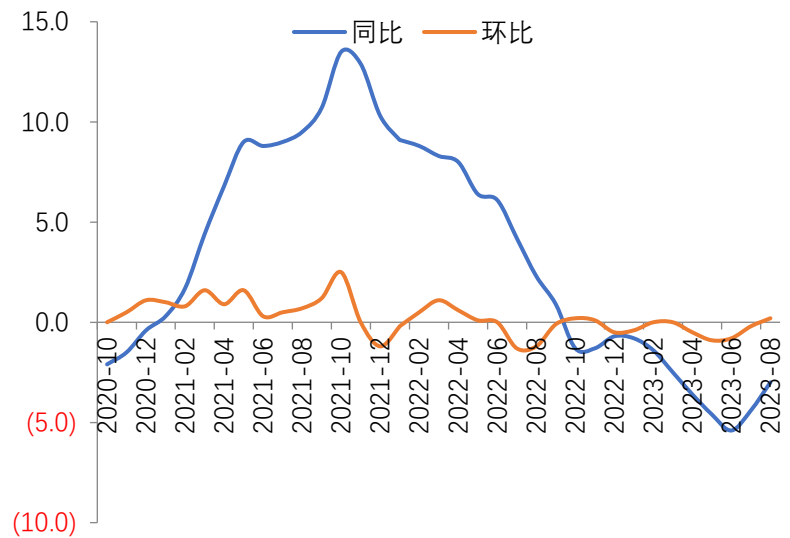
资料来源：wind，上海证券研究所

## 2.2 PPI 持续改善

8 月 PPI 环比由上月下降 0.2% 转为上涨 0.2%。其中，生产资料价格由上月下降 0.4% 转为上涨 0.3%；生活资料价格上涨 0.1%，涨幅比上月回落 0.2 个百分点。8 月国际原油价格继续上涨，带动国内相关石油行业价格上涨。有色、黑色等价格也有所上涨，煤炭价格有所回落。

同比方面，去年基数高点已过，随着逐步回落，PPI 也有望延续改善。在 8 月份 3.0% 的 PPI 同比降幅中，上年价格变动的翘尾影响约为 -0.3 个百分点，上月为 -1.6 个百分点；今年价格变动的的影响约为 -2.7 个百分点，上月为 -2.8 个百分点，也说明了翘尾因素影响的下降推动了 PPI 的改善。主要行业中，石油、化工、煤炭、黑色金属等价格降幅收窄，合计影响 PPI 同比下降约 1.98 个百分点，占总降幅的六成多。

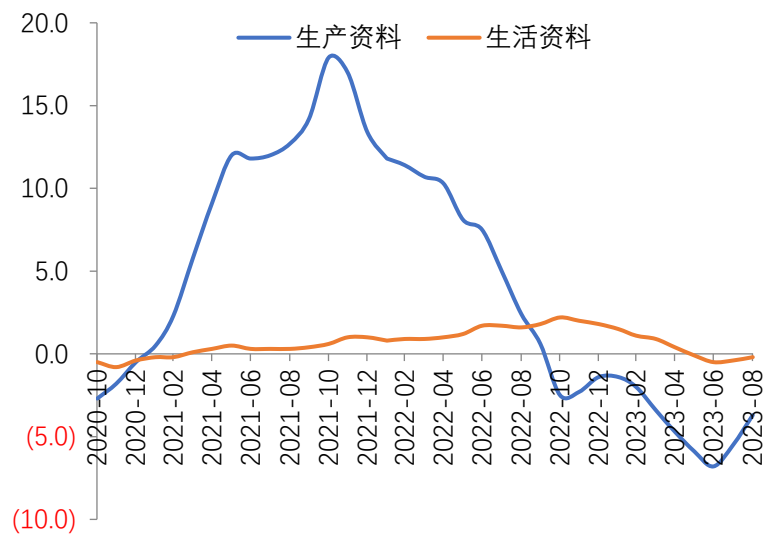
图 4: PPI 同比、环比 (%)



资料来源: wind, 上海证券研究所

考虑生产资料和生活资料的同比增速, 生产资料价格下降 3.7%, 收窄 1.8 个百分点, 影响工业生产者出厂价格总水平下降约 2.9 个百分点。生活资料价格下降 0.2%, 降幅收窄 0.2 个百分点, 影响工业生产者出厂价格总水平下降约 0.05 个百分点。

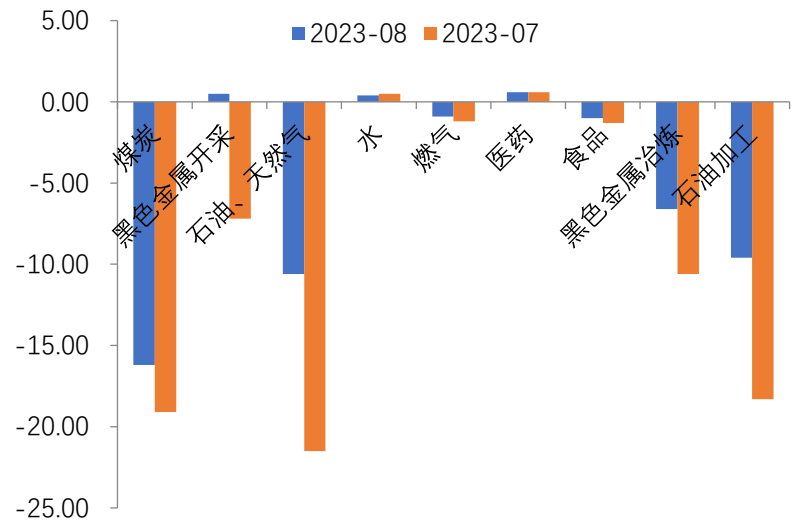
图 5: 生产资料和生活资料价格同比 (%)



资料来源: wind, 上海证券研究所

而从生产资料端分行业来看, 煤炭开采和洗选业价格同比下降 16.2%, 降幅收窄 2.9 个百分点; 黑色金属矿采选业上涨 0.5%, 由负转正; 石油和天然气开采业下降 10.6%, 降幅收窄 10.9 个百分点; 石油、煤炭及其他燃料加工业下降 9.6%, 降幅收窄 8.7 个百分点; 黑色金属冶炼和压延加工业下降 6.6%, 降幅收窄 4 个百分点。

图 6: PPI 细项 (%)



资料来源: wind, 上海证券研究所

### 3 事件影响：对经济和市场

#### 3.1 价格有所改善，低位运行延续

7月CPI与PPI双负局面出现后，本月价格走势有所改善，CPI重新回正，PPI跌幅收窄。关于价格的低位运行态势，我们之前就提出消费品价格走势遵循季节性波动规律，受基数效应影响，同比值Q3是最低时期，落入负值是大概率事件；工业品价格水准受大宗商品走势影响，仍将缓慢下行，不过也即将见底。价格当前的表现也印证了我们的判断。不过当前价格持续低迷（甚至出现双负局面）并不是传统意义上的通货紧缩，因为它并不意味着经济的周期性低迷，而主要是统计意义上的萎缩——消费篮子中关键商品和标杆商品因（猪肉）产业结构变化处于持续低位，工业篮子中的大宗商品也因非经济因素变化，呈现稳中偏软态势。

#### 3.2 市场不改波动中回暖态势

我们认为宏观环境变化为我国资本市场运行步入平稳回暖的新阶段奠定了基础。我们认为，中国经济仍处在“底部徘徊”阶段，物价保持低位且平稳较有保证，因此中国利率市场中枢或仍将维持下行趋势，从而带来资本市场估值中枢的提升；在政策平稳和经济韧性影响下，资本市场运行格局波动中不改缓慢回暖态势。

### 4 事件预测：趋势判断

#### 4.1 价格低位打开政策空间

我们认为中国通胀前景将延续稳中趋降态势。消费品价格走势遵循季节性波动规律，受基数效应影响，同比值 Q3 是最低时期。工业品价格水准受大宗商品走势影响，PPI 将延续 3-6Q 的萎缩态势。虽然 CPI 和 PPI 都萎缩，但 PPI 萎缩超过 CPI，CPI 和 PPI 间的剪刀差仍较宽并延续，物价结构的这种变化，实际上有利于工业经济效益的改善。经济和物价偏软的组合下，未来降准、降息仍可期待。

### 5 风险提示：

**俄乌冲突等地缘政治事件恶化，国际金融形势改变：**俄乌战争久拖不决并进一步扩大化，美联储政策超预期变动，均将对国际金融市场产生扰动。

**中国通胀超预期上行，中国货币政策超预期变化：**通货膨胀和经济运行前景的不确定性提高，或许带来中国货币政策的超预期改变。



### 分析师声明

作者具有中国证券业协会授予的证券投资咨询资格或相当的专业胜任能力，以勤勉尽责的职业态度，独立、客观地出具本报告，并保证报告采用的信息均来自合规渠道，力求清晰、准确地反映作者的研究观点，结论不受任何第三方的授意或影响。此外，作者薪酬的任何部分不与本报告中的具体推荐意见或观点直接或间接相关。

### 公司业务资格说明

本公司具备证券投资咨询业务资格。

### 投资评级体系与评级定义

<b>股票投资评级：</b>	分析师给出下列评级中的其中一项代表其根据公司基本面及（或）估值预期以报告日起 6 个月内公司股价相对于同期市场基准指数表现的看法。
买入	股价表现将强于基准指数 20%以上
增持	股价表现将强于基准指数 5-20%
中性	股价表现将介于基准指数±5%之间
减持	股价表现将弱于基准指数 5%以上
无评级	由于我们无法获取必要的资料，或者公司面临无法预见结果的重大不确定性事件，或者其他原因，致使我们无法给出明确的投资评级
<b>行业投资评级：</b>	分析师给出下列评级中的其中一项代表其根据行业历史基本面及（或）估值对所研究行业以报告日起 12 个月内的基本面和行业指数相对于同期市场基准指数表现的看法。
增持	行业基本面看好，相对表现优于同期基准指数
中性	行业基本面稳定，相对表现与同期基准指数持平
减持	行业基本面看淡，相对表现弱于同期基准指数
相关证券市场基准指数说明：A 股市场以沪深 300 指数为基准；港股市场以恒生指数为基准；美股市场以标普 500 或纳斯达克综合指数为基准。	

#### 投资评级说明：

不同证券研究机构采用不同的评级术语及评级标准，投资者应区分不同机构在相同评级名称下的定义差异。本评级体系采用的是相对评级体系。投资者买卖证券的决定取决于个人的实际情况。投资者应阅读整篇报告，以获取比较完整的观点与信息，投资者不应以分析师的投资评级取代个人的分析与判断。

### 免责声明

。本公司不会因接收人收到本报告而视其为客户。

本报告版权归本公司所有，本公司对本报告保留一切权利。未经书面授权，任何机构和个人均不得对本报告进行任何形式的发布、复制、引用或转载。如经过本公司同意引用、刊发的，须注明出处为上海证券有限责任公司研究所，且不得对本报告进行有悖原意的引用、删节和修改。

在法律许可的情况下，本公司或其关联机构可能会持有报告中涉及的公司所发行的证券或期权并进行交易，也可能为这些公司提供或争取提供多种金融服务。

本报告的信息来源于已公开的资料，本公司对该等信息的准确性、完整性或可靠性不作任何保证。本报告所载的资料、意见和推测仅反映本公司于发布本报告当日的判断，本报告所指的证券或投资标的的价格、价值或投资收入可升可跌。过往表现不应作为日后的表现依据。在不同时期，本公司可发出与本报告所载资料、意见或推测不一致的报告。本公司不保证本报告所含信息保持在最新状态。同时，本公司对本报告所含信息可在不发出通知的情形下做出修改，投资者应当自行关注相应的更新或修改。

本报告中的内容和意见仅供参考，并不构成客户私人咨询建议。在任何情况下，本公司、本公司员工或关联机构不承诺投资者一定获利，不与投资者分享投资收益，也不对任何人因使用本报告中的任何内容所引致的任何损失负责，投资者据此做出的任何投资决策与本公司、本公司员工或关联机构无关。

市场有风险，投资需谨慎。投资者不应将本报告作为投资决策的唯一参考因素，也不应当认为本报告可以取代自己的判断。