

# 1-8月工业企业利润数据点评

## 利润结构继续优化，需求边际改善

**“量”“价”因素共同推动工业企业利润改善。原材料加工业盈利延续改善。工业企业利润结构继续优化，需求边际改善。**

■ 国家统计局网站9月27日信息显示，2023年1-8月，全国规模以上工业企业实现利润总额46558.2亿元，同比下降11.7%，降幅较1-7月继续收窄3.8个百分点；8月规模以上工业企业利润同比上涨17.2%，增速较7月明显改善23.9个百分点。

“量”、“价”共同推动8月工业企业经营效益改善。1-8月，工业企业营业收入同比降幅有所收窄，“量”、“价”均助力工业企业经营效益改善。一方面，8月当月，工业生产活动修复，工业增加值环比增速实现0.5%，当月同比增速较7月加快0.8个百分点。另一方面，8月工业品价格下行趋势放缓，PPI、生产资料当月同比降幅较7月分别收窄1.4、1.8个百分点。

■ **制造业利润占比小幅回落，公用事业维持正贡献。**1-8月采矿业、制造业及公用事业在工业企业利润总额中占比分别为19.1%、70.8%和10.0%，较1-7月分别变动-0.7、0.6和0.1个百分点。

采矿业利润总额同比下降20.5%，降幅较1-7月收窄0.5个百分点，生产资料价格降幅收窄，带动采矿业利润表现。子行业中，石油和天然气开采业、黑色、有色金属矿洗选业利润总额占比高于过去12个月平均水平，分别实现29.1%、3.7%和5.7%，国际大宗商品价格上行带动相关行业盈利有所改善。

制造业方面，1-8月制造业利润总额同比下降13.7%，降幅较1-7月继续收窄4.7个百分点，其在规模以上工业企业利润总额中占比小幅上升至70.8%，实现年内最高水平；值得一提的是，1-8月原材料加工业盈利延续改善，对工业企业利润总额累计同比增速的负贡献收窄至9.0个百分点，为连续第6个月收窄。装备制造业利润表现整体改善。据我们测算，1-8月，装备制造业对工业企业利润累计同比增速的正贡献实现3.6个百分点，较1-7月回升0.2个百分点，专用设备、汽车、铁路航天运输设备及计算机通信电子制造业同比增速表现均较1-7月改善，装备制造业利润对基建投资有一定的前瞻意义，行业利润表现改善，或与当月财政预算支出发力、专项债发行加速有关，四季度基建投资增速值得期待。

■ **工业企业利润结构继续优化，需求边际改善。**8月，制造业利润占比回升，制造业利润总额累计同比降幅继续收窄，工业企业盈利结构继续改善。具体来看，上游方面，大宗商品价格延续回升，此前表现低迷的采矿业、原材料加工业利润增速延续改善，且盈利逐渐由开采端向加工端传导，原材料加工业对工业企业利润总额累计同比增速的负贡献持续收窄。

中下游方面，据我们测算，1-8月中下游工业企业利润实际增速为3.3%，工业企业盈利整体继续由上游向中下游传导，需求边际改善正在带动实际盈利修复。8月财政支出发力，产成品库存同比增速回升，且当月产销率实现97.4%，较7月回落0.4个百分点，企业生产意愿有所回暖，印证扩内需政策效果逐步显现。

■ **风险提示：**海外衰退风险；地缘关系的不确定性。

### 相关研究报告

《中美可转债市场比较》20230926

《新行业比较框架之四》20230925

《大类资产追踪周报》20230925

中银国际证券股份有限公司  
具备证券投资咨询业务资格

宏观经济

证券分析师：陈琦

qi.chen@bocichina.com

证券投资咨询业务证书编号：S1300521110003

证券分析师：朱启兵

(8610)66229359

qibing.zhu@bocichina.com

证券投资咨询业务证书编号：S1300516090001

## “量”“价”因素共同推动工企利润改善

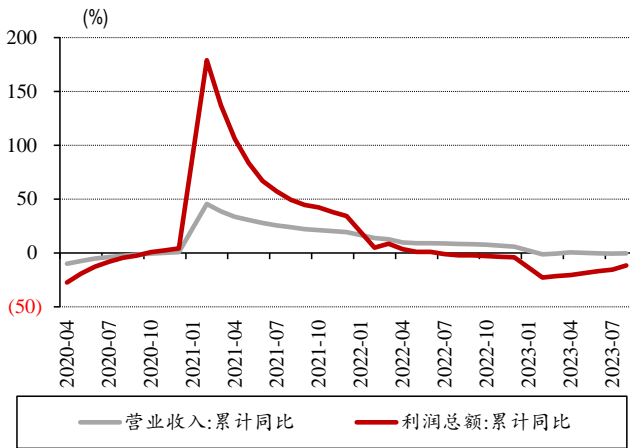
国家统计局网站9月27日信息显示，2023年1-8月，全国规模以上工业企业实现利润总额46558.2亿元，同比下降11.7%，降幅较1-7月继续收窄3.8个百分点；8月规模以上工业企业利润同比上涨17.2%，增速较7月明显改善23.9个百分点。

营业收入、成本方面，1-8月工业企业营业收入累计同比下降0.3%，降幅较1-7月微幅收窄0.2个百分点，每百元资产实现的营业收入为79.2元，较1-7月上升0.2元。1-8月工业企业营业成本同比增长0.2%，增速与1-7月持平。

盈利能力方面，规模以上工业企业1-8月营业收入利润率实现5.5%，较1-7月上升0.1个百分点；工业企业利润总额同比下降11.7%，降幅较1-7月继续收窄3.8个百分点。

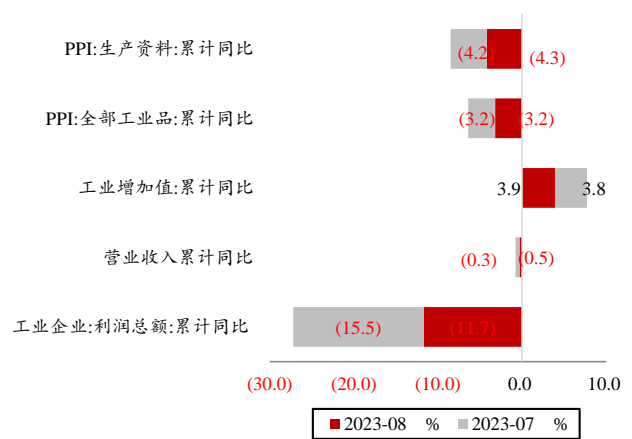
“量”、“价”共同推动8月工业企业经营效益改善。1-8月，工业企业营业收入同比降幅有所收窄，“量”、“价”均助力工业企业经营效益改善。一方面，8月当月，工业生产活动修复，工业增加值环比增速实现0.5%，当月同比增速较7月加快0.8个百分点。另一方面，8月工业品价格下行趋势放缓，PPI、生产资料当月同比降幅较7月分别收窄1.4、1.8个百分点。

图表 1. 工业企业收入和利润增长情况



资料来源: Wind, 中银证券

图表 2. 从量价角度分析工业企业利润



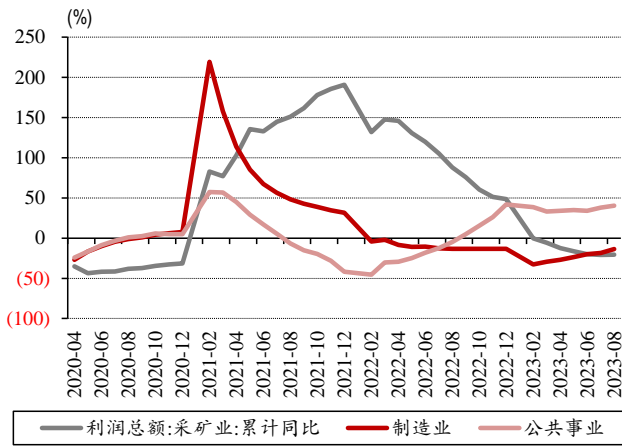
资料来源: Wind, 中银证券

## 原材料加工业盈利延续改善

制造业利润占比小幅回落，公用事业维持正贡献。1-8月采矿业、制造业及公用事业在工业企业利润总额中占比分别为19.1%、70.8%和10.0%，较1-7月分别变动-0.7、0.6和0.1个百分点。

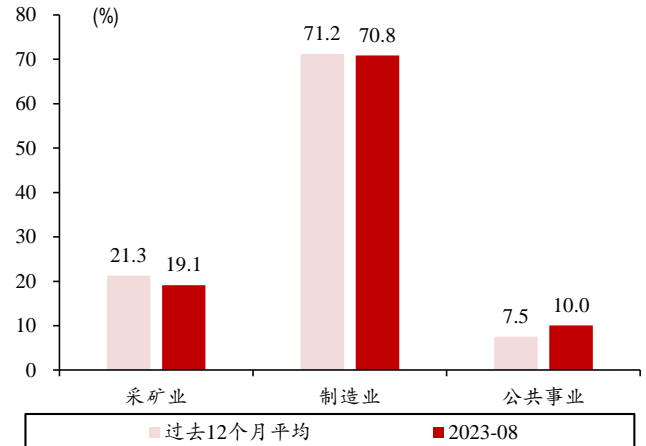
1-8月，公用事业利润占比继续回升，电力行业利润仍维持较高正贡献；据我们测算，1-8月公用事业累计拉动规模以上工业企业利润同比正增长2.4个百分点，增幅较1-7月走扩0.2个百分点，正贡献几乎全部来自电力、热力行业，工业生产活动修复，带动用电需求提升。8月工业生产用电需求增加，第二产业用电量当月同比增速实现7.6%，较7月加快1.9个百分点，拉动当月全社会用电量同比增速4.6个百分点。

图表 3. 三大行业利润总额增速表现



资料来源: Wind, 中银证券

图表 4. 三大行业在当月工业企业利润结构中占比



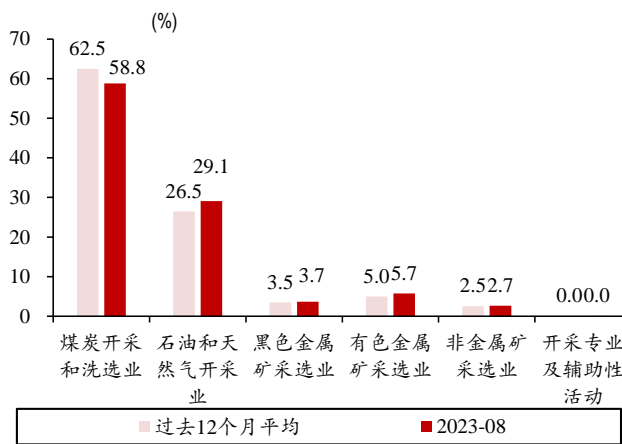
资料来源: Wind, 中银证券

采矿业利润总额同比下降 20.5%，降幅较 1-7 月收窄 0.5 个百分点，生产资料价格降幅收窄，带动采矿业利润表现。子行业中，石油和天然气开采业、黑色、有色金属矿洗选业利润总额占比高于过去 12 个月平均水平，分别实现 29.1%、3.7%和 5.7%，行业利润同比降幅均较 1-7 月有所收窄 0.6、8.8 和 2.1 个百分点，国际大宗商品价格上行带动相关行业盈利有所改善。值得注意的是，煤炭开采洗选业占比仍在过去 12 个月平均水平以下，占比进一步下降至 58.8%，煤炭开采洗选业利润同比下降 26.3%，降幅较 1-7 月继续走扩 0.1 个百分点，对当期工业企业利润总额同比增速的正贡献实现 3.4 个百分点。煤炭开采洗选业是采矿业中利润占比最高的行业，后续或仍对采矿业盈利水平形成拖累。

制造业方面，1-8 月制造业利润总额同比下降 13.7%，降幅较 1-7 月继续收窄 4.7 个百分点，其在规模以上工业企业利润总额中占比小幅上升至 70.8%，实现年内最高水平；值得一提的是，1-8 月原材料加工业盈利延续改善，对工业企业利润总额累计同比增速的正贡献收窄至 9.0 个百分点，为连续第 6 个月收窄；石油加工行业、黑色、有色金属冶炼及压延加工业利润总额同比分别下降-68.9%、-57.1%和-27.0%，降幅分别收窄 18.1、33.4 和 9.7 个百分点。

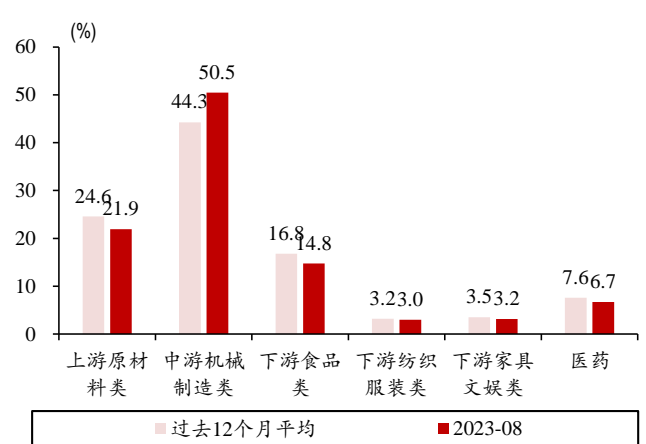
**装备制造业利润表现整体改善。**据我们测算，1-8 月，装备制造业对工企利润累计同比增速的正贡献实现 3.6 个百分点，较 1-7 月回升 0.2 个百分点，专用设备、汽车、铁路航天运输设备及计算机通信电子制造业同比增速表现均较 1-7 月改善，装备制造业利润对基建投资有一定的前瞻意义，行业利润表现改善，或与当月财政预算支出发力、专项债发行加速有关，四季度基建投资增速值得期待。

图表 5. 采矿业利润结构表现



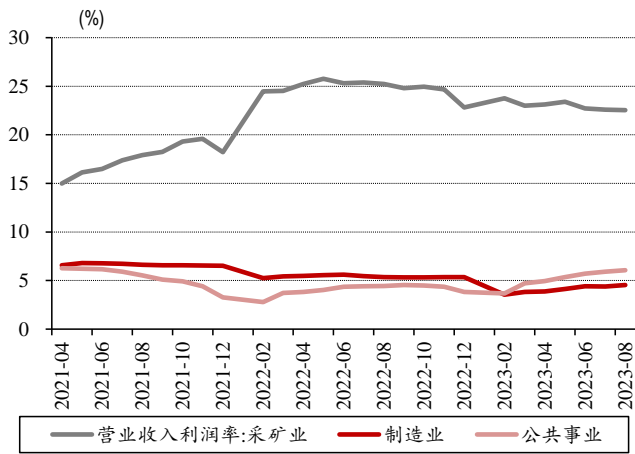
资料来源: Wind, 中银证券

图表 6. 制造业利润结构表现



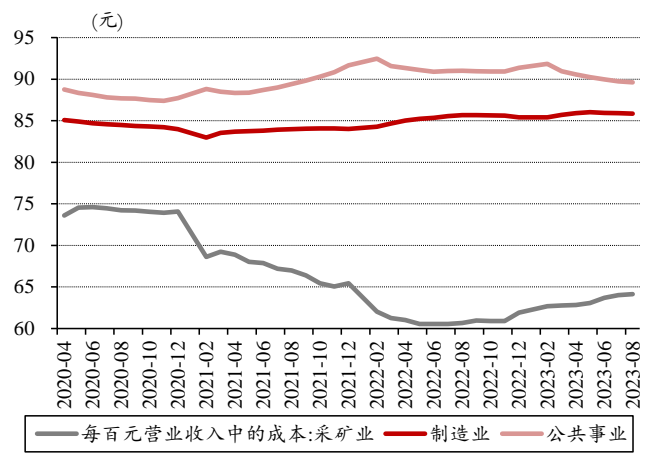
资料来源: Wind, 中银证券

图表 7. 三大行业营收利润率累计同比增速表现



资料来源: Wind, 中银证券

图表 8. 三大行业营业成本表现



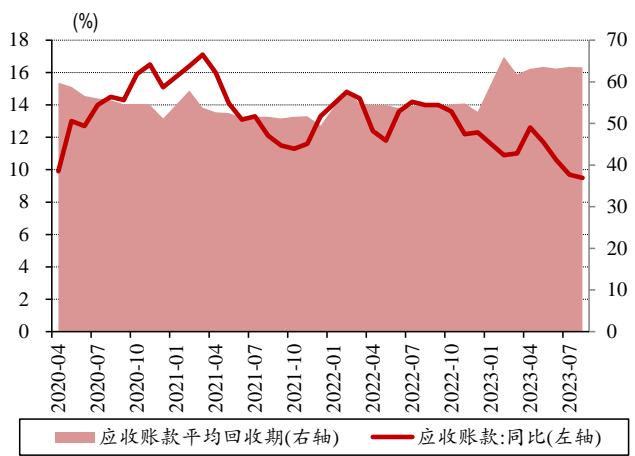
资料来源: Wind, 中银证券

### 其他重要财务指标表现

**资产负债率维持稳定。**1-8月,国内工业企业资产、负债同比分别增长6.6%和7.0%,较7月分别变动0.1和0.2个百分点;资产负债率为57.6%,与7月持平,工业企业资产负债率维持稳定。

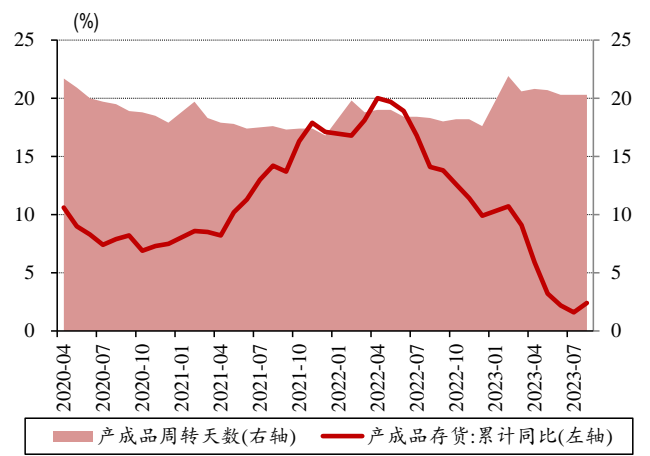
**应收账款同比增速继续回落。**1-8月,工业企业应收账款同比增长9.5%,较7月下降0.2个百分点,较去年同期低4.5个百分点;应收账款平均回收期为63.5天,较7月小幅缩短0.1天,7月应收账款回收期无明细变动,但应收账款同比增速继续回落,工业企业内部流动性趋紧。1-8月产成品存货累计同比增长2.4%,较7月继续回升0.8个百分点,库存有所回升;工业企业产成品周转天数为20.3天,与7月持平。

图表 9. 应收账款同比增速和周转天数



资料来源: Wind, 中银证券

图表 10. 产成品存货同比增速和周转天数



资料来源: Wind, 中银证券

### 结论

**工业企业利润结构继续优化,需求边际改善。**8月,制造业利润占比回升,制造业利润总额累计同比降幅继续收窄,工业企业盈利结构继续改善。具体来看,上游方面,大宗商品价格延续回升,此前表现低迷的采矿业、原材料加工业利润增速延续改善,且盈利逐渐由开采端向加工端传导,原材料加工业对工业企业利润总额累计同比增速的贡献持续收窄。

中下游方面,据我们测算,1-8月中下游工业企业利润实际增速为3.3%,工业企业盈利整体继续由上游向中下游传导,需求边际改善正在带动实际盈利修复。8月财政支出发力,产成品库存同比增速回升,且当月产销率实现97.4%,较7月回落0.4个百分点,企业生产意愿有所回暖,印证扩内需政策效果逐步显现。

**风险提示:海外衰退风险;地缘关系的不确定性。**

## 披露声明

本报告准确表述了证券分析师的个人观点。该证券分析师声明，本人未在公司内、外部机构兼任有损本人独立性与客观性的其他职务，没有担任本报告评论的上市公司的董事、监事或高级管理人员；也不拥有与该上市公司有关的任何财务权益；本报告评论的上市公司或其它第三方都没有或没有承诺向本人提供与本报告有关的任何补偿或其它利益。

中银国际证券股份有限公司同时声明，将通过公司网站披露本公司授权公众媒体及其他机构刊载或者转发证券研究报告有关情况。如有投资者于未经授权的公众媒体看到或从其他机构获得本研究报告的，请慎重使用所获得的研究报告，以防止被误导，中银国际证券股份有限公司不对其报告理解和使用承担任何责任。

## 评级体系说明

以报告发布日后公司股价/行业指数涨跌幅相对同期相关市场指数的涨跌幅的表现为基准：

### 公司投资评级：

买 入：预计该公司股价在未来 6-12 个月内超越基准指数 20% 以上；

增 持：预计该公司股价在未来 6-12 个月内超越基准指数 10%-20%；

中 性：预计该公司股价在未来 6-12 个月内相对基准指数变动幅度在-10%-10%之间；

减 持：预计该公司股价在未来 6-12 个月内相对基准指数跌幅在 10% 以上；

未有评级：因无法获取必要的资料或者其他原因，未能给出明确的投资评级。

### 行业投资评级：

强于大市：预计该行业指数在未来 6-12 个月内表现强于基准指数；

中 性：预计该行业指数在未来 6-12 个月内表现基本与基准指数持平；

弱于大市：预计该行业指数在未来 6-12 个月内表现弱于基准指数；

未有评级：因无法获取必要的资料或者其他原因，未能给出明确的投资评级。

沪深市场基准指数为沪深 300 指数；新三板市场基准指数为三板成指或三板做市指数；香港市场基准指数为恒生指数或恒生中国企业指数；美股市场基准指数为纳斯达克综合指数或标普 500 指数。

## 风险提示及免责声明

本报告由中银国际证券股份有限公司证券分析师撰写并向特定客户发布。

本报告发布的特定客户包括：1) 基金、保险、QFII、QDII 等能够充分理解证券研究报告，具备专业信息处理能力的中银国际证券股份有限公司的机构客户；2) 中银国际证券股份有限公司的证券投资顾问服务团队，其可参考使用本报告。中银国际证券股份有限公司的证券投资顾问服务团队可能以本报告为基础，整合形成证券投资顾问服务建议或产品，提供给接受其证券投资顾问服务的客户。

中银国际证券股份有限公司不以任何方式或渠道向除上述特定客户外的公司个人客户提供本报告。中银国际证券股份有限公司的个人客户从任何外部渠道获得本报告的，亦不应直接依据所获得的研究报告作出投资决策；需充分咨询证券投资顾问意见，独立作出投资决策。中银国际证券股份有限公司不承担由此产生的任何责任及损失等。

本报告期内含保密信息，仅供收件人使用。阁下作为收件人，不得出于任何目的直接或间接复制、派发或转发此报告全部或部分内容予任何其他人，或将此报告全部或部分内容发表。如发现本研究报告被私自转载或转发的，中银国际证券股份有限公司将及时采取维权措施，追究有关媒体或者机构的责任。所有本报告期内使用的商标、服务标记及标记均为中银国际证券股份有限公司或其附属及关联公司（统称“中银国际集团”）的商标、服务标记、注册商标或注册服务标记。

本报告及其所载的任何信息、材料或内容只提供给阁下作参考之用，并未考虑到任何特别的投资目的、财务状况或特殊需要，不能成为或被视为出售或购买或认购证券或其它金融票据的要约或邀请，亦不构成任何合约或承诺的基础。中银国际证券股份有限公司不能确保本报告中提及的投资产品适合任何特定投资者。本报告的内容不构成对任何人的投资建议，阁下不会因为收到本报告而成为中银国际集团的客户。阁下收到或阅读本报告须在承诺购买任何报告中所指之投资产品之前，就该投资产品的适合性，包括阁下的特殊投资目的、财务状况及其特别需要寻求阁下相关投资顾问的意见。

尽管本报告所载资料的来源及观点都是中银国际证券股份有限公司及其证券分析师从相信可靠的来源取得或达到，但撰写本报告的证券分析师或中银国际集团的任何成员及其董事、高管、员工或其他任何个人（包括其关联方）都不能保证它们的准确性或完整性。除非法律或规则规定必须承担的责任外，中银国际集团任何成员不对使用本报告的材料而引致的损失负任何责任。本报告对其中所包含的或讨论的信息或意见的准确性、完整性或公平性不作任何明示或暗示的声明或保证。阁下不应单纯依靠本报告而取代个人的独立判断。本报告仅反映证券分析师在撰写本报告时的设想、见解及分析方法。中银国际集团成员可发布其它与本报告所载资料不一致及有不同结论的报告，亦有可能采取与本报告观点不同的投资策略。为免生疑问，本报告所载的观点并不代表中银国际集团成员的立场。

本报告可能附载其它网站的地址或超级链接。对于本报告可能涉及到中银国际集团本身网站以外的资料，中银国际集团未有参阅有关网站，也不对它们的内容负责。提供这些地址或超级链接（包括连接到中银国际集团网站的地址及超级链接）的目的，纯粹为了阁下的方便及参考，连结网站的内容不构成本报告的任何部份。阁下须承担浏览这些网站的风险。

本报告所载的资料、意见及推测仅基于现状，不构成任何保证，可随时更改，毋须提前通知。本报告不构成投资、法律、会计或税务建议或保证任何投资或策略适用于阁下个别情况。本报告不能作为阁下私人投资的建议。

过往的表现不能被视作将来表现的指示或保证，也不能代表或对将来表现做出任何明示或暗示的保障。本报告所载的资料、意见及预测只是反映证券分析师在本报告所载日期的判断，可随时更改。本报告中涉及证券或金融工具的价格、价值及收入可能出现上升或下跌。

部分投资可能不会轻易变现，可能在出售或变现投资时存在难度。同样，阁下获得有关投资的价值或风险的可靠信息也存在困难。本报告中包含或涉及的投资及服务可能未必适合阁下。如上所述，阁下须在做出任何投资决策之前，包括买卖本报告涉及的任何证券，寻求阁下相关投资顾问的意见。

中银国际证券股份有限公司及其附属及关联公司版权所有。保留一切权利。

## 中银国际证券股份有限公司

中国上海浦东  
银城中路 200 号  
中银大厦 39 楼  
邮编 200121  
电话: (8621) 6860 4866  
传真: (8621) 5888 3554

## 相关关联机构:

### 中银国际研究有限公司

香港花园道一号  
中银大厦二十楼  
电话: (852) 3988 6333  
致电香港免费电话:  
中国网通 10 省市客户请拨打: 10800 8521065  
中国电信 21 省市客户请拨打: 10800 1521065  
新加坡客户请拨打: 800 852 3392  
传真: (852) 2147 9513

### 中银国际证券有限公司

香港花园道一号  
中银大厦二十楼  
电话: (852) 3988 6333  
传真: (852) 2147 9513

### 中银国际控股有限公司北京代表处

中国北京市西城区  
西单北大街 110 号 8 层  
邮编: 100032  
电话: (8610) 8326 2000  
传真: (8610) 8326 2291

### 中银国际(英国)有限公司

2/F, 1 Lothbury  
London EC2R 7DB  
United Kingdom  
电话: (4420) 3651 8888  
传真: (4420) 3651 8877

### 中银国际(美国)有限公司

美国纽约市美国大道 1045 号  
7 Bryant Park 15 楼  
NY 10018  
电话: (1) 212 259 0888  
传真: (1) 212 259 0889

### 中银国际(新加坡)有限公司

注册编号 199303046Z  
新加坡百得利路四号  
中国银行大厦四楼(049908)  
电话: (65) 6692 6829 / 6534 5587  
传真: (65) 6534 3996 / 6532 3371